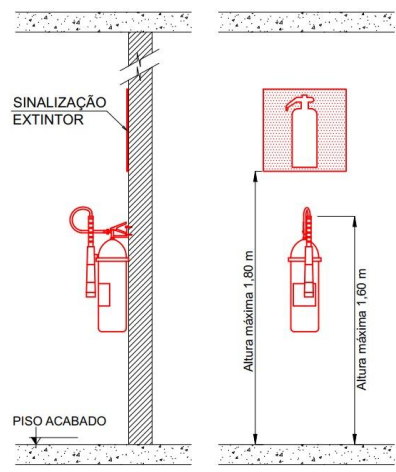


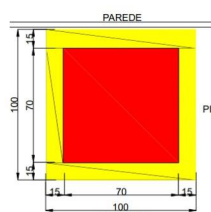
Térreo

Escala: 1:75

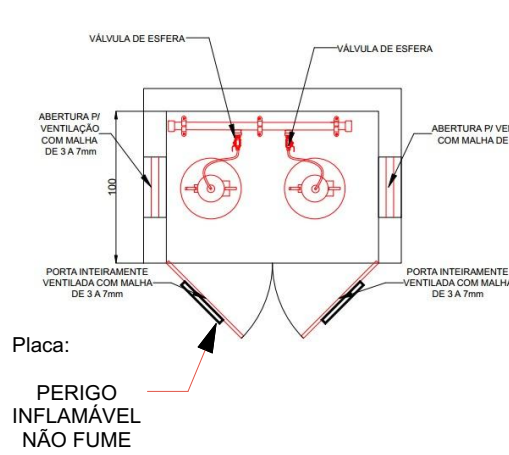
#### INSTALAÇÃO DOS EXTINTORES - PLACA E5



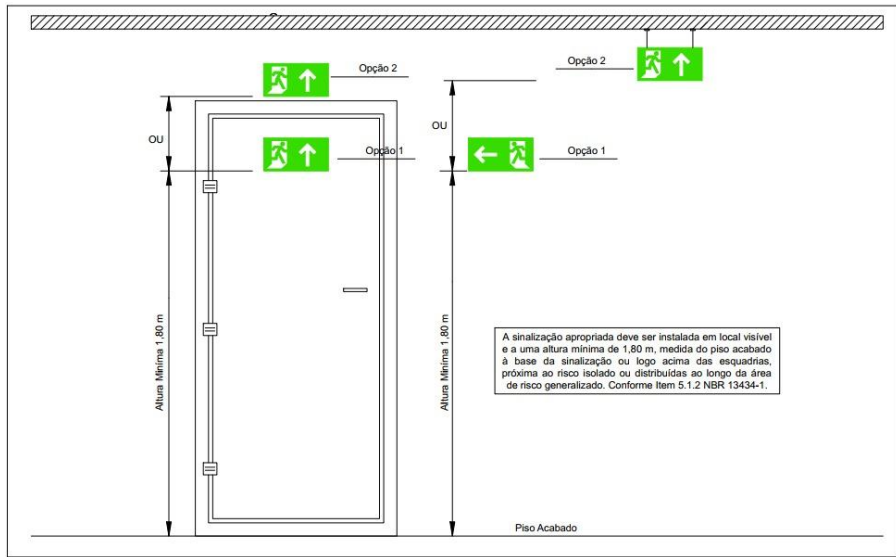
#### E17: PINTURA DE PISO PARA OS - EXTINTORES



#### DETALHES DO ABRIGO DE GÁS - GLP P13



#### DETALHAMENTO DE PLACAS DE INDICAÇÃO DE ROTAS DE SAÍDA



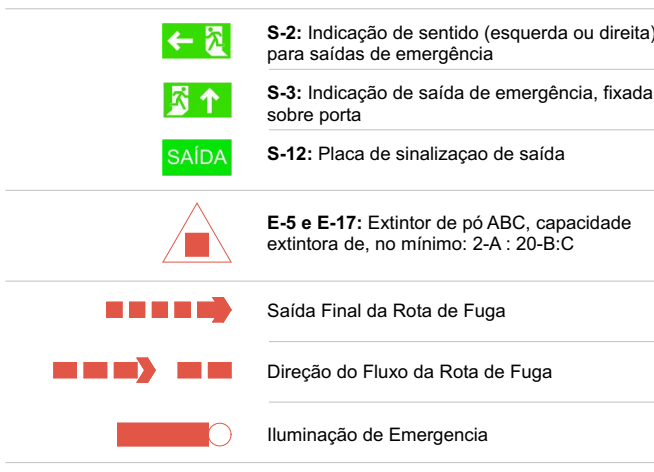
#### DETALHAMENTO DOS PONTOS DE INSTALAÇÃO DE BLOCOS AUTÔNOMOS DE ILUMINAÇÃO DE EMERGÊNCIA



#### Planta de Situação

Escala: 1:2000

#### SINALIZAÇÃO DE EMERGÊNCIA



#### Notas:

A edificação deverá possuir todos os dispositivos indicados no croqui.

O responsável técnico pela administração do empreendimento deverá manter as portas de acesso à edificação abertas nos horários de funcionamento.

Deverá ser apresentado Memorial Simplificado, conforme Anexo A "Memorial Simplificado de Prevenção a Incêndios e a Desastres" da NPT 001 para a devida formalização e licenciamento do projeto junto ao Corpo de Bombeiros do Paraná.

#### PLANO DE SEGURANÇA CONTRA INCÊNDIO E PÂNICO

##### IDENTIFICAÇÃO DA EDIFICAÇÃO OU ÁREA DE RISCO

| Pavimentação ou Setor | Ocupação                                 | C. I (MJ/m²) | Nº. de Pavimentos | Pt. Direto (m)      | Área (m²) |
|-----------------------|--|--------------|-------------------|---------------------|-----------|
| Térreo                | Centro de Treinamento Profissional - E-4 | 300          | 01                | 3,00                | 395,65    |
| Térreo                | Clinicas - H-6                           | 300          | 01                | 3,00                | 24,77     |
| Térreo                | Centro de Treinamento Profissional - E-3 | 300          | 01                | 3,00                | 33,02     |
| Altura                | 3,00                                     | Risco        | Leve              | Área Existente (m²) | -         |
|                       |  |              |                   | Área Total (m²)     | 453,44    |

##### MEDIDAS DE SEGURANÇA CONTRA INCÊNDIO

|                                     |                                 |                                     |                                      |       |              |
|-------------------------------------|---------------------------------|-------------------------------------|--------------------------------------|-------|--------------|
| <input type="checkbox"/>            | Acesso de Viatura na Edificação | <input type="checkbox"/>            | Segurança Estrutural contra Incêndio |       |              |
| <input type="checkbox"/>            | Compartimentação Horizontal     | <input type="checkbox"/>            | Controle de Materiais de Acabamento  |       |              |
| <input type="checkbox"/>            | Compartimentação Vertical       | <input type="checkbox"/>            | Plano de Emergência                  |       |              |
| <input checked="" type="checkbox"/> | Saídas de Emergência            | <input checked="" type="checkbox"/> | Iluminação de Emergência             |       |              |
| <input type="checkbox"/>            | Brigada de Incêndio             | <input type="checkbox"/>            | Alarme de Incêndio                   |       |              |
| <input type="checkbox"/>            | Controle de Temperatura         | <input type="checkbox"/>            | Sistema de Abafamento                |       |              |
| <input checked="" type="checkbox"/> | Sinalização de Emergência       | <input type="checkbox"/>            | Hidrante                             |       |              |
| <input checked="" type="checkbox"/> | Extintores                      | <input type="checkbox"/>            | Controle de Fontes de Ignição        |       |              |
| <input type="checkbox"/>            | Separação entre Edificações     | <input type="checkbox"/>            | SPDA                                 |       |              |
| RESERVATÓRIOS                       |                                 | Inferior -                          | Superior -                           | RTI - | GLP 02 X P13 |

##### HISTÓRICO DE ATUALIZAÇÃO / SUBSTITUIÇÃO DO PSCIP

| Data | Discriminação da Atualização / Substituição do PSCIP | Nº. do PSCIP |
|------|--|--------------|
| -    | -  | -            |
| -    | -  | -            |
| -    | -  | -            |

Obra / Endereço Rua Lions Club c/ Rua Julio Farah - Centro - Ribeirão do Pinhal

#### Casa da Mulher Paranaense

Projeto Padrão Curitiba PR

|              |   |                     |  |                   |
|--------------|---|---------------------|--|-------------------|
| Área         | 453,44  | Ocupação            | Centro de Treinamento Profissional - E3/E4 / Clinicas - H6 | Para uso do CBMPR |
| Prancha      | 1   | Conteúdo da Prancha | Prevenção Incêndio   |                   |
| Proprietário | Secretaria da Mulher, Igualdade Racial e Pessoa Idosa |                     |  |                   |
| Escala       | Indicada  | Responsável Técnico | David Pierin<br>CRU A55047-1<br>SSA PARANACIDADE           | Data              |
|              |   |                     |  | Setembro de 2025  |