






QUADRO DE SIMBOLOGIA

	Joelho de 45° DN conforme indicado, de PVC rígido branco série R do Projeto de Implantação
	Luva simples, DN conforme indicado, de PVC rígido branco série R do Projeto de Implantação
	Tubo de PVC rígido branco, DN conforme indicado, linha série R do Projeto de Implantação

ABREVIATURAS

PRUMADAS

TURKALIO TURKALIO TURKALIO


MATERIAIS

SISTEMA	DIÂMETRO	MATERIAL
ESGOTO	<200mm	PVC SÉRIE NORM
VENTILAÇÃO	<200mm	PVC SÉRIE NORM
PLUVIAL	<200mm	PVC SÉRIE REFC
DRENO	<32mm	PVC MARROM SO

NOTAS

- [illegible]



 <div> PROJETEK PARANÁ Escritório Regional de Engenharia, Arquitetura e Urbanismo </div>	
Projeto: Projeto Saneamento	
CASA DA MULHER PARANAENSE	
Endereço: -	
ESTATÍSTICAS	
ÁREA DO TERRENO: Nº DE PAVIMENTOS: TAXA DE PERMEABILIDADE: TAXA DE OCUPAÇÃO: COEFICIENTE DE APROVEITAMENTO:	ÁREA EXISTENTE: ÁREA EXISTENTE + PROFORMA: ÁREA A SER CONSTRUÍDA: ÁREA ÚNICA A SER CONSTRUÍDA: ÁREA FINAL:
AMPLIAR: SUPRIR - Secretário de Estado da Mulher, Infância Racial e Pessoa Idosa Controla da prancha:	541 m ² <div> Guilherme Paulo Ribeiro CREA/CAU: 177187-D - PR </div>
PLANTA BAIXA PLUVIAL	
Desenhista: <div> Guilherme Paulo Ribeiro </div>	SEMPI CPF/CNPJ:49.178.415-0001-63
Revisão: R02	Escala:
Data: 04/08/2019 11:05:58	Prancha: <div> Como indicado </div>
<div> 08/08 </div>	