



# DIÁRIO OFICIAL ELETRÔNICO DO MUNICÍPIO DE RIBEIRÃO DO PINHAL

Conforme Lei Municipal nº 1.967/2018, publicada em 19 de novembro de 2018

Sexta-feira, 27 de janeiro de 2023

Ano VI | Edição n.º 981

Total de Páginas: 053

[www.ribeiraodopinhal.pr.gov.br/diariooficial](http://www.ribeiraodopinhal.pr.gov.br/diariooficial)

## ATOS DO PODER EXECUTIVO

Página: 1 / 1

**MUNICÍPIO DE RIBEIRÃO DO PINHAL**  
**RELATÓRIO RESUMIDO DA EXECUÇÃO ORÇAMENTÁRIA**  
**BALANÇO ORÇAMENTÁRIO - DESPESA**  
**ORÇAMENTO FISCAL E DA SEGURIDADE SOCIAL**  
**NOVEMBRO A DEZEMBRO DE 2022**

RREO - Anexo 1 (LRF, Art. 52, inciso I, alíneas "a" e "b" do inciso II e §1º)

DESPESAS	Dotação inicial (d)	Dotação atualizada (e)	DESPESAS EMPENHADAS		Saldo (g) = (e-f)	DESPESAS LIQUIDADAS		Saldo (i) = (e-h)	Despesa paga até o bimestre (j)	Inscritas em restos a pagar não processados (k)
			No bimestre	Até bimestre (f)		No bimestre	Até bimestre (h)			
DESPESAS (EXCETO INTRA-ORÇAMENTÁRIAS) (VII)	37.833.340,44	63.650.890,30	11.609.867,91	54.829.466,54	8.221.224,05	13.308.647,14	52.315.745,75	10.734.944,55	51.477.390,06	2.513.740,89
DESPESAS CORRENTES	35.111.938,31	50.180.573,27	9.518.923,06	44.233.827,96	5.926.746,31	10.298.104,90	43.904.497,54	6.276.075,73	43.179.429,65	349.330,42
PESSOAL E ENCARGOS SOCIAIS	19.076.256,00	28.330.619,27	6.338.269,69	25.344.928,50	2.996.690,77	6.338.269,69	25.344.928,50	2.996.690,77	24.960.958,40	0,00
JUROS E ENCARGOS DA DÍVIDA	0,00	0,00	0,00	0,00	0,00	0,00	0,00	0,00	0,00	0,00
OUTRAS DESPESAS CORRENTES	16.035.682,31	21.849.954,00	3.180.653,37	18.998.889,46	2.941.054,54	3.959.835,21	18.998.889,46	3.290.384,96	18.218.431,25	349.330,42
DESPESAS DE CAPITAL	2.094.666,93	12.469.316,03	2.090.744,85	10.575.668,68	1.917.723,15	3.010.542,24	8.411.948,21	4.082.133,62	8.297.960,41	2.164.410,47
INVESTIMENTOS	2.094.666,93	12.197.865,81	2.040.843,39	10.281.796,98	1.916.068,83	2.960.640,78	8.117.386,51	4.080.479,30	8.004.058,71	2.164.410,47
INVERSÕES FINANCEIRAS	0,00	0,00	0,00	0,00	0,00	0,00	0,00	0,00	0,00	0,00
AMORTIZAÇÃO DA DÍVIDA	0,00	295.516,02	49.901,46	293.861,70	1.654,32	49.901,46	293.861,70	1.654,32	293.861,70	0,00
RESERVA DE CONTINGÊNCIA	376.735,20	376.735,20	0,00	0,00	376.735,20	0,00	0,00	376.735,20	0,00	0,00
DESPESAS INTRA-ORÇAMENTÁRIAS (IX)	0,00	200,00	0,00	179,61	20,39	0,00	179,61	20,39	179,61	0,00
SUBTOTAL DAS DESPESAS (X) = (VII + IX)	37.833.340,44	63.650.890,30	11.609.867,91	54.829.666,25	8.221.224,05	13.308.647,14	52.315.925,36	10.734.964,94	51.477.569,67	2.513.740,89
AMORTIZAÇÃO DA DÍVIDA - REFINANCIAMENTO (XI)	0,00	0,00	0,00	0,00	0,00	0,00	0,00	0,00	0,00	0,00
Amortização da Dívida Interna	0,00	0,00	0,00	0,00	0,00	0,00	0,00	0,00	0,00	0,00
Dívida Mobiliária	0,00	0,00	0,00	0,00	0,00	0,00	0,00	0,00	0,00	0,00
Outras Dívidas	0,00	0,00	0,00	0,00	0,00	0,00	0,00	0,00	0,00	0,00
Amortização da Dívida Externa	0,00	0,00	0,00	0,00	0,00	0,00	0,00	0,00	0,00	0,00
Dívida Mobiliária	0,00	0,00	0,00	0,00	0,00	0,00	0,00	0,00	0,00	0,00
Outras Dívidas	0,00	0,00	0,00	0,00	0,00	0,00	0,00	0,00	0,00	0,00
TOTAL DAS DESPESAS (XII) = (X + XI)	37.833.340,44	63.650.890,30	11.609.867,91	54.829.666,25	8.221.224,05	13.308.647,14	52.315.925,36	10.734.964,94	51.477.569,67	2.513.740,89
RESERVA DO RPPS	0,00	0,00	0,00	0,00	0,00	0,00	0,00	0,00	0,00	0,00
SUPERAVIT (XIII)	0,00	0,00	0,00	589,94	(589,94)	0,00	2.514.330,83	(2.514.330,83)	3.352.686,52	(2.513.740,89)
TOTAL COM SUPERAVIT (XIV) = (XII + XIII)	37.833.340,44	63.650.890,30	11.609.867,91	54.830.256,19	8.220.634,11	13.308.647,14	54.830.256,19	8.220.634,11	54.830.256,19	0,00

DARTAGIANI CALIXTO FRAZ  
Prefeito Municipal

ALANI PAIVA  
Controle Interno


MARCELO CORINTH  
Contador

# DIÁRIO OFICIAL ELETRÔNICO DO MUNICÍPIO DE RIBEIRÃO DO PINHAL

Conforme Lei Municipal n.º 1.967/2018.

Ano VI | Edição n.º 981 - Sexta-feira, 27 de janeiro de 2023.

Pág. 02



**MUNICÍPIO DE RIBEIRÃO DO PINHAL**  
**RELATÓRIO RESUMIDO DA EXECUÇÃO ORÇAMENTÁRIA**  
**BALANÇO ORÇAMENTÁRIO - RECEITAS**  
**ORÇAMENTO FISCAL E DA SEGURIDADE SOCIAL**  
**NOVEMBRO A DEZEMBRO DE 2022**

RREO - Anexo 1 (LRF, Art. 52, inciso I, alíneas "a" e "b" do inciso II e §1º)

Página: 1 / 2

RECEITAS	Previsão Inicial	Previsão atualizada(a)	Receitas realizadas				Saldo a realizar (a - c)
			No bimestre (b)	% (b/a)	Até o bimestre (c)	% (c/a)	
RECEITAS (EXCETO INTRA-ORÇAMENTÁRIAS) (I)	37.583.340,44	55.931.320,02	9.610.556,74	17,18	54.830.256,19	98,03	1.101.063,83
RECEITAS CORRENTES	37.348.340,44	53.192.487,81	9.508.146,57	17,87	53.065.850,90	99,76	126.636,91
IMPOSTOS, TAXAS E CONTRIBUIÇÕES DE MELHORIA	1.826.650,00	4.865.025,42	717.984,91	14,76	7.306.316,73	150,18	(2.441.291,31)
IMPOSTOS	1.610.500,00	4.528.397,36	693.865,59	15,32	7.104.832,50	156,90	(2.576.435,14)
TAXAS	216.150,00	336.628,06	24.119,32	7,16	201.484,23	59,85	135.143,83
CONTRIBUIÇÃO DE MELHORIA	0,00	0,00	0,00	0,00	0,00	0,00	0,00
CONTRIBUIÇÕES	110.000,00	110.000,00	38.777,51	35,25	135.587,33	123,26	(25.587,33)
CONTRIBUIÇÃO PARA O CUSTEIO DO SERVIÇO DE	110.000,00	110.000,00	38.777,51	35,25	135.587,33	123,26	(25.587,33)
RECEITA PATRIMONIAL	120.000,00	227.099,79	241.505,80	106,34	1.251.643,80	551,14	(1.024.544,01)
EXPLORAÇÃO DO PATRIMÔNIO IMOBILIÁRIO DO	0,00	0,00	15.099,23	0,00	33.685,93	0,00	(33.685,93)
VALORES MOBILIÁRIOS	120.000,00	227.099,79	226.406,57	99,69	1.217.957,87	536,31	(990.858,08)
RECEITA DE SERVIÇOS	0,00	0,00	2.721,82	0,00	21.546,42	0,00	(21.546,42)
SERVIÇOS ADMINISTRATIVOS E COMERCIAIS	0,00	0,00	438,43	0,00	4.415,55	0,00	(4.415,55)
SERVIÇOS E ATIVIDADES REFERENTES À	0,00	0,00	1.494,54	0,00	9.704,32	0,00	(9.704,32)
OUTROS SERVIÇOS	0,00	0,00	788,85	0,00	7.426,55	0,00	(7.426,55)
TRANSFERÊNCIAS CORRENTES	35.202.965,20	47.854.506,86	8.430.161,45	17,62	44.072.161,50	92,10	3.782.345,36
TRANSFERÊNCIAS DA UNIÃO E DE SUAS	23.553.965,20	34.830.730,78	5.944.665,20	17,07	27.003.714,78	77,53	7.827.016,00
TRANSFERÊNCIAS DOS ESTADOS E DO DISTRITO	4.801.000,00	4.839.061,37	935.250,76	19,33	7.005.383,91	144,77	(2.166.322,54)
TRANSFERÊNCIAS DE OUTRAS INSTITUIÇÕES	6.848.000,00	8.184.714,71	1.550.245,49	18,94	10.063.062,81	122,95	(1.878.348,10)
OUTRAS RECEITAS CORRENTES	88.725,24	135.855,74	76.995,08	56,67	278.595,12	205,07	(142.739,38)
MULTAS ADMINISTRATIVAS, CONTRATUAIS E	0,00	0,00	0,00	0,00	0,00	0,00	0,00
INDENIZAÇÕES, RESTITUIÇÕES E	88.725,24	135.855,74	76.995,08	56,67	278.595,12	205,07	(142.739,38)
BENS, DIREITOS E VALORES INCORPORADOS AO	0,00	0,00	0,00	0,00	0,00	0,00	0,00
DEMAIS RECEITAS CORRENTES	0,00	0,00	0,00	0,00	0,00	0,00	0,00
RECEITAS DE CAPITAL	235.000,00	2.738.832,21	102.410,17	3,74	1.764.405,29	64,42	974.426,92
ALIENAÇÃO DE BENS	60.000,00	60.000,00	0,00	0,00	0,00	0,00	60.000,00
ALIENAÇÃO DE BENS MÓVEIS	0,00	0,00	0,00	0,00	0,00	0,00	0,00
ALIENAÇÃO DE BENS IMÓVEIS	60.000,00	60.000,00	0,00	0,00	0,00	0,00	60.000,00
TRANSFERÊNCIAS DE CAPITAL	175.000,00	2.678.832,21	102.410,17	3,82	1.764.405,29	65,86	914.426,92
TRANSFERÊNCIAS DA UNIÃO E DE SUAS	175.000,00	1.128.832,21	18.750,00	1,66	304.550,00	26,98	824.282,21
TRANSFERÊNCIAS DOS ESTADOS E DO DISTRITO	0,00	1.550.000,00	83.660,17	5,40	1.459.855,29	94,18	90.144,71
RECEITAS INTRA-ORÇAMENTÁRIAS (II)	0,00	0,00	0,00	0,00	0,00	0,00	0,00
SUBTOTAL DAS RECEITAS (III)=(I+II)	37.583.340,44	55.931.320,02	9.610.556,74	17,18	54.830.256,19	98,03	1.101.063,83
OPERAÇÕES DE CRÉDITO - REFINANCIAMENTO (IV)	0,00	0,00	0,00	0,00	0,00	0,00	0,00
OPERAÇÕES DE CRÉDITO INTERNAS	0,00	0,00	0,00	0,00	0,00	0,00	0,00
MOBILIÁRIA	0,00	0,00	0,00	0,00	0,00	0,00	0,00
CONTRATUAL	0,00	0,00	0,00	0,00	0,00	0,00	0,00
OPERAÇÕES DE CRÉDITO EXTERNAS	0,00	0,00	0,00	0,00	0,00	0,00	0,00
MOBILIÁRIA	0,00	0,00	0,00	0,00	0,00	0,00	0,00
CONTRATUAL	0,00	0,00	0,00	0,00	0,00	0,00	0,00
TOTAL DAS RECEITAS (V) = (III + IV)	37.583.340,44	55.931.320,02	9.610.556,74	17,18	54.830.256,19	98,03	1.101.063,83
DÉFICIT (VI)	0,00	0,00	0,00	0,00	0,00	0,00	0,00
TOTAL COM DEFICIT (VII) = (V + VI)	37.583.340,44	55.931.320,02	9.610.556,74	17,18	54.830.256,19	98,03	1.101.063,83
SALDO DE EXERCÍCIOS ANTERIORES	0,00	7.241.465,18	0,00	0,00	7.241.465,18	100,00	0,00
RECURSOS ARRECADADOS EM EXERCÍCIOS	0,00	0,00	0,00	0,00	0,00	0,00	0,00
SUPERÁVIT FINANCEIRO	0,00	7.241.465,18	0,00	0,00	7.241.465,18	100,00	0,00

DARTAGNAN CALIXTO FRAIZ

Prefeito Municipal

ALAN PAIVA

Controle Interno

MARCELO CORINTH


Contador

# DIÁRIO OFICIAL ELETRÔNICO DO MUNICÍPIO DE RIBEIRÃO DO PINHAL

Conforme Lei Municipal n.º 1.967/2018.

Ano VI | Edição n.º 981 - Sexta-feira, 27 de janeiro de 2023.

Pág. 03

	<b>MUNICÍPIO DE RIBEIRÃO DO PINHAL</b> <b>RELATÓRIO RESUMIDO DA EXECUÇÃO ORÇAMENTÁRIA</b> <b>DEMONSTRATIVO DAS PARCERIAS PÚBLICO-PRIVADAS</b> <b>ORÇAMENTO FISCAL E DA SEGURIDADE SOCIAL</b> <b>2022</b>	<b>Página: 1 / 1</b>
---	--	----------------------

RREO – Anexo 13 (Lei nº 11.079, de 30.12.2004, arts. 22, 25 e 28)

R\$ 1,00

IMPACTOS DAS CONTRATAÇÕES DE PPP	SALDO TOTAL EM 31 DE DEZEMBRO DO EXERCÍCIO ANTERIOR (a)	SALDO FINAL	
		Até o bimestre (b)	
TOTAL DE ATIVOS	0,00	0,00	
Ativos Contabilizados na SPE	0,00	0,00	
TOTAL DE PASSIVOS	0,00	0,00	
Obrigações decorrentes de Ativos Constituídos pela SPE	0,00	0,00	
Provisões de PPP	0,00	0,00	
Outros Passivos	0,00	0,00	
ATOS POTENCIAIS PASSIVOS	0,00	0,00	
Obrigações Contratuais	0,00	0,00	
Riscos não Provisionados	0,00	0,00	
Garantias Concedidas	0,00	0,00	
Outros Passivos Contingentes	0,00	0,00	

DESPESAS DE PPP	EXERCÍCIO ANTERIOR	EXERCÍCIO CORRENTE (EC)	2023	2024	2025	2026	2027	2028	2029	2030	2031
Do Ente Federado, exceto estaduais não dependentes (I) Das Estaduais Não-dependentes	0,00	0,00	0,00	0,00	0,00	0,00	0,00	0,00	0,00	0,00	0,00
TOTAL DAS DESPESAS	0,00	0,00	0,00	0,00	0,00	0,00	0,00	0,00	0,00	0,00	0,00
PPP A CONTRATAR (II)	0,00	0,00	0,00	0,00	0,00	0,00	0,00	0,00	0,00	0,00	0,00
RECEITA CORRENTE LÍQUIDA (RCL) (III)	40.202.333,31	53.065.850,90	0,00	0,00	0,00	0,00	0,00	0,00	0,00	0,00	0,00
TOTAL DAS DESPESAS CONSIDERADAS PARA O LIMITE (IV = I + II)	0,00	0,00	0,00	0,00	0,00	0,00	0,00	0,00	0,00	0,00	0,00
TOTAL DAS DESPESAS / RCL (%) (V = IV / III)	0,00	0,00	0,00	0,00	0,00	0,00	0,00	0,00	0,00	0,00	0,00

Nota:

DARTAGNAN CALIXTO FRAIZ

Prefeito Municipal

ALAN PAIVA

Controle Interno

MARCELO CORINTH


Contador

# DIÁRIO OFICIAL ELETRÔNICO DO MUNICÍPIO DE RIBEIRÃO DO PINHAL

Conforme Lei Municipal n.º 1.967/2018.

Ano VI | Edição n.º 981 - Sexta-feira, 27 de janeiro de 2023.

Pág. 04

	<b>MUNICÍPIO DE RIBEIRÃO DO PINHAL</b> <b>RELATÓRIO RESUMIDO DA EXECUÇÃO ORÇAMENTÁRIA</b> <b>DEMONSTRATIVO DAS RECEITAS E DESPESAS COM AÇÕES E SERVIÇOS PÚBLICOS DE SAÚDE</b> <b>ORÇAMENTO FISCAL E DA SEGURIDADE SOCIAL</b> <b>JANEIRO A DEZEMBRO DE 2022</b>	<b>Página: 1 / 3</b>
---	--	----------------------

RREO – ANEXO 12 (LC 141/2012, art. 35)

RECEITAS RESULTANTES DE IMPOSTOS E TRANSFERÊNCIAS CONSTITUCIONAIS E LEGAIS	PREVISÃO INICIAL	PREVISÃO ATUALIZADA (a)	RECEITAS REALIZADAS	
			Até o bimestre (b)	% (b/a) x 100
RECEITA DE IMPOSTOS (I)	1.610.500,00	4.528.397,36	7.104.832,50	156,90
Receita Resultante do Imposto Predial e Territorial Urbano - IPTU	380.235,20	1.361.416,23	2.459.005,09	180,62
IPTU	376.735,20	936.180,29	1.581.294,36	168,91
Multas, Juros de Mora, Dívida Ativa e Outros Encargos do IPTU	3.500,00	425.235,94	877.710,73	206,41
Receita Resultante do Imposto sobre Serviços de Qualquer Natureza - ITBI	335.264,80	2.212.169,26	2.705.785,91	122,31
ITBI	319.264,80	2.196.169,26	2.705.662,49	123,20
Multas, Juros de Mora, Dívida Ativa e Outros Encargos do ITBI	16.000,00	16.000,00	123,42	0,77
Receita Resultante do Imposto sobre Serviços de Qualquer Natureza - ISS	381.000,00	419.458,37	812.934,11	193,81
ISS	350.000,00	388.458,37	811.320,77	208,86
Multas, Juros de Mora, Dívida Ativa e Outros Encargos do ISS	31.000,00	31.000,00	1.613,34	5,20
Receita Resultante do Imposto sobre a Renda e Proventos de Qualquer Natureza Retido na Fonte - IRRF	514.000,00	535.353,50	1.127.107,39	210,54
RECEITA DE TRANSFERÊNCIAS CONSTITUCIONAIS E LEGAIS (II)	27.714.044,48	32.025.360,02	30.199.082,41	94,30
Cota-Parte FPM	22.029.044,48	26.300.207,49	21.300.592,08	80,99
Cota-Parte ITR	30.000,00	32.091,16	773.921,34	2.411,63
Cota-Parte IPVA	1.500.000,00	1.500.000,00	1.772.245,01	118,15
Cota-Parte ICMS	4.000.000,00	4.035.869,00	6.280.217,14	155,61
Cota-Parte IPI-Exportação	110.000,00	112.192,37	72.106,84	64,27
Compensações Financeiras Provenientes de Impostos e Transferências Constitucionais	45.000,00	45.000,00	0,00	0,00
Desoneração ICMS (LC 87/96)	45.000,00	45.000,00	0,00	0,00
Outras	0,00	0,00	0,00	0,00
<b>TOTAL DAS RECEITAS RESULTANTES DE IMPOSTOS E TRANSFERÊNCIAS CONSTITUCIONAIS E LEGAIS - (II) = (I) + (II)</b>	<b>29.324.544,48</b>	<b>36.553.757,38</b>	<b>37.303.914,91</b>	<b>102,05</b>

DESPESAS COM AÇÕES E SERVIÇOS PÚBLICOS DE SAÚDE (ASPS) - POR SUBFUNÇÃO E CATEGORIA ECONÔMICA	DOTAÇÃO INICIAL	DOTAÇÃO ATUALIZADA (c)	DESPESAS EXECUTADAS						
			Até o bimestre (d)	% (d/c) x 100	Liquidadas até o bimestre (e)	% (e/c) x 100	Pagas até o bimestre (f)	% (f/c) x 100	Inscritas em restos a pagar não processados (g)
ATENÇÃO BÁSICA (IV)	7.003.244,62	8.442.936,16	7.542.434,30	89,33	7.511.894,95	88,97	7.416.197,72	87,84	30.539,35
Despesas Correntes	6.740.000,00	8.018.158,51	7.218.733,46	90,03	7.207.479,49	89,89	7.111.782,26	88,70	11.253,97
Despesas de Capital	263.244,62	424.777,65	323.700,84	76,20	304.415,46	71,66	304.415,46	71,66	19.285,38
ASSISTÊNCIA HOSPITALAR E AMBULATORIAL (V)	0,00	0,00	0,00	0,00	0,00	0,00	0,00	0,00	0,00
Despesas Correntes	0,00	0,00	0,00	0,00	0,00	0,00	0,00	0,00	0,00
Despesas de Capital	0,00	0,00	0,00	0,00	0,00	0,00	0,00	0,00	0,00
SUPOORTE PROFILÁTICO E TERAPÊUTICO (VI)	0,00	0,00	0,00	0,00	0,00	0,00	0,00	0,00	0,00
Despesas Correntes	0,00	0,00	0,00	0,00	0,00	0,00	0,00	0,00	0,00
Despesas de Capital	0,00	0,00	0,00	0,00	0,00	0,00	0,00	0,00	0,00
VIGILÂNCIA SANITÁRIA (VII)	0,00	0,00	0,00	0,00	0,00	0,00	0,00	0,00	0,00
Despesas Correntes	0,00	0,00	0,00	0,00	0,00	0,00	0,00	0,00	0,00
Despesas de Capital	0,00	0,00	0,00	0,00	0,00	0,00	0,00	0,00	0,00
VIGILÂNCIA EPIDEMIOLÓGICA (VIII)	0,00	0,00	0,00	0,00	0,00	0,00	0,00	0,00	0,00
Despesas Correntes	0,00	0,00	0,00	0,00	0,00	0,00	0,00	0,00	0,00
Despesas de Capital	0,00	0,00	0,00	0,00	0,00	0,00	0,00	0,00	0,00
ALIMENTAÇÃO E NUTRIÇÃO (IX)	0,00	0,00	0,00	0,00	0,00	0,00	0,00	0,00	0,00
Despesas Correntes	0,00	0,00	0,00	0,00	0,00	0,00	0,00	0,00	0,00
Despesas de Capital	0,00	0,00	0,00	0,00	0,00	0,00	0,00	0,00	0,00
OUTRAS SUBFUNÇÕES (Apoio Administrativo/Manutenção) (X)	0,00	0,00	0,00	0,00	0,00	0,00	0,00	0,00	0,00
Despesas Correntes	0,00	0,00	0,00	0,00	0,00	0,00	0,00	0,00	0,00
Despesas de Capital	0,00	0,00	0,00	0,00	0,00	0,00	0,00	0,00	0,00
<b>TOTAL (XI) = (IV + V + VI + VII + VIII + IX + X)</b>	<b>7.003.244,62</b>	<b>8.442.936,16</b>	<b>7.542.434,30</b>	<b>89,33</b>	<b>7.511.894,95</b>	<b>88,97</b>	<b>7.416.197,72</b>	<b>87,84</b>	<b>30.539,35</b>


APURAÇÃO DO CUMPRIMENTO DO LIMITE MÍNIMO PARA APLICAÇÃO EM ASPS	DESPESAS EMPENHADAS (d)	DESPESAS LIQUIDADAS (e)	DESPESAS PAGAS (f)
Total das Despesas com ASPS (XII) = (XI)	7.542.434,30	7.511.894,95	7.416.197,72
(-) Restos a Pagar Não Processados Inscritos Indevidamente no Exercício sem Disponibilidade Financeira (XIII)	30.539,35	30.539,35	30.539,35
(-) Despesas Custeadas com Recursos Vinculados à Parcela do Percentual Mínimo que não foi Aplicada em ASPS em Exercícios Anteriores (XIV)	0,00	0,00	0,00
(-) Despesas Custeadas com Disponibilidade de Caixa Vinculada aos Restos a Pagar Cancelados (XV)	11.111,92	11.111,92	11.111,92
(=) VALOR APLICADO EM ASPS (XVI) = (XII - XIII - XIV - XV)	7.500.783,03	7.470.243,68	7.374.546,45
Despesa Mínima a ser Aplicada em ASPS (XVII) = (III) x 15% (LC 141/2012)			5.595.587,24
Despesa Mínima a ser Aplicada em ASPS (XVII) = (III) x % (Lei Orgânica Municipal)	0,00	0,00	0,00
Diferença entre o Valor Aplicado e a Despesa Mínima a ser Aplicada (XVIII) = (XVI (d ou e) - XVII)	1.905.195,79	1.874.656,44	1.778.959,21
Limite não Cumprido (XIX) = (XVIII) (Quando valor for inferior a zero)	0,00		
PERCENTUAL DA RECEITA DE IMPOSTOS E TRANSFERÊNCIAS CONSTITUCIONAIS E LEGAIS APLICADO EM ASPS (XVI / III) * 100 (mínimo de 15% conforme LC n.º 141/2012 ou % da Lei Orgânica Municipal)	20,11	20,03	

# DIÁRIO OFICIAL ELETRÔNICO DO MUNICÍPIO DE RIBEIRÃO DO PINHAL

Conforme Lei Municipal n.º 1.967/2018.

Ano VI | Edição n.º 981 - Sexta-feira, 27 de janeiro de 2023.

Pág. 05

	<b>MUNICÍPIO DE RIBEIRÃO DO PINHAL</b> <b>RELATÓRIO RESUMIDO DA EXECUÇÃO ORÇAMENTÁRIA</b> <b>DEMONSTRATIVO DAS RECEITAS E DESPESAS COM AÇÕES E SERVIÇOS PÚBLICOS DE SAÚDE</b> <b>ORÇAMENTO FISCAL E DA SEGURIDADE SOCIAL</b> <b>JANEIRO A DEZEMBRO DE 2022</b>	Página: 2 / 3
---	--	---------------

RREO – ANEXO 12 (LC 141/2012, art. 35)

CONTROLE DO VALOR REFERENTE AO PERCENTUAL MÍNIMO NÃO CUMPRIDO EM EXERCÍCIOS ANTERIORES PARA FINS DE APLICAÇÃO DOS RECURSOS VINCULADOS CONFORME ARTIGOS 25 E 26 DA LC 141/2012	LIMITE NÃO CUMPRIDO				Saldo final (não aplicado) (l) = (h - (i ou j))
	Saldo inicial (no exercício atual) (h)	Despesas custeadas no exercício de referência			
		Empenhadas (i)	Liquidadas (j)	Pagas (k)	
Diferença de limite não cumprido em 2022	0,00	0,00	0,00	0,00	0,00
<b>TOTAL DA DIFERENÇA DE LIMITE NÃO CUMPRIDO EM EXERCÍCIOS ANTERIORES (XX)</b>	<b>0,00</b>	<b>0,00</b>	<b>0,00</b>	<b>0,00</b>	<b>0,00</b>

EXECUÇÃO DE RESTOS A PAGAR										
EXERCÍCIO DO EMPENHO	Valor mínimo para aplicação em ASPS (m)	Valor aplicado em ASPS no exercício (n)	Valor aplicado além do limite mínimo (o) = (n - m), se < 0, então (o) = 0	Total inscrito em RP no exercício (p)	RPNP inscrito indevidamente no exercício sem disponibilidade financeira q = (XIII d)	Valor inscrito em RP considerado no limite (r) = (p - (o + q)), se < 0 então (r) = (0)	Total de RP pagos (s)	Total de RP a pagar (t)	Total RP cancelado ou prescritos (u)	Diferença entre o valor aplicado além do limite e o total de RP cancelado (v) = ((o + q) - u)
Empenhos de 2022	5.595.587,24	7.500.783,03	1.905.195,79	0,00	30.539,36	0,00	0,00	0,00	11.111,92	1.935.735,14

**TOTAL DOS RESTOS A PAGAR CANCELADOS OU PRESCRITOS ATÉ O FINAL DO EXERCÍCIO ATUAL QUE AFETARAM O CUMPRIMENTO DO LIMITE (XXI)** 0,00

**TOTAL DOS RESTOS A PAGAR CANCELADOS OU PRESCRITOS ATÉ O FINAL DO EXERCÍCIO ANTERIOR QUE AFETARAM O CUMPRIMENTO DO LIMITE (XXII)** 0,00

**TOTAL DOS RESTOS A PAGAR CANCELADOS OU PRESCRITOS NO EXERCÍCIO ATUAL QUE AFETARAM O CUMPRIMENTO DO LIMITE (XXIII) = (XXI - XXII)** 0,00

"CONTROLE DE RESTOS A PAGAR CANCELADOS OU PRESCRITOS CONSIDERADOS PARA FINS DE APLICAÇÃO DA DISPONIBILIDADE DE CAIXA CONFORME ARTIGO 24 § 1º e 2º DA LC 141/2012	RESTOS A PAGAR CANCELADOS OU PRESCRITOS				Saldo final (não aplicado) (aa) = (w - (x ou y))
	Saldo inicial (w)	Despesas custeadas no exercício de referência			
		Empenhadas (x)	Liquidadas (y)	Pagas (z)	
Restos a pagar cancelados ou prescritos em 2022 a compensar (XXIV)	0,00	11.111,92	11.111,92	11.111,92	-11.111,92
<b>TOTAL DE RESTOS A PAGAR CANCELADOS OU PRESCRITOS (XXVII)</b>	<b>0,00</b>	<b>0,00</b>	<b>0,00</b>	<b>0,00</b>	<b>0,00</b>

RECEITAS ADICIONAIS PARA O FINANCIAMENTO DA SAÚDE NÃO COMPUTADAS NO CÁLCULO DO MÍNIMO	PREVISÃO INICIAL	PREVISÃO ATUALIZADA (a)	RECEITAS REALIZADAS	
			Até o bimestre (b)	% (b/a) x 100
RECEITAS DE TRANSFERÊNCIAS PARA A SAÚDE (XXVIII)	2.212.170,00	4.467.649,00	4.009.157,78	89,74
Proveniente da União	1.937.170,00	3.392.649,00	3.029.957,78	89,31
Proveniente dos Estados	275.000,00	1.075.000,00	979.200,00	91,09
Proveniente de outros Municípios	0,00	0,00	0,00	0,00
RECEITA DE OPERAÇÕES DE CRÉDITO INTERNAS E EXTERNAS VINCULADAS A SAÚDE (XXIX)	0,00	0,00	0,00	0,00
OUTRAS RECEITAS (XXX)	0,00	47.558,43	298.408,95	627,46
<b>TOTAL DE RECEITAS ADICIONAIS PARA FINANCIAMENTO DA SAÚDE (XXXI) = (XXVIII + XXIX + XXX)</b>	<b>2.212.170,00</b>	<b>4.515.207,43</b>	<b>4.307.566,73</b>	<b>95,40</b>

DESPESAS COM SAÚDE NÃO COMPUTADAS NO CÁLCULO DO MÍNIMO										
DESPESAS COM SAÚDE POR SUBFUNÇÕES E CATEGORIA ECONÔMICA NÃO COMPUTADAS NO CÁLCULO DO MÍNIMO	DOTAÇÃO INICIAL	DOTAÇÃO ATUALIZADA (c)	DESPESAS EXECUTADAS							
			Até o bimestre (d)	% (d/c) x 100	Liquidadas até o bimestre (e)	% (e/c) x 100	Pagas até o bimestre (f)	% (f/c) x 100	inscritas em restos a pagar não processados (g)	
<b>ATENÇÃO BÁSICA (XXXII)</b>	1.951.650,00	5.653.582,36	4.115.414,27	72,79	3.486.889,55	61,67	3.484.024,65	61,64	628.724,72	
Despesas Correntes	1.827.850,00	3.529.850,90	2.302.427,21	65,23	2.293.090,19	64,96	2.291.325,29	64,91	9.337,02	
Despesas de Capital	123.800,00	2.123.731,46	1.812.987,06	85,37	1.193.599,36	56,20	1.193.599,36	56,20	619.387,70	
<b>ASSISTÊNCIA HOSPITALAR E AMBULATORIAL (XXXIII)</b>	0,00	0,00	0,00	0,00	0,00	0,00	0,00	0,00	0,00	
Despesas Correntes	0,00	0,00	0,00	0,00	0,00	0,00	0,00	0,00	0,00	
Despesas de Capital	0,00	0,00	0,00	0,00	0,00	0,00	0,00	0,00	0,00	
<b>SUPORTE PROFILÁTICO E TERAPÊUTICO (XXXIV)</b>	0,00	0,00	0,00	0,00	0,00	0,00	0,00	0,00	0,00	
Despesas Correntes	0,00	0,00	0,00	0,00	0,00	0,00	0,00	0,00	0,00	
Despesas de Capital	0,00	0,00	0,00	0,00	0,00	0,00	0,00	0,00	0,00	
<b>VIGILÂNCIA SANITÁRIA (XXXV)</b>	30.020,00	30.020,00	0,00	0,00	0,00	0,00	0,00	0,00	0,00	
Despesas Correntes	30.020,00	30.020,00	0,00	0,00	0,00	0,00	0,00	0,00	0,00	
Despesas de Capital	0,00	0,00	0,00	0,00	0,00	0,00	0,00	0,00	0,00	
<b>VIGILÂNCIA EPIDEMIOLÓGICA (XXXVI)</b>	9.000,00	19.200,00	19.200,00	100,00	19.200,00	100,00	19.200,00	100,00	0,00	
Despesas Correntes	9.000,00	0,00	0,00	0,00	0,00	0,00	0,00	0,00	0,00	
Despesas de Capital	0,00	19.200,00	19.200,00	100,00	19.200,00	100,00	19.200,00	100,00	0,00	
<b>ALIMENTAÇÃO E NUTRIÇÃO (XXXVII)</b>	0,00	0,00	0,00	0,00	0,00	0,00	0,00	0,00	0,00	
Despesas Correntes	0,00	0,00	0,00	0,00	0,00	0,00	0,00	0,00	0,00	
Despesas de Capital	0,00	0,00	0,00	0,00	0,00	0,00	0,00	0,00	0,00	
<b>OUTRAS SUBFUNÇÕES (XXXVIII)</b>	0,00	0,00	0,00	0,00	0,00	0,00	0,00	0,00	0,00	
Despesas Correntes	0,00	0,00	0,00	0,00	0,00	0,00	0,00	0,00	0,00	
Despesas de Capital	0,00	0,00	0,00	0,00	0,00	0,00	0,00	0,00	0,00	
<b>TOTAL DAS DESPESAS NÃO COMPUTADAS NO CÁLCULO DO MÍNIMO (XXXIX) = (XXXII + XXXIII + XXXIV + XXXV + XXXVI + XXXVII + XXXVIII)</b>	<b>1.990.670,00</b>	<b>5.702.802,36</b>	<b>4.134.614,27</b>	<b>72,50</b>	<b>3.505.889,55</b>	<b>61,48</b>	<b>3.504.124,65</b>	<b>61,45</b>	<b>628.724,72</b>	

# DIÁRIO OFICIAL ELETRÔNICO DO MUNICÍPIO DE RIBEIRÃO DO PINHAL

Conforme Lei Municipal n.º 1.967/2018.

Ano VI | Edição n.º 981 - Sexta-feira, 27 de janeiro de 2023.

Pág. 06



**MUNICÍPIO DE RIBEIRÃO DO PINHAL**  
**RELATÓRIO RESUMIDO DA EXECUÇÃO ORÇAMENTARIA**  
**DEMONSTRATIVO DAS RECEITAS E DESPESAS COM AÇÕES E SERVIÇOS PÚBLICOS DE SAÚDE**  
**ORÇAMENTO FISCAL E DA SEGURIDADE SOCIAL**  
**JANEIRO A DEZEMBRO DE 2022**

Página: 3 / 3

RRRO – ANEXO 12 (LC 141/2012, art. 35)

DESPESAS TOTAIS COM SAÚDE EXECUTADAS COM COM RECURSOS PRÓPRIOS E COM RECURSOS TRANSFERIDOS DE OUTROS ENTES	DOTAÇÃO INICIAL	DOTAÇÃO ATUALIZADA (c)	DESPESAS EXECUTADAS						
			Até o bimestre (d)	% (d/c) x 100	Liquidadas até o bimestre (e)	% (e/c) x 100	Pagas até o bimestre (f)	% (f/c) x 100	Inscritas em restos a pagar não processados (g)
ATENÇÃO BÁSICA (XL) = (IV + XXXII)	8.954.894,62	14.096.518,52	11.057.848,57	82,70	10.998.584,50	78,02	10.901.122,37	77,33	659.264,07
ASSISTÊNCIA HOSPITALAR E AMBULATORIAL (XLI) = (V + XXXIII)	0,00	0,00	0,00	0,00	0,00	0,00	0,00	0,00	0,00
SUORTE PROFILÁTICO E TERAPÊUTICO (XLII) = (VI + XXXIV)	0,00	0,00	0,00	0,00	0,00	0,00	0,00	0,00	0,00
VIGILÂNCIA SANITÁRIA (XLIII) = (VII + XXXV)	30.020,00	30.020,00	0,00	0,00	0,00	0,00	0,00	0,00	0,00
VIGILÂNCIA EPIDEMIOLÓGICA (XLIV) = (VIII + XXXVI)	9.000,00	19.200,00	19.200,00	100,00	19.200,00	100,00	19.200,00	100,00	0,00
ALIMENTAÇÃO E NUTRIÇÃO (XLV) = (XIX + XXXVII)	0,00	0,00	0,00	0,00	0,00	0,00	0,00	0,00	0,00
OUTRAS SUBFUNÇÕES (XLVI) = (X + XXXVIII)	0,00	0,00	0,00	0,00	0,00	0,00	0,00	0,00	0,00
<b>TOTAL DAS DESPESAS COM SAÚDE (XLVII) = (XI + XXXIX)</b>	<b>8.993.914,62</b>	<b>14.146.738,52</b>	<b>11.077.048,57</b>	<b>82,55</b>	<b>11.017.784,50</b>	<b>77,89</b>	<b>10.920.322,37</b>	<b>77,20</b>	<b>659.264,07</b>
(-) Despesas executadas com recursos provenientes das transferências de recursos de outros entes¹	1.937.170,00	5.384.711,44	3.890.708,22	72,25	3.261.981,50	60,58	3.260.216,80	60,55	628.724,72
<b>TOTAL DAS DESPESAS EXECUTADAS COM RECURSOS PRÓPRIOS (XLVIII)</b>	<b>0,00</b>	<b>0,00</b>	<b>0,00</b>	<b>0,00</b>	<b>0,00</b>	<b>0,00</b>	<b>0,00</b>	<b>0,00</b>	<b>0,00</b>

DARTAGNAN CALIXTO FRAIZ

Prefeito Municipal

ALAN PAIVA

Controle Interno

MARCELO CORINTH

Contador



MUNICÍPIO DE RIBEIRÃO DO PINHAL  
RELATÓRIO RESUMIDO DA EXECUÇÃO ORÇAMENTÁRIA  
DEMONSTRATIVO DA EXECUÇÃO DAS DESPESAS POR FUNÇÃO E SUBFUNÇÃO  
ORÇAMENTO FISCAL E DA SEGURIDADE SOCIAL  
NOVEMBRO A DEZEMBRO DE 2022

Página: 1 / 2

RREO - Anexo 2 (LRF, Art. 52, inciso II, alínea "c")

FUNÇÃO / SUBFUNÇÃO	DOTAÇÃO INICIAL	DOTAÇÃO ATUALIZADA (e)	DESPESAS EMPENHADAS		SALDO (c) = (a-b)	DESPESAS LIQUIDADAS		SALDO (e) = (a-d)	INSCRITAS EM RESTOS A PAGAR NÃO PROCESSADOS (f)
			Até o bimestre (b)			Até o bimestre (d)			
			No bimestre	% (b/total b)		No bimestre	% (d/total d)		
<b>DESPESAS (EXCETO INTRA-ORÇAMENTÁRIAS (l))</b>									
<b>LEGISLATIVA</b>	37.883.340,44	83.050.890,30	11.009.807,91	100,00	8.221.203,88	13.308.847,14	52.315.745,75	100,00	10.734.044,55
AÇÃO LEGISLATIVA	1.800.000,00	1.800.000,00	0,00	0,00	1.800.000,00	0,00	0,00	0,00	1.800.000,00
<b>JUDICIÁRIA</b>	325.480,00	230.020,95	88.826,46	0,38	22.535,25	87.230,46	207.485,40	0,40	22.535,25
AÇÃO JUDICIÁRIA	325.480,00	230.020,95	88.826,46	0,38	22.535,25	87.230,46	207.485,40	0,40	22.535,25
<b>ADMINISTRAÇÃO</b>	5.702.840,00	7.583.178,04	1.587.813,87	12,84	468.242,35	1.734.838,17	8.891.815,81	13,17	671.800,43
PLANEJAMENTO E ORÇAMENTO	104.820,00	101.123,49	31.280,92	0,18	107,63	35.628,92	99.107,86	0,19	1.955,63
ADMINISTRAÇÃO GERAL	4.141.700,00	5.887.590,54	1.284.845,60	10,12	341.153,09	1.355.205,10	5.355.405,37	10,24	582.185,17
ADMINISTRAÇÃO FINANCEIRA	1.053.720,00	1.214.519,37	158.847,70	2,20	5.593,05	271.147,70	1.188.433,32	2,29	10.903,05
FORMAÇÃO DE RECURSOS HUMANOS	402.500,00	359.845,64	74.856,45	0,44	121.328,58	74.856,45	238.819,06	0,46	121.328,58
<b>DEFESA NACIONAL</b>	483.250,00	3.017.573,98	145.257,28	5,50	2.217,41	151.497,28	3.015.356,57	5,76	2.217,41
ADMINISTRAÇÃO FINANCEIRA	483.250,00	3.017.573,98	145.257,28	5,50	2.217,41	151.497,28	3.015.356,57	5,76	2.217,41
<b>ASSISTÊNCIA SOCIAL</b>	2.271.860,00	1.949.400,14	318.990,20	2,70	465.793,37	392.290,12	1.470.748,17	2,81	478.851,97
ASSISTÊNCIA AO IDOSO	336.010,00	419.040,00	8.300,00	0,56	111.883,64	41.270,99	306.864,36	0,59	112.105,64
ASSISTÊNCIA À CRIANÇA E AO ADOLESCENTE	1.742.850,00	1.745.440,38	92.023,20	0,72	353.318,47	131.385,13	380.458,31	0,73	384.955,07
ASSISTÊNCIA COMUNITÁRIA	193.000,00	784.919,76	218.210,00	1,43	1.591,28	21.965,00	783.328,50	1,50	1.591,28
<b>SAÚDE</b>	9.000.414,82	14.272.332,76	2.427.820,64	21,82	2.474.827,73	2.780.456,43	11.138.240,96	21,29	3.184.001,80
ATENÇÃO BÁSICA	8.991.394,82	14.223.112,76	2.427.820,64	21,48	2.444.897,73	2.780.456,43	11.119.040,96	21,25	3.104.071,80
VIGILÂNCIA SANITÁRIA	30.020,00	30.020,00	0,00	0,00	30.020,00	0,00	0,00	0,00	30.020,00
VIGILÂNCIA EPIDEMIOLÓGICA	8.000,00	19.200,00	0,00	0,04	0,00	0,00	19.200,00	0,04	0,00
<b>EDUCAÇÃO</b>	13.024.190,26	20.730.307,61	4.379.831,34	34,87	1.720.046,03	5.024.976,51	18.848.674,50	38,03	1.881.723,11
ADMINISTRAÇÃO GERAL	2.245.000,00	1.582.843,38	927.840,00	2,85	19.610,07	929.636,52	1.541.738,81	2,95	41.084,57
ENSINO FUNDAMENTAL	9.279.046,77	15.003.825,66	1.738.978,82	25,12	1.292.462,95	2.355.550,05	13.742.235,13	26,27	1.321.590,63
ENSINO MÉDIO	0,00	0,00	0,00	0,00	0,00	0,00	0,00	0,00	0,00
EDUCAÇÃO INFANTIL	1.465.148,49	4.078.728,57	1.714.811,88	6,89	408.922,11	1.730.762,94	3.559.865,56	6,80	519.046,01
EDUCAÇÃO ESPECIAL	35.000,00	5.000,00	0,00	0,01	0,00	0,00	5.000,00	0,01	0,00
<b>CULTURA</b>	148.650,00	35.133,98	347,21	0,05	5.509,22	347,21	29.624,76	0,06	5.509,22
DIFUSÃO CULTURAL	148.650,00	35.133,98	347,21	0,05	5.509,22	347,21	29.624,76	0,06	5.509,22
<b>DIREITOS DA CIDADANIA</b>	15.000,00	0,00	0,00	0,00	0,00	0,00	0,00	0,00	0,00
ASSISTÊNCIA À CRIANÇA E AO ADOLESCENTE	15.000,00	0,00	0,00	0,00	0,00	0,00	0,00	0,00	0,00
<b>URBANISMO</b>	1.573.500,00	6.915.716,41	1.877.867,51	10,89	838.110,88	1.856.547,22	5.817.578,28	11,12	988.138,15
ADMINISTRAÇÃO GERAL	0,00	774.420,05	0,00	0,00	774.420,05	0,00	0,00	0,00	774.420,05
INFRA-ESTRUTURA URBANA	275.000,00	136.000,00	(2.000,00)	0,22	12.138,37	(865,00)	122.861,63	0,23	12.138,37
SERVIÇOS URBANOS	1.298.500,00	5.000.296,36	1.879.867,51	10,88	52.552,44	1.857.232,22	5.694.716,63	10,88	211.879,73
<b>GESTÃO AMBIENTAL</b>	14.054,38	14.054,38	0,00	0,03	0,00	0,00	14.054,38	0,03	0,00

**MUNICÍPIO DE RIBEIRÃO DO PINHAL**  
**RELATÓRIO RESUMIDO DA EXECUÇÃO ORÇAMENTÁRIA**  
**DEMONSTRATIVO DA EXECUÇÃO DAS DESPESAS POR FUNÇÃO E SUBFUNÇÃO**  
**ORÇAMENTO FISCAL E DA SEGURIDADE SOCIAL**  
**NOVEMBRO A DEZEMBRO DE 2022**

Página: 2 / 2

RREO - Anexo 2 (LRF, Art. 52, inciso II, alínea "c")

FUNÇÃO / SUBFUNÇÃO	DOTAÇÃO INICIAL	DOTAÇÃO ATUALIZADA (a)	DESPESAS EMPENHADAS		SALDO (c) = (a-b)	DESPESAS LIQUIDADAS		SALDO (e) = (a-d)	INSCRITAS EM RESTOS A PAGAR NÃO PROCESSADOS (f)
			No bimestre	Até o bimestre (b)		% (b/c) (b)	% (d/c) (d)		
PRESERVAÇÃO E CONSERVAÇÃO AMBIENTAL	14.054,38	14.054,38	0,00	14.054,38	0,00	14.054,38	0,00	0,00	0,00
AGRICULTURA	429.800,00	180.941,48	6.608,25	178.647,22	2.394,26	178.647,22	0,34	2.394,26	0,00
EXTENSÃO RURAL	429.800,00	73.941,48	6.608,25	73.941,48	0,00	73.941,48	0,14	0,00	0,00
PROMOÇÃO DA PRODUÇÃO AGROPECUÁRIA	0,00	107.000,00	0,00	104.705,74	2.394,26	104.705,74	0,20	2.394,26	0,00
INDÚSTRIA	108.066,00	82.925,99	17.993,85	80.029,88	2.898,71	80.029,88	0,15	2.898,71	0,00
PROMOÇÃO INDUSTRIAL	108.066,00	82.925,99	17.993,85	80.029,88	2.898,71	80.029,88	0,15	2.898,71	0,00
TRANSPORTE	1.185.000,00	4.517.534,72	627.271,77	4.515.923,96	3.810,76	3.339.827,28	6,38	1.180.707,44	1.177.098,68
ATENÇÃO BÁSICA	0,00	44.054,38	44.054,38	44.054,38	0,00	0,00	0,00	44.054,38	44.054,38
TRANSPORTES COLETIVOS URBANOS	10.000,00	10.000,00	0,00	10.000,00	0,00	10.000,00	0,02	0,00	0,00
EXTENSÃO RURAL	0,00	1.126.128,60	0,00	1.125.959,38	169,22	82.528,38	0,16	1.043.500,24	1.043.531,02
TRANSPORTE RODOVIÁRIO	1.175.000,00	3.337.351,76	593.217,41	3.335.910,22	3.441,54	3.344.268,92	6,20	93.052,84	89.911,30
DESPORTO E LAZER	335.000,00	689.023,14	164.990,73	688.500,67	20.522,47	528.051,98	1,01	182.971,16	142.248,69
DESPORTO DE RECREIO	45.000,00	32.027,18	24.527,18	28.491,18	3.538,00	6.494,00	0,01	25.893,18	22.027,18
DESPORTO COMUNITÁRIO	290.000,00	686.995,96	139.833,85	640.009,49	16.988,47	241.387,72	0,99	137.407,88	120.421,51
ENCARGOS ESPECIAIS	786.000,00	775.723,24	0,00	766.810,80	14.912,44	760.810,80	1,46	14.912,44	0,00
SERVIÇO DA DÍVIDA INTERNA	786.000,00	775.723,24	0,00	766.810,80	14.912,44	760.810,80	1,46	14.912,44	0,00
RESERVA DE CONTINGÊNCIA	376.735,20	376.735,20	0,00	0,00	376.735,20	0,00	0,00	376.735,20	0,00
RESERVA DE CONTINGÊNCIA	376.735,20	376.735,20	0,00	0,00	376.735,20	0,00	0,00	376.735,20	0,00
DESPESAS (INTRA-ORÇAMENTÁRIAS) (II)	0,00	200,00	0,00	179,61	20,39	179,61	0,00	20,39	0,00
TOTAL III = (I + II)	37.893.340,44	93.050.890,30	11.600.887,91	54.629.688,25	8.221.224,05	52.315.825,38	100,00	10.734.094,04	2.513.740,89

DARTAGNAN CALIXTO FRAIZ  
 Prefeito Municipal

ALAN PAIVA  
 Controle Interno

MARCELO CORINTH  
 Contador




# DIÁRIO OFICIAL ELETRÔNICO DO MUNICÍPIO DE RIBEIRÃO DO PINHAL

Conforme Lei Municipal n.º 1.967/2018.

Ano VI | Edição n.º 981 - Sexta-feira, 27 de janeiro de 2023.

Pág. 09

	<b>MUNICÍPIO DE RIBEIRÃO DO PINHAL</b> <b>RELATÓRIO RESUMIDO DA EXECUÇÃO ORÇAMENTÁRIA</b> <b>DEMONSTRATIVO DA RECEITA DE ALIENAÇÃO DE ATIVOS E APLICAÇÃO DOS RECURSOS</b> <b>ORÇAMENTO FISCAL E DA SEGURIDADE SOCIAL</b> <b>JANEIRO A DEZEMBRO DE 2022</b>	Página: 1 / 1
---	--	---------------

RREO – ANEXO 11 (LRF, art. 53, § 1º, inciso III)

RECEITAS	PREVISÃO ATUALIZADA (a)	RECEITAS REALIZADAS (b)	SALDO A REALIZAR c = (a - b)
RECEITA DE CAPITAL	60.000,00	3.410,85	56.589,15
ALIENAÇÃO DE ATIVOS	60.000,00	3.410,85	56.589,15
Alienação de Bens Móveis	0,00	0,00	0,00
Alienação de Bens Imóveis	60.000,00	0,00	60.000,00
Alienação de Bens Intangíveis	0,00	0,00	0,00
Rendimentos de Aplicações Financeiras	0,00	3.410,85	(3.410,85)
<b>RECEITAS DE ALIENAÇÃO DE ATIVOS (I)</b>	<b>60.000,00</b>	<b>3.410,85</b>	<b>56.589,15</b>

DESPESAS	DOTAÇÃO ATUALIZADA (d)	DESPESAS EMPENHADAS	DESPESAS LIQUIDADAS	DESPESAS PAGAS (e)	DESPESAS INSCRITAS EM RESTOS A PAGAR NÃO PROCESSADOS	PAGAMENTO DE RESTOS A PAGAR (f)	SALDO A PAGAR (g) = (d-e)
Despesas de Capital	83.858,92	53.858,92	53.858,92	53.858,92	0,00	6.484,63	30.000,00
Investimentos	83.858,92	53.858,92	53.858,92	53.858,92	0,00	6.484,63	30.000,00
Inversões Financeiras	0,00	0,00	0,00	0,00	0,00	0,00	0,00
Amortização da Dívida	0,00	0,00	0,00	0,00	0,00	0,00	0,00
Despesas Correntes dos Regimes de Previdência	0,00	0,00	0,00	0,00	0,00	0,00	0,00
Regime Próprio dos Servidores Públicos	0,00	0,00	0,00	0,00	0,00	0,00	0,00
<b>APLICAÇÃO DOS RECURSOS DA ALIENAÇÃO DE ATIVOS (II)</b>	<b>83.858,92</b>	<b>53.858,92</b>	<b>53.858,92</b>	<b>53.858,92</b>	<b>0,00</b>	<b>6.484,63</b>	<b>30.000,00</b>

SALDO FINANCEIRO APLICAR	EXERCÍCIO ANTERIOR (h)	DO EXERCÍCIO (i) = (Ib - (IIe + II f))	SALDO ATUAL (j) = (IIIh + III i)
<b>VALOR (III)</b>	21.317,95	(50.448,07)	(29.130,12)

\_\_\_\_\_  
DARTAGNAN CALIXTO FRAIZ  
Prefeito Municipal

\_\_\_\_\_  
ALAN PAIVA  
Controle Interno

\_\_\_\_\_  
MARCELO CORINTH  
Contador

# DIÁRIO OFICIAL ELETRÔNICO DO MUNICÍPIO DE RIBEIRÃO DO PINHAL

Conforme Lei Municipal n.º 1.967/2018.

Ano VI | Edição n.º 981 - Sexta-feira, 27 de janeiro de 2023.

Pág. 010



## MUNICÍPIO DE RIBEIRÃO DO PINHAL RELATÓRIO RESUMIDO DA EXECUÇÃO ORÇAMENTÁRIA DEMONSTRATIVO DA RECEITA CORRENTE LÍQUIDA ORÇAMENTO FISCAL E DA SEGURIDADE SOCIAL JANEIRO A DEZEMBRO DE 2022

Página: 1 / 2

LEF, Art. 53, inciso I - Anexo III.

ESPECIFICAÇÃO	EVOLUÇÃO DA RECEITA REALIZADA NOS ÚLTIMOS 12 MESES												TOTAL	Previsão atualiza 2022
	01/2022	02/2022	03/2022	04/2022	05/2022	06/2022	07/2022	08/2022	09/2022	10/2022	11/2022	12/2022		
RECEITAS CORRENTEIS (I)	4.450.262,52	4.517.912,09	4.451.813,70	4.170.310,78	5.481.679,82	5.206.127,70	4.935.287,10	4.182.344,43	6.282.770,08	4.759.844,88	4.483.401,87	6.179.103,38	58.112.809,25	63.338.883,77
Impostos, Taxas e Contribuições de Melhoria	208.318,80	272.207,71	308.798,84	453.445,70	1.117.998,00	489.848,37	423.286,52	452.120,74	2.451.339,41	353.119,13	242.890,12	475.375,79	7.308.316,73	8.518.392,10
IPTU	68.476,75	83.100,85	119.618,94	201.072,86	907.803,41	253.899,40	174.579,76	183.223,08	120.298,10	108.031,49	139.295,18	103.988,62	2.450.005,09	3.883.223,38
ISS	68.248,75	63.612,57	59.155,25	59.018,98	65.610,49	87.607,33	74.692,38	59.879,77	70.291,72	70.252,74	63.765,42	90.988,71	812.854,11	534.833,48
IRFJ	18.844,04	17.398,00	23.241,25	83.480,30	32.038,85	47.021,00	47.588,94	107.802,27	2.149.455,10	53.487,35	20.098,53	99.482,10	2.705.785,91	4.088.073,72
IRRF	65.899,78	74.641,73	90.444,22	94.450,09	92.076,97	100.381,66	107.980,40	111.513,07	104.982,84	114.537,60	3.201,45	187.697,58	1.127.107,39	536.353,50
Outras Impostivas, Taxas e Contribuições de Melhoria	28.279,28	33.454,55	20.311,78	15.443,58	20.467,28	17.588,89	18.420,04	9.890,67	6.383,85	6.820,88	10.300,54	13.828,78	201.484,23	478.888,02
Contribuições	4.381,80	3.580,36	4.374,50	6.208,43	22.322,82	8.808,41	9.886,94	11.300,17	14.822,25	11.616,14	20.687,96	18.109,55	135.887,33	110.000,00
Receita Patrimonial	55.488,14	66.281,42	87.841,28	86.810,00	103.004,33	105.808,72	122.290,10	144.106,32	127.045,04	118.446,59	111.329,82	130.180,18	1.251.943,80	227.989,78
Rendimentos de Aplicação Financeira	54.357,75	64.382,72	86.452,21	75.121,21	96.103,22	101.558,34	115.702,90	136.875,35	116.572,88	116.882,87	101.536,17	101.637,89	1.188.843,48	227.989,78
Outras Receitas Patrimoniais	1.140,39	918,70	1.389,07	5.688,85	4.901,11	4.251,38	6.887,20	7.432,97	10.472,39	1.898,62	9.789,45	28.542,22	83.000,32	0,00
Receita Agrícola	0,00	0,00	0,00	0,00	0,00	0,00	0,00	0,00	0,00	0,00	0,00	0,00	0,00	0,00
Receita Industrial	0,00	0,00	0,00	0,00	0,00	0,00	0,00	0,00	0,00	0,00	0,00	0,00	0,00	0,00
Receita de Serviços	811,50	1.012,43	1.162,25	4.418,31	2.425,18	3.121,34	1.640,46	1.428,08	1.233,99	1.570,06	1.384,04	1.337,78	21.546,42	0,00
Transferências Correntes	1.188.850,94	4.105.352,82	4.013.392,74	3.820.911,52	4.225.030,09	4.517.250,99	4.398.629,15	3.575.083,17	3.884.482,05	4.245.448,03	4.103.472,57	5.481.047,59	58.118.819,85	53.387.316,14
Conta Juros de FVM	0,00	0,00	0,00	0,00	0,00	0,00	0,00	0,00	0,00	0,00	0,00	0,00	0,00	0,00
Conta Juros do CMB	483.025,04	477.403,65	616.981,48	510.283,70	614.372,46	500.099,82	503.128,99	597.015,01	512.950,01	499.410,85	477.061,68	489.004,45	6.280.217,14	4.035.889,00
Conta Juros do PPA	508.393,24	224.460,19	229.395,49	191.393,37	189.895,63	82.241,49	6.128,81	57.017,32	82.217,25	51.903,77	55.562,38	63.789,87	1.772.245,01	1.500.000,00
Conta Juros do TRF	5.862,94	29.953,04	1.667,77	843,98	2.282,76	167,58	1.286,96	2.095,02	18.882,38	671.798,08	24.473,18	14.845,83	773.921,34	32.091,16
Transferências de LC 87/98	3.709,82	3.709,82	3.709,84	3.709,82	3.709,82	3.709,82	3.709,82	3.709,82	3.709,82	(33.386,58)	0,00	0,00	0,00	45.000,00
Transferências de LC 89/98	7.138,91	6.539,30	7.498,34	7.534,49	4.005,63	5.851,50	5.825,31	4.640,02	6.121,21	6.247,23	4.542,70	6.454,20	72.108,84	112.982,37
Transferências de FUNDEF	1.189.864,91	972.957,98	1.080.307,70	1.042.800,87	1.092.169,91	894.454,46	830.819,61	999.894,51	908.182,97	825.880,69	953.979,43	950.883,68	11.953.981,70	10.281.877,16
Outras Transferências Correntes	343.385,69	232.725,98	729.519,78	270.680,85	578.908,01	1.304.202,59	631.240,82	288.884,01	308.057,43	348.418,75	355.933,45	507.528,31	5.894.180,25	8.339.200,00
Outras receitas correntes	3.003,59	10.478,25	39.273,38	4.516,47	10.901,20	86.688,90	8.554,93	8.293,95	4.047,34	28.842,03	3.942,59	73.952,52	276.995,12	135.855,74
DEDUÇÕES (II)	520.251,41	591.195,44	439.970,55	480.727,75	516.850,11	450.578,87	398.810,04	458.564,84	458.739,60	600.807,28	562.984,91	591.483,77	6.048.758,35	1.231.493,74
Contrib. do Simov para o Plano de Previdência	0,00	0,00	0,00	0,00	0,00	0,00	0,00	0,00	0,00	0,00	0,00	0,00	0,00	0,00
Contribuição para o Regime Previdenciário	0,00	0,00	0,00	0,00	0,00	0,00	0,00	0,00	0,00	0,00	0,00	0,00	0,00	0,00
Rendimentos das aplicações de Recursos Previdenciários	0,00	0,00	0,00	0,00	0,00	0,00	0,00	0,00	0,00	0,00	0,00	0,00	0,00	0,00
Dedução de receita para formação do FUNDEF	520.251,41	591.195,44	439.970,55	480.727,75	516.850,11	450.578,87	398.810,04	458.564,84	458.739,60	600.807,28	562.984,91	591.483,77	6.048.758,35	1.231.493,74
RECEITA CORRENTE LÍQUIDA (III) = (I) - (II)	3.930.081,11	3.926.717,55	4.011.843,24	3.709.583,04	4.965.029,51	4.757.551,03	4.536.448,06	3.735.779,59	5.828.034,48	4.138.037,72	3.920.506,96	5.687.619,61	53.065.800,90	62.197.180,03
Transferências de União, Estados e Municípios	0,00	0,00	0,00	0,00	0,00	1.041.119,00	222.857,00	0,00	0,00	0,00	0,00	0,00	1.813.976,00	3.141.119,00
RECEITA CORRENTE LÍQUIDA AJUSTADA PARA CÁLCULO DOS LIMITE DE EMPENHO (IV) = (III) + (I)	3.930.081,11	3.926.717,55	3.961.843,24	3.709.583,04	4.965.029,51	3.716.432,03	4.315.591,06	3.735.779,59	5.828.034,48	4.138.037,72	3.920.506,96	5.687.619,61	51.451.874,90	59.016.041,03
Transferências de União, Estados e Municípios (art. 186, § 16, da CF) (V)	0,00	0,00	0,00	0,00	0,00	0,00	0,00	0,00	0,00	0,00	0,00	0,00	0,00	0,00
Receitas decorrentes do pagamento de apólices contratadas de seguros e de apólices de combate a enchentes (§ 11 do art. 198, da CF - EC 10/2021) (VI)	0,00	0,00	0,00	0,00	0,00	0,00	0,00	0,00	0,00	0,00	0,00	0,00	0,00	0,00
RECEITA CORRENTE LÍQUIDA AJUSTADA PARA CÁLCULO DOS LIMITE DE DESPESA COM PESSOAL (VII) = (IV) - (V) - (VI)	3.930.081,11	3.926.717,55	3.961.843,24	3.709.583,04	4.965.029,51	3.716.432,03	4.315.591,06	3.735.779,59	5.828.034,48	4.138.037,72	3.920.506,96	5.687.619,61	51.451.874,90	59.016.041,03
RECEITA CORRENTE LÍQUIDA AJUSTADA PARA CÁLCULO DOS LIMITE DE DESPESA COM PESSOAL (VII) = (IV) - (V) - (VI)	3.930.081,11	3.926.717,55	3.961.843,24	3.709.583,04	4.965.029,51	3.716.432,03	4.315.591,06	3.735.779,59	5.828.034,48	4.138.037,72	3.920.506,96	5.687.619,61	51.451.874,90	59.016.041,03



MUNICÍPIO DE RIBEIRÃO DO PINHAL  
RELATÓRIO RESUMIDO DA EXECUÇÃO ORÇAMENTÁRIA  
DEMONSTRATIVO DA RECEITA CORRENTE LÍQUIDA  
ORÇAMENTO FISCAL E DA SEGURIDADE SOCIAL  
JANEIRO A DEZEMBRO DE 2022

Página: 2 / 2

RF, Art. 53, inciso I - Anexo III

DARTAGIAN CALIXTO FRAIZ

Prefeito Municipal

ALAN PAIVA

Controle Interno

MARCELO CORINTH


Contador

# DIÁRIO OFICIAL ELETRÔNICO DO MUNICÍPIO DE RIBEIRÃO DO PINHAL

Conforme Lei Municipal n.º 1.967/2018.

Ano VI | Edição n.º 981 - Sexta-feira, 27 de janeiro de 2023.

Pág. 012

	<b>MUNICÍPIO DE RIBEIRÃO DO PINHAL</b> <b>RELATÓRIO RESUMIDO DA EXECUÇÃO ORÇAMENTÁRIA</b> <b>DEMONSTRATIVO DAS RECEITAS E DESPESAS COM MANUTENÇÃO E DESENVOLVIMENTO DO ENSINO - MDE</b> <b>ORÇAMENTO FISCAL E DA SEGURIDADE SOCIAL</b> <b>NOVEMBRO A DEZEMBRO DE 2022</b>
---	---

RREO - ANEXO 8 (LDB, art.72)

Página: 1 / 4

RECEITA RESULTANTE DE IMPOSTOS (Arts. 212 e 212-A da Constituição Federal)		
RECEITA RESULTANTE DE IMPOSTOS	PREVISÃO ATUALIZADA (a)	RECEITAS REALIZADAS
		Até bimestre (b)
1 - RECEITA DE IMPOSTOS	4.528.397,36	7.104.832,50
1.1 - Receitas resultantes do imposto sobre a propriedade predial e territorial urbana - IPTU	1.361.416,23	2.459.005,09
1.2 - Receita resultante do imposto sobre transmissão inter vivos - ITBI	2.212.169,26	2.705.785,91
1.3 - Receita resultante do imposto sobre serviços de qualquer natureza - ISS	419.458,37	812.934,11
1.4 - Receita resultante do imposto de renda retido na fonte - IRRF	535.353,50	1.127.107,39
2 - RECEITAS DE TRANSFERÊNCIAS CONSTITUCIONAIS E LEGAIS	34.776.229,98	32.271.197,90
2.1 - Cota-parte FPM	29.051.077,45	23.372.707,57
2.1.1 - Parcela referente à CF, art. 159, I, alínea b	26.300.207,49	21.300.592,08
2.1.2 - Parcela referente à CF, art. 159, I, alíneas d e e	2.750.869,96	2.072.115,49
2.2 - Cota-parte ICMS	4.035.869,00	6.280.217,14
2.3 - Cota-Parte IPI-Exportação	112.192,37	72.106,84
2.4 - Cota-parte ITR	32.091,16	773.921,34
2.5 - Cota-parte IPVA	1.500.000,00	1.772.245,01
2.6 - Cota-Parte IOF-Ouro	0,00	0,00
2.7 - Compensações Financeiras Provenientes de Impostos e Transferências Constitucionais	45.000,00	0,00
3 - TOTAL DA RECEITA RESULTANTE DE IMPOSTOS (1 + 2)	39.304.627,34	39.376.030,40
4 - TOTAL DESTINADO AO FUNDEB - 20% DE ((2.1.1) + (2.2) + (2.3) + (2.4) + (2.5))	6.396.072,00	6.039.816,48
5 - VALOR MÍNIMO A SER APLICADO ALEM DO VALOR DESTINADO AO FUNDEB - 5% DE ((2.1.1) + (2.2) + (2.3) + (2.4) + (2.5)) + 25% DE ((1.1) + (1.2) + (1.3) + (1.4) + (2.1.2) + (2.6) + (2.7))	3.430.084,83	3.804.191,12

FUNDEB		
RECEITAS RECEBIDAS DO FUNDEB NO EXERCÍCIO	PREVISÃO ATUALIZADA (a)	RECEITAS REALIZADAS
		Até bimestre (b)
6 - RECEITAS RECEBIDAS DO FUNDEB	10.332.317,95	12.036.256,21
6.1 - FUNDEB - Impostos e Transferências de Impostos	8.235.155,50	10.136.318,39
6.1.1 - Principal	8.184.714,71	10.053.623,88
6.1.2 - Rendimentos de Aplicação Financeira	50.440,79	82.694,51
6.2 - FUNDEB - Complementação da União - VAAF	2.097.162,45	0,00
6.2.1 - Principal	2.097.162,45	0,00
6.2.2 - Rendimentos de Aplicação Financeira	0,00	0,00
6.3 - FUNDEB - Complementação da União - VAAT	0,00	1.899.937,82
6.3.1 - Principal	0,00	1.899.937,82
6.3.2 - Rendimentos de Aplicação Financeira	0,00	0,00
7 - RESULTADO LÍQUIDO DAS TRANSFERÊNCIAS DO FUNDEB (6.1.1 - 4)'	1.788.642,71	4.013.807,40

RECURSOS RECEBIDOS EM EXERCÍCIOS ANTERIORES E NÃO UTILIZADOS (SUPERÁVIT)		Valor
8 - TOTAL DOS RECURSOS DE SUPERÁVIT		129.288,57
8.1 - SUPERÁVIT DO EXERCÍCIO IMEDIATAMENTE ANTERIOR		129.288,57
8.2 - SUPERÁVIT RESIDUAL DE OUTROS EXERCÍCIOS		0,00
9 - TOTAL DOS RECURSOS DO FUNDEB DISPONÍVEIS PARA UTILIZAÇÃO (6 + 8)		12.165.544,78


DESPESAS COM RECURSOS DO FUNDEB (Por Área de Atuação)6	DOTAÇÃO ATUALIZADA (c)	DESPESAS EMPENHADAS Até o Bimestre (d)	DESPESAS LIQUIDADAS Até o Bimestre (e)	DESPESAS PAGAS Até o Bimestre (f)	INSCRITAS EM RESTOS A PAGAR NÃO PROCESSADOS (g)
10 - PROFISSIONAIS DA EDUCAÇÃO BÁSICA	7.368.418,49	6.782.416,53	6.782.416,53	6.708.234,94	0,00
10.1 - Educação Infantil	0,00	0,00	0,00	0,00	0,00
10.1.1 - Creche	0,00	0,00	0,00	0,00	0,00
10.1.2 - Pré-escola	0,00	0,00	0,00	0,00	0,00
10.2 - Ensino Fundamental	7.368.418,49	6.782.416,53	6.782.416,53	6.708.234,94	0,00
11 - OUTRAS DESPESAS	2.445.487,75	2.303.425,76	2.302.806,80	2.292.476,80	618,96
11.1 - Educação Infantil	0,00	0,00	0,00	0,00	0,00
11.1.1 - Creche	0,00	0,00	0,00	0,00	0,00
11.1.2 - Pré-escola	0,00	0,00	0,00	0,00	0,00
11.2 - Ensino Fundamental	2.445.487,75	2.303.425,76	2.302.806,80	2.292.476,80	618,96
12 - TOTAL DAS DESPESAS COM RECURSOS DO FUNDEB (10 + 11)	9.813.906,24	9.085.842,29	9.085.223,33	9.000.711,74	618,96

# DIÁRIO OFICIAL ELETRÔNICO DO MUNICÍPIO DE RIBEIRÃO DO PINHAL

Conforme Lei Municipal n.º 1.967/2018.

Ano VI | Edição n.º 981 - Sexta-feira, 27 de janeiro de 2023.

Pág. 013

	<b>MUNICÍPIO DE RIBEIRÃO DO PINHAL</b> <b>RELATÓRIO RESUMIDO DA EXECUÇÃO ORÇAMENTÁRIA</b> <b>DEMONSTRATIVO DAS RECEITAS E DESPESAS COM MANUTENÇÃO E DESENVOLVIMENTO DO ENSINO - MDE</b> <b>ORÇAMENTO FISCAL E DA SEGURIDADE SOCIAL</b> <b>NOVEMBRO A DEZEMBRO DE 2022</b>
---	---

RREO - ANEXO 8 (LDB, art.72)

Página: 2 / 4

INDICADORES DO FUNDEB					
DESPESAS CUSTEADAS COM RECEITAS DO FUNDEB RECEBIDAS NO EXERCÍCIO	DESPESAS EMPENHADAS Até o Bimestre (d)	DESPESAS LIQUIDADAS Até o Bimestre (e)	DESPESAS PAGAS Até o Bimestre (f)	INSCRITAS EM RESTOS A PAGAR NÃO PROCESSADOS (g)	INSCRITAS EM RESTOS A PAGAR NÃO PROCESSADOS (SEM DISPONIBILIDADE DE CAIXA) (h)
13 - Total das Despesas do FUNDEB com Profissionais da Educação Básica	8.496.863,12	8.496.863,12	8.341.688,57	0,00	0,00
14 - Total das Despesas custeadas com FUNDEB - Impostos e Transferências de Impostos	9.837.807,24	9.837.807,24	9.763.512,71	0,00	0,00
15 - Total das Despesas custeadas com FUNDEB - Complementação da União - VAAF	0,00	0,00	0,00	0,00	0,00
16 - Total das Despesas custeadas com FUNDEB - Complementação da União - VAAT	1.790.524,89	1.789.905,93	1.636.448,11	618,96	0,00
17 - Total das Despesas custeadas com FUNDEB - Complementação da União - VAAT Aplicadas na Educação Infantil	961.064,66	961.064,66	817.936,84	0,00	0,00
18 - Total das Despesas custeadas com FUNDEB - Complementação da União - VAAT Aplicadas em Despesa de Capital	312.528,13	311.909,17	239.331,37	618,96	0,00

INDICADORES - Art. 212-A, inciso XI e § 3º - Constituição Federal <sup>6</sup>	VALOR EXIGIDO (i)	VALOR APLICADO (j)	VALOR CONSIDERADO APÓS DEDUÇÕES (k)	% APLICADO (l)
19 - Mínimo de 70% do FUNDEB na Remuneração dos Profissionais da Educação Básica	8.425.379,35	8.496.863,12	8.496.863,12	70,59
20 - Percentual de 50% da Complementação da União ao FUNDEB (VAAT) na Educação Infantil	949.968,91	961.064,66	961.064,66	50,58
21 - Mínimo de 15% da Complementação da União ao FUNDEB - VAAT em Despesas de Capital	284.990,67	312.528,13	312.528,13	16,45

INDICADOR - Art.25, § 3º - Lei nº 14.113, de 2020 - (Máximo de 10% de Superávit) <sup>8</sup>	VALOR MÁXIMO PERMITIDO (m)	VALOR NÃO APLICADO (n)	VALOR NÃO APLICADO APÓS AJUSTE (o)	% NÃO APLICADO (p)
22 - Total da Receita Recebida e não Aplicada no Exercício	1.203.625,62	407.924,08	407.924,08	3,39

INDICADOR - Art.25, § 3º - Lei nº 14.113, de 2020 - (Aplicação do Superávit de Exercício Anterior) <sup>8</sup>	VALOR DE SUPERÁVIT PERMITIDO NO EXERCÍCIO ANTERIOR (q)	VALOR NÃO APLICADO NO EXERCÍCIO ANTERIOR (r)	VALOR DE SUPERÁVIT APLICADO ATÉ O PRIMEIRO QUADRIMESTRE (s)	VALOR APLICADO ATÉ O PRIMEIRO QUADRIMESTRE QUE INTEGRARÁ O LIMITE CONSTITUCIONAL (t)	VALOR APLICADO APÓS O PRIMEIRO QUADRIMESTRE (u)	VALOR NÃO APLICADO (v)
23 - Total das Despesas custeadas com Superávit do FUNDEB	838.319,53	0,00	0,00	0,00	0,00	0,00
23.1 - Total das Despesas custeadas com FUNDEB - Impostos e Transferências de Impostos	824.246,49	0,00	0,00	0,00	0,00	0,00
23.2 - Total das Despesas custeadas com FUNDEB - Complementação da União (VAAF + VAAT)	14.073,05	0,00	0,00	0,00	0,00	0,00

DESPESAS COM MANUTENÇÃO E DESENVOLVIMENTO DO ENSINO - MDE - CUSTEADAS COM RECEITA DE IMPOSTOS (EXCETO FUNDEB)					
DESPESAS COM AÇÕES TÍPICAS DE MDE - RECEITAS DE IMPOSTOS - EXCETO FUNDEB (Por Área de Atuação) <sup>6</sup>	DOTAÇÃO ATUALIZADA (c)	DESPESAS EMPENHADAS Até o Bimestre (d)	DESPESAS LIQUIDADAS Até o Bimestre (e)	DESPESAS PAGAS Até o Bimestre (f)	INSCRITAS EM RESTOS A PAGAR NÃO PROCESSADOS (g)
24 - EDUCAÇÃO INFANTIL	0,00	0,00	0,00	0,00	0,00
24.1 - Creche	0,00	0,00	0,00	0,00	0,00
24.2 - Pré-escola	0,00	0,00	0,00	0,00	0,00
25 - ENSINO FUNDAMENTAL	5.408.355,34	4.453.718,25	4.410.161,48	4.170.584,46	43.556,77
26 - TOTAL DAS DESPESAS COM AÇÕES TÍPICAS DE MDE (24 + 25)	5.408.355,34	4.453.718,25	4.410.161,48	4.170.584,46	43.556,77


APURAÇÃO DAS DESPESAS PARA FINS DE LIMITE MÍNIMO CONSTITUCIONAL		Valor
27 - TOTAL DAS DESPESAS DE MDE CUSTEADAS COM RECURSOS DE IMPOSTOS (FUNDEB E RECEITA DE IMPOSTOS) = (L14(d ou e) + L26(d ou e) + L23.1(t))		14.291.525,49
28 - RESULTADO LÍQUIDO DAS TRANSFERÊNCIAS DO FUNDEB = (L7)		4.013.807,40
29 - RESTOS A PAGAR NÃO PROCESSADOS INSCRITOS NO EXERCÍCIO SEM DISPONIBILIDADE FINANCEIRA DE RECURSOS DO FUNDEB IMPOSTOS <sup>4</sup> = (L14h)		0,00
30 - RESTOS A PAGAR NÃO PROCESSADOS INSCRITOS NO EXERCÍCIO SEM DISPONIBILIDADE FINANCEIRA DE RECURSOS DE IMPOSTOS <sup>4</sup> e 7		99.406,67
31 - (-) CANCELAMENTO, NO EXERCÍCIO, DE RESTOS A PAGAR INSCRITOS COM DISPONIBILIDADE FINANCEIRA DE RECURSOS DE IMPOSTOS VINCULADOS AO ENSINO = (L34.1(ac) + L34.2(ac))		28.493,60
32 - TOTAL DAS DESPESAS PARA FINS DE LIMITE (27 - (28 + 29 + 30 + 31))		10.149.817,82

# DIÁRIO OFICIAL ELETRÔNICO DO MUNICÍPIO DE RIBEIRÃO DO PINHAL

Conforme Lei Municipal n.º 1.967/2018.

Ano VI | Edição n.º 981 - Sexta-feira, 27 de janeiro de 2023.

Pág. 014

	<b>MUNICÍPIO DE RIBEIRÃO DO PINHAL</b> <b>RELATÓRIO RESUMIDO DA EXECUÇÃO ORÇAMENTÁRIA</b> <b>DEMONSTRATIVO DAS RECEITAS E DESPESAS COM MANUTENÇÃO E DESENVOLVIMENTO DO ENSINO - MDE</b> <b>ORÇAMENTO FISCAL E DA SEGURIDADE SOCIAL</b> <b>NOVEMBRO A DEZEMBRO DE 2022</b>
---	---

RREO - ANEXO 8 (LDB, art.72)

Página: 3 / 4

APURAÇÃO DO LIMITE MÍNIMO CONSTITUCIONAL 2 e 5	VALOR EXIGIDO (x)	VALOR APLICADO (w)	% APLICADO (y)
33 - APLICAÇÃO EM MDE SOBRE A RECEITA RESULTANTE DE IMPOSTOS	9.844.007,60	10.149.817,82	25,78

RESTOS A PAGAR INSCRITOS EM EXERCÍCIOS ANTERIORES COM DISPONIBILIDADE FINANCEIRA DE RECURSOS DE IMPOSTOS E DO FUNDEB 8	SALDO INICIAL (z)	RP LIQUIDADOS (aa)	RP PAGOS (ab)	RP CANCELADOS (ac)	SALDO FINAL (ad)
34 - RESTOS A PAGAR DE DESPESAS COM MDE	40.014,40	10.670,00	10.670,00	28.494,40	850,00
34.1 - Executadas com Recursos de Impostos e Transferências de Impostos	40.013,79	10.670,00	10.670,00	28.493,79	850,00
34.2 - Executadas com Recursos do FUNDEB - Impostos	0,61	0,00	0,00	0,61	0,00
34.3 - Executadas com Recursos do FUNDEB - Complementação da União (VAAT + VAAF)	0,00	0,00	0,00	0,00	0,00

OUTRAS INFORMAÇÕES PARA CONTROLE		
RECEITAS ADICIONAIS PARA FINANCIAMENTO DO ENSINO	PREVISÃO ATUALIZADA (a)	RECEITAS REALIZADAS
		Até bimestre (b)
35 - RECEITA DE TRANSFERÊNCIAS DO FNDE (INCLUINDO RENDIMENTOS DE APLICAÇÃO FINANCEIRA)	1.337.000,00	1.142.419,78
35.1 - Salário-Educação	770.000,00	586.271,97
35.2 - PDDE	0,00	1.869,37
35.3 - PNAE	250.000,00	175.515,59
35.4 - PNATE	42.000,00	52.663,11
35.5 - Outras Transferências do FNDE	275.000,00	326.099,74
36 - RECEITA DE TRANSFERÊNCIAS DE CONVÊNIOS	750.000,00	399.573,47
37 - RECEITA DE ROYALTIES DESTINADOS À EDUCAÇÃO	0,00	0,00
38 - RECEITA DE OPERAÇÕES DE CRÉDITO VINCULADAS À EDUCAÇÃO	0,00	0,00
39 - OUTRAS RECEITAS PARA FINANCIAMENTO DO ENSINO	0,00	0,00
40 - TOTAL DAS RECEITAS ADICIONAIS PARA FINANCIAMENTO DO ENSINO = (35 + 36 + 37 + 38 + 39)	2.087.000,00	1.541.993,25

DESPESAS CUSTEADAS COM RECEITAS ADICIONAIS PARA FINANCIAMENTO DO ENSINO (Por Área de Atuação)6	DOTAÇÃO ATUALIZADA (c)	DESPESAS EMPENHADAS Até o Bimestre (d)	DESPESAS LIQUIDADAS Até o Bimestre (e)	DESPESAS PAGAS Até o Bimestre (f)	INSCRITAS EM RESTOS A PAGAR NÃO PROCESSADOS (g)
41 - EDUCAÇÃO INFANTIL	0,00	0,00	0,00	0,00	0,00
41.1 - Creche	0,00	0,00	0,00	0,00	0,00
41.2 - Pré-escola	0,00	0,00	0,00	0,00	0,00
42 - ENSINO FUNDAMENTAL	1.200.664,55	1.134.297,10	1.133.857,10	1.130.492,10	440,00
43 - ENSINO MÉDIO	0,00	0,00	0,00	0,00	0,00
44 - ENSINO SUPERIOR	0,00	0,00	0,00	0,00	0,00
45 - ENSINO PROFISSIONAL NÃO INTEGRADO AO ENSINO REGULAR	0,00	0,00	0,00	0,00	0,00
46 - TOTAL DAS DESPESAS CUSTEADAS COM RECEITAS ADICIONAIS PARA FINANCIAMENTO DO ENSINO (41 + 42 + 43 + 44 + 45)	1.200.664,55	1.134.297,10	1.133.857,10	1.130.492,10	440,00

TOTAL GERAL DAS DESPESAS COM EDUCAÇÃO	DOTAÇÃO ATUALIZADA (c)	DESPESAS EMPENHADAS Até o Bimestre (d)	DESPESAS LIQUIDADAS Até o Bimestre (e)	DESPESAS PAGAS Até o Bimestre (f)	INSCRITAS EM RESTOS A PAGAR NÃO PROCESSADOS (g)
47 - TOTAL GERAL DAS DESPESAS COM EDUCAÇÃO (12 + 26 + 46)	16.422.926,13	14.673.857,64	14.629.241,91	14.301.788,30	44.615,73
47.1 - Despesas Correntes	18.131.680,16	15.747.947,23	15.727.647,63	15.351.715,51	20.299,60
47.1.1 - Pessoal Ativo	12.228.559,28	11.027.079,30	11.027.079,30	10.859.264,20	0,00
47.1.2 - Pessoal Inativo	0,00	0,00	0,00	0,00	0,00
47.1.3 - Transferências às instituições comunitárias, confessionais ou filantrópicas sem fins lucrativos	2.611.440,17	2.466.440,17	2.466.440,17	2.466.440,17	0,00
47.1.4 - Outras Despesas Correntes	3.291.680,71	2.254.427,76	2.234.128,16	2.026.011,14	20.299,60
47.2 - Despesas de Capital	1.657.910,21	1.526.609,54	1.392.607,51	1.282.907,53	134.002,03
47.2.1 - Transferências às instituições comunitárias, confessionais ou filantrópicas sem fins lucrativos	0,00	0,00	0,00	0,00	0,00
47.2.2 - Outras Despesas de Capital	1.657.910,21	1.526.609,54	1.392.607,51	1.282.907,53	134.002,03

CONTROLE DA DISPONIBILIDADE FINANCEIRA E CONCILIAÇÃO BANCÁRIA	FUNDEB (ae)	SALÁRIO EDUCAÇÃO (af)
48 - DISPONIBILIDADE FINANCEIRA EM 31 DE DEZEMBRO DE 2021	76.927,05	259.322,24

# DIÁRIO OFICIAL ELETRÔNICO DO MUNICÍPIO DE RIBEIRÃO DO PINHAL

Conforme Lei Municipal n.º 1.967/2018.

Ano VI | Edição n.º 981 - Sexta-feira, 27 de janeiro de 2023.

Pág. 015



MUNICÍPIO DE RIBEIRÃO DO PINHAL  
RELATÓRIO RESUMIDO DA EXECUÇÃO ORÇAMENTÁRIA  
DEMONSTRATIVO DAS RECEITAS E DESPESAS COM MANUTENÇÃO E DESENVOLVIMENTO DO ENSINO - MDE  
ORÇAMENTO FISCAL E DA SEGURIDADE SOCIAL  
NOVEMBRO A DEZEMBRO DE 2022

RREO - ANEXO 8 (LDB, art.72)

Página: 4 / 4

CONTROLE DA DISPONIBILIDADE FINANCEIRA E CONCILIAÇÃO BANCÁRIA	FUNDEB (ae)	SALÁRIO EDUCAÇÃO (af)
49 - (+) INGRESSO DE RECURSOS ATÉ O BIMESTRE (orçamentário)	12.036.256,21	586.271,97
50 - (-) PAGAMENTOS EFETUADOS ATÉ O BIMESTRE (orçamentário e restos a pagar)	11.829.072,20	396.744,10
51 - (=) DISPONIBILIDADE FINANCEIRA ATÉ O BIMESTRE	284.111,06	448.850,11
52 - (+) AJUSTES POSITIVOS ( RETENÇÕES E OUTROS VALORES EXTRAORÇAMENTÁRIOS)	0,00	0,00
53 - (-) AJUSTES NEGATIVOS (OUTROS VALORES EXTRAORÇAMENTÁRIOS)	0,00	0,00
54 - (=) SALDO FINANCEIRO CONCILIADO (Saldo Bancário)	284.111,06	448.850,11

DARTAGNAN CALIXTO FRAIZ

Prefeito Municipal

ALAN PAIVA

Controle Interno

MARCELO CORINTH


Contador

# DIÁRIO OFICIAL ELETRÔNICO DO MUNICÍPIO DE RIBEIRÃO DO PINHAL

Conforme Lei Municipal n.º 1.967/2018.

Ano VI | Edição n.º 981 - Sexta-feira, 27 de janeiro de 2023.

Pág. 016

	<b>MUNICÍPIO DE RIBEIRÃO DO PINHAL</b> <b>RELATÓRIO RESUMIDO DA EXECUÇÃO ORÇAMENTARIA</b> <b>DEMONSTRATIVO DAS RECEITAS DE OPERAÇÕES DE CRÉDITO E DESPESAS DE CAPITAL</b> <b>ORÇAMENTO FISCAL E DA SEGURIDADE SOCIAL</b> <b>JANEIRO A DEZEMBRO DE 2022</b>	<b>Página: 1 / 1</b>
---	--	----------------------

RREO – ANEXO 9 (LRF, art.53, § 1º, inciso I)

RECEITAS	PREVISÃO ATUALIZADA (a)	RECEITAS REALIZADAS Até o Bimestre (b)	SALDO NÃO REALIZADO (c) = (a-b)
RECEITAS DE OPERAÇÕES DE CRÉDITO(I)	0,00	0,00	0,00

DESPESAS	DOTAÇÃO ATUALIZADA (d)	DESPESAS EMPENHADAS (e)	SALDO NÃO EXECUTADO (f)=(d-e)
DESPESAS DE CAPITAL	12.493.381,83	10.575.658,68	1.917.723,15
Investimentos	12.197.865,81	10.281.796,98	1.916.068,83
Inversões Financeiras	0,00	0,00	0,00
Amortização da Dívida	295.516,02	293.861,70	1.654,32
(-) Incentivos Fiscais a Contribuinte	0,00	0,00	0,00
(-) Incentivos Fiscais a Contribuinte por Instituições Financeiras	0,00	0,00	0,00
DESPESA DE CAPITAL LÍQUIDA (II)	12.493.381,83	10.575.658,68	1.917.723,15
RESULTADO PARA APURAÇÃO DA REGRA DE OURO (III) = (II – I)	12.493.381,83	10.575.658,68	1.917.723,15

DARTAGNAN CALIXTO FRAIZ

Prefeito Municipal


ALAN PAIVA

Controle Interno

MARCELO CORINTH

Contador





**MUNICÍPIO DE RIBEIRÃO DO PINHAL**  
**RELATÓRIO RESUMIDO DA EXECUÇÃO ORÇAMENTÁRIA**  
**DEMONSTRATIVO DOS RESTOS A PAGAR POR PODER E ÓRGÃO**  
**ORÇAMENTO FISCAL E DA SEGURIDADE SOCIAL**  
**NOVEMBRO A DEZEMBRO DE 2022**

Página: 1 / 1

RREO - ANEXO 7 (LRF, art. 53, inciso V)

PODER / ORGÃO	RESTOS A PAGAR PROCESSADOS				RESTOS A PAGAR NÃO PROCESSADOS				Saldo Total L = (e+k)	
	Inscritos		Pagos (e)	Cancelados (d)	Saldo e = (a+b)-(c+d)	Liquidadados (h)	Pagos (i)	Cancelados (j)		Saldo k = (f+g)-(i+j)
	Em Exercícios Anteriores (a)	Em 31 de dezembro de 2021 (b)								
<b>RESTOS A PAGAR (EXCETO INTRAORÇAMENTÁRIOS) (I)</b>	<b>29.301,89</b>	<b>117.299,18</b>	<b>98.666,40</b>	<b>43.915,77</b>	<b>4.018,90</b>	<b>67.485,85</b>	<b>67.485,85</b>	<b>856.082,84</b>	<b>936.573,56</b>	<b>940.592,46</b>
<b>EXECUTIVO</b>										
Município de Ribeirão do Pinhal	29.301,89	117.299,18	98.666,40	43.915,77	4.018,90	67.485,85	67.485,85	856.082,84	936.573,56	940.592,46
EXECUTIVO MUNICIPAL	316,95	0,00	0,00	316,95	0,00	0,00	0,00	4.055,10	0,00	0,00
SECRETARIA MUNICIPAL DE ADMINISTRAÇÃO	7.675,03	45.976,82	44.857,45	8.511,87	282,53	29.657,83	29.657,83	124.945,18	744,80	1.027,33
SECRETARIA MUNICIPAL DE OBRAS PÚBLICAS E	5.600,52	0,00	0,00	2.000,00	3.600,52	0,00	0,00	269.789,13	107.652,92	111.253,44
SECRETARIA MUNICIPAL DE TRANSPORTES E VIAÇÃO	3.528,00	885,00	885,00	3.528,00	0,00	0,00	0,00	42.640,03	0,00	0,00
SECRETARIA MUNICIPAL DE EDUCAÇÃO E CULTURA	0,91	13.980,00	13.980,00	0,91	0,00	10.670,00	10.670,00	37.845,02	823.304,28	823.304,28
SECRETARIA MUNICIPAL DA SAÚDE	12.177,88	12.783,91	6.060,44	18.765,50	135,85	16.998,02	16.998,02	297.624,48	4.391,56	4.527,41
SECRETARIA MUNICIPAL DE ASSISTÊNCIA SOCIAL	0,60	3.290,77	0,00	3.291,37	0,00	0,00	0,00	36.357,00	480,00	480,00
SECRETARIA MUNICIPAL DE AGRICULTURA,	0,00	40.382,01	32.883,51	7.498,50	0,00	10.160,00	10.160,00	36.913,90	0,00	0,00
SECRETARIA MUNICIPAL DE ESPORTES, TURISMO E LAZER	0,00	0,67	0,00	0,67	0,00	0,00	0,00	5.913,00	0,00	0,00
<b>RESTOS A PAGAR (INTRA-ORÇAMENTÁRIOS) (II)</b>	<b>0,00</b>	<b>0,00</b>	<b>0,00</b>	<b>0,00</b>	<b>0,00</b>	<b>0,00</b>	<b>0,00</b>	<b>0,00</b>	<b>0,00</b>	<b>0,00</b>
<b>TOTAL (III) = (I + II)</b>	<b>29.301,89</b>	<b>117.299,18</b>	<b>98.666,40</b>	<b>43.915,77</b>	<b>4.018,90</b>	<b>67.485,85</b>	<b>67.485,85</b>	<b>856.082,84</b>	<b>936.573,56</b>	<b>940.592,46</b>

DARTAGNAN CALIXTO FRAIZ  
 Prefeito Municipal

ALAN PAIVA  
 Controle Interno


MARCELO CORINTH  
 Contador

# DIÁRIO OFICIAL ELETRÔNICO DO MUNICÍPIO DE RIBEIRÃO DO PINHAL

Conforme Lei Municipal n.º 1.967/2018.

Ano VI | Edição n.º 981 - Sexta-feira, 27 de janeiro de 2023.

Pág. 018



**MUNICÍPIO DE RIBEIRÃO DO PINHAL**  
**RELATÓRIO RESUMIDO DA EXECUÇÃO ORÇAMENTARIA**  
**DEMONSTRATIVO DOS RESULTADOS PRIMÁRIO E NOMINAL**  
**ORÇAMENTO FISCAL E DA SEGURIDADE SOCIAL**  
**JANEIRO A DEZEMBRO DE 2022**

RREO - ANEXO 6 (LRF, art 53, inciso III)

Página: 1 / 2

RECEITAS PRIMÁRIAS	PREVISÃO ATUALIZADA	Até Dezembro / 2022	
		RECEITAS REALIZADAS (a)	
<b>ACIMA DA LINHA</b>			
<b>RECEITAS CORRENTES (I)</b>	53.192.487,81	53.065.850,90	
Impostos, Taxas e Contribuições de Melhoria	4.865.025,42	7.306.316,73	
IPTU	1.361.416,23	2.459.005,09	
ISS	419.458,37	812.934,11	
ITBI	2.212.169,26	2.705.785,91	
IRRF	535.353,50	1.127.107,39	
Outros Impostos, Taxas e Contribuições de Melhoria	336.628,06	201.484,23	
Contribuições	110.000,00	135.587,33	
Receita patrimonial	227.099,79	1.251.643,80	
Aplicações Financeiras (II)	227.099,79	1.168.643,48	
Outras Receitas Patrimoniais	0,00	83.000,32	
Transferências correntes	47.854.506,86	44.072.161,50	
Cota-Parte do FPM	24.645.268,17	19.112.589,45	
Cota-Parte do ICMS	3.235.869,00	5.024.173,88	
Cota-Parte do IPVA	1.200.000,00	1.417.798,75	
Cota-Parte do ITR	26.091,16	619.137,23	
Transferências da LC 87/1996	36.000,00	0,00	
Transferências da LC 61/1989	90.192,37	57.685,44	
Transferências do FUNDEB	10.281.877,16	11.953.561,70	
Outras transferências correntes	8.339.209,00	5.887.215,05	
Demais receitas correntes	135.855,74	300.141,54	
Outras Receitas Financeiras (III)	0,00	0,00	
Receitas Correntes Restantes	135.855,74	300.141,54	
<b>RECEITAS PRIMÁRIAS CORRENTES (IV) = (I - II - III)</b>	<b>52.965.388,02</b>	<b>51.897.207,42</b>	
<b>RECEITAS DE CAPITAL (V)</b>	<b>2.738.832,21</b>	<b>1.764.405,29</b>	
Operações de Crédito (VI)	0,00	0,00	
Amortização de Empréstimos (VII)	0,00	0,00	
Alienação de Bens	60.000,00	0,00	
Receitas de Alienação de Investimentos Temporários (VIII)	0,00	0,00	
Receitas de Alienação de Investimentos Permanentes (IX)	0,00	0,00	
Outras Alienações de Bens	60.000,00	0,00	
Transferências de Capital	2.678.832,21	1.764.405,29	
Convênios	1.647.132,21	701.545,12	
Outras Transferências de Capital	1.031.700,00	1.062.860,17	
Outras Receitas de Capital	0,00	0,00	
Outras Receitas de Capital Não Primárias (X)	0,00	0,00	
Outras Receitas de Capital Primárias	0,00	0,00	
<b>RECEITAS PRIMÁRIAS DE CAPITAL (XI) = (V - VI - VII - VIII - IX - X)</b>	<b>2.738.832,21</b>	<b>1.764.405,29</b>	
<b>RECEITA PRIMÁRIA TOTAL (XII) = (IV + XI)</b>	<b>55.704.220,23</b>	<b>53.661.612,71</b>	


DESPESAS PRIMÁRIAS	DOTAÇÃO ATUALIZADA	Até Dezembro / 2022						
		DESPESAS EMPENHADAS	DESPESAS LIQUIDADAS	DESPESAS PAGAS (a)	RESTOS A PAGAR PROCESSADOS PAGOS (b)	RESTOS A PAGAR NÃO PROCESSADOS		
						LIQUIDADOS	PAGOS (c)	
<b>DESPESAS CORRENTES (XIII)</b>	50.180.573,27	44.253.827,96	43.904.497,54	43.179.429,65	65.782,89	60.981,22	60.981,22	
Pessoal e encargos sociais	28.330.619,27	25.344.928,50	25.344.928,50	24.960.998,40	0,00	0,00	0,00	
Juros e Encargos da Dívida (XIV)	0,00	0,00	0,00	0,00	0,00	0,00	0,00	
Outras despesas correntes	21.849.954,00	18.908.899,46	18.559.569,04	18.218.431,25	65.782,89	60.981,22	60.981,22	
Transferências Constitucionais e Legais	0,00	0,00	0,00	0,00	0,00	0,00	0,00	
Demais Despesas Correntes	21.849.954,00	18.908.899,46	18.559.569,04	18.218.431,25	65.782,89	60.981,22	60.981,22	
<b>DESPESAS PRIMÁRIAS CORRENTES (XV) = (XIII - XIV)</b>	<b>50.180.573,27</b>	<b>44.253.827,96</b>	<b>43.904.497,54</b>	<b>43.179.429,65</b>	<b>65.782,89</b>	<b>60.981,22</b>	<b>60.981,22</b>	
<b>DESPESAS DE CAPITAL (XVI)</b>	<b>12.493.381,83</b>	<b>10.575.658,68</b>	<b>8.411.248,21</b>	<b>8.297.960,41</b>	<b>32.883,51</b>	<b>6.504,63</b>	<b>6.504,63</b>	
Investimentos	12.197.865,81	10.281.796,98	8.117.386,51	8.004.098,71	32.883,51	6.504,63	6.504,63	
Inversões financeiras	0,00	0,00	0,00	0,00	0,00	0,00	0,00	
Concessão de Empréstimos e Financiamentos (XVII)	0,00	0,00	0,00	0,00	0,00	0,00	0,00	
Aquisição de Título de Capital já Integralizado (XVIII)	0,00	0,00	0,00	0,00	0,00	0,00	0,00	
Aquisição de Título de Crédito (XIX)	0,00	0,00	0,00	0,00	0,00	0,00	0,00	
Demais inversões financeiras	0,00	0,00	0,00	0,00	0,00	0,00	0,00	
Amortização da Dívida (XX)	295.516,02	293.861,70	293.861,70	293.861,70	0,00	0,00	0,00	
<b>DESPESAS PRIMÁRIAS DE CAPITAL (XXI) = (XVI - XVII - XVIII - XIX - XX)</b>	<b>12.197.865,81</b>	<b>10.281.796,98</b>	<b>8.117.386,51</b>	<b>8.004.098,71</b>	<b>32.883,51</b>	<b>6.504,63</b>	<b>6.504,63</b>	
<b>RESERVA DE CONTINGÊNCIA (XXII)</b>	<b>376.735,20</b>	<b>0,00</b>	<b>0,00</b>	<b>0,00</b>	<b>0,00</b>	<b>0,00</b>	<b>0,00</b>	
<b>DESPESA PRIMÁRIA TOTAL (XXIII) = (XV + XXI + XXII)</b>	<b>62.755.174,28</b>	<b>54.535.624,94</b>	<b>52.021.884,05</b>	<b>51.183.528,36</b>	<b>98.666,40</b>	<b>67.485,85</b>	<b>67.485,85</b>	
<b>RESULTADO PRIMÁRIO - Acima da Linha (XXIV) = [XIIa - (XXIIIa + XXIIIb + XXIIIc)]</b>						<b>2.311.932,10</b>		

# DIÁRIO OFICIAL ELETRÔNICO DO MUNICÍPIO DE RIBEIRÃO DO PINHAL

Conforme Lei Municipal n.º 1.967/2018.

Ano VI | Edição n.º 981 - Sexta-feira, 27 de janeiro de 2023.

Pág. 019

	<b>MUNICÍPIO DE RIBEIRÃO DO PINHAL</b> <b>RELATÓRIO RESUMIDO DA EXECUÇÃO ORÇAMENTARIA</b> <b>DEMONSTRATIVO DOS RESULTADOS PRIMÁRIO E NOMINAL</b> <b>ORÇAMENTO FISCAL E DA SEGURIDADE SOCIAL</b> <b>JANEIRO A DEZEMBRO DE 2022</b>
---	---

RREO - ANEXO 6 (LRF, art 53, inciso III)

Página: 2 / 2

META FISCAL PARA O RESULTADO PRIMÁRIO	VALOR CORRENTE
Meta fixada no Anexo de Metas Fiscais da LDO para o exercício de referência	0,00

JUROS NOMINAIS	Até Dezembro / 2022
	VALOR INCORRIDO
Juros, Encargos e Variações Monetárias Ativos (XXV)	1.168.643,48
Juros, Encargos e Variações Monetárias Passivos (XXVI)	0,00

<b>RESULTADO NOMINAL - Acima da Linha (XXVII) = XXIV + (XXV - XXVI)</b>	<b>3.480.575,58</b>
---	---------------------

META FISCAL PARA O RESULTADO NOMINAL	VALOR CORRENTE
Meta fixada no Anexo de Metas Fiscais da LDO para o exercício de referência	0,00

CÁLCULO DO RESULTADO NOMINAL	SALDO	
	Em 31/12/2021 (a)	Até Dezembro / 2022 (b)
	DÍVIDA CONSOLIDADA (XXVIII)	2.950.201,60
DEDUÇÕES (XXIX)	8.563.510,72	10.114.141,09
Disponibilidade de Caixa	8.563.446,63	10.114.077,00
Disponibilidade de Caixa Bruta	8.710.047,70	11.367.988,72
(-) Restos a Pagar Processados (XXX)	146.601,07	842.374,59
(-) Depósitos Restituíveis e Valores Vinculados	0,00	411.537,13
Demais Haveres Financeiros	64,09	64,09
DÍVIDA CONSOLIDADA LÍQUIDA (XXXI) = (XXVIII - XXIX)	(5.613.309,12)	(6.699.152,77)

<b>RESULTADO NOMINAL - Abaixo da Linha (XXXII) = (XXXIa - XXXIb)</b>	<b>1.085.843,65</b>
--	---------------------

AJUSTE METODOLÓGICO	Até Dezembro / 2022
VARIAÇÃO SALDO RPP = (XXXIII) = (XXXa - XXXb)	(695.773,52)
RECEITA DE ALIENAÇÃO DE INVESTIMENTOS PERMANENTES (IX)	0,00
PASSIVOS RECONHECIDOS NA DC (XXXIV)	1.883.120,53
OUTROS AJUSTES (XXXV)	0,00

<b>RESULTADO NOMINAL AJUSTADO - Abaixo da Linha (XXXVII) = (XXXII - XXXIII - IX + XXXIV + XXXV - XXXVI + XXXVII)</b>	<b>3.664.737,70</b>
--	---------------------

<b>RESULTADO PRIMÁRIO - Abaixo da Linha (XXXIX) = XXXVIII - (XXV - XXVI)</b>	<b>2.496.094,22</b>
--	---------------------

INFORMAÇÕES ADICIONAIS	PREVISÃO ORÇAMENTÁRIA
SALDO DE EXERCÍCIOS ANTERIORES	7.241.465,18
Recursos Arrecadados em Exercícios Anteriores - RPPS	0,00
Superávit Financeiro Utilizado para Abertura e Reabertura de Créditos Adicionais	7.241.465,18
RESERVA ORÇAMENTÁRIA DO RPPS	0,00

DARTAGNAN CALIXTO FRAIZ

Prefeito Municipal

ALAN PAIVA

Controle Interno

MARCELO CORINTH


Contador

# DIÁRIO OFICIAL ELETRÔNICO DO MUNICÍPIO DE RIBEIRÃO DO PINHAL

Conforme Lei Municipal n.º 1.967/2018.

Ano VI | Edição n.º 981 - Sexta-feira, 27 de janeiro de 2023.

Pág. 020

	<b>MUNICÍPIO DE RIBEIRÃO DO PINHAL</b> <b>RELATÓRIO RESUMIDO DA EXECUÇÃO ORÇAMENTÁRIA</b> <b>DEMONSTRATIVO SIMPLIFICADO DO RELATÓRIO RESUMIDO DA EXECUÇÃO ORÇAMENTÁRIA</b> <b>ORÇAMENTO FISCAL E DA SEGURIDADE SOCIAL</b> <b>JANEIRO A DEZEMBRO DE 2022</b>
---	---

RREO - Anexo 14 (LRF, Art. 48)

Página: 1 / 2


BALANÇO ORÇAMENTÁRIO		Até o Bimestre		
Previsão Inicial da Receita				37.583.340,44
Previsão Atualizada da Receita				55.931.320,02
Receitas Realizadas				54.830.256,19
Déficit Orçamentário				0,00
Saldos de Exercícios Anteriores				7.241.465,18
Dotação Inicial				37.583.340,44
Créditos Adicionais				25.467.549,86
Dotação Atualizada				63.050.890,30
Despesas Empenhadas				54.829.666,25
Despesas Liquidadas				52.315.925,36
Despesas Pagas				51.477.569,67
Superávit Orçamentário				589,94
DESPESAS POR FUNÇÃO / SUBFUNÇÃO		Até o Bimestre		
Despesas Empenhadas				54.829.666,25
Despesas Liquidadas				52.315.925,36
RECEITA CORRENTE LÍQUIDA - RCL		Até o Bimestre		
Receita Corrente Líquida				53.065.850,90
Receita Corrente Líquida Ajustada para Cálculo dos Limites de Endividamento				51.451.874,90
Receita Corrente Líquida Ajustada para Cálculo dos Limites da Despesa com Pessoal				50.991.314,90
RECEITAS E DESPESAS DO REGIME PRÓPRIO DE PREVIDÊNCIA DOS SERVIDORES		Até o Bimestre		
Fundo em Capitalização (PLANO PREVIDENCIÁRIO)				
Receitas Previdenciárias Realizadas				0,00
Despesas Previdenciárias Empenhadas				0,00
Despesas Previdenciárias Liquidadas				0,00
Despesas Previdenciárias Pagas				0,00
Resultado Previdenciário				0,00
Fundo em Repartição (PLANO FINANCEIRO)				
Receitas Previdenciárias Realizadas				0,00
Despesas Previdenciárias Empenhadas				0,00
Despesas Previdenciárias Liquidadas				0,00
Despesas Previdenciárias Pagas				0,00
Resultado Previdenciário				0,00
RESULTADO NOMINAL E PRIMÁRIO		Meta fixada no anexo de metas fiscais da LDO (a)	Resultado apurado até o bimestre (b)	% em relação a meta (b/a)
Resultado Nominal		0,00	3.480.575,58	0,00 %
Resultado Primário		0,00	2.311.932,10	0,00 %
MOVIMENTAÇÃO DOS RESTOS A PAGAR				
	Inscrição	Cancelamento até o bimestre	Pagamento até o bimestre	Saldo
RESTOS A PAGAR PROCESSADOS				
Poder Executivo	146.601,07	43.915,77	98.666,40	4.018,90
Poder Legislativo	0,00	0,00	0,00	0,00
RESTOS A PAGAR NÃO-PROCESSADOS				
Poder Executivo	1.860.142,25	856.082,84	67.485,85	936.573,56
Poder Legislativo	0,00	0,00	0,00	0,00
TOTAL	2.006.743,32	899.998,61	166.152,25	940.592,46
DESPESAS COM MANUTENÇÃO E DESENVOLVIMENTO DO ENSINO - MDE		Valor apurado até o bimestre	Limites constitucionais anuais	
			% Mínimo a aplicar no exercício	% Aplicado até o bimestre
Mínimo Anual de 25% dos Impostos na Manutenção e Desenvolvimento do Ensino - MDE		10.149.817,82	25% / 18%	25,78
Mínimo Anual de 70% do FUNDEB na Remuneração dos Profissionais da Educação Básica		8.496.863,12	70%	70,59
RECEITAS DE OPERAÇÕES DE CRÉDITO E DESPESAS DE CAPITAL		Valor apurado até o bimestre	Saldo a realizar	
Receita de Operações de Crédito		0,00	0,00	
Despesa de Capital Líquida		10.575.658,68	1.917.723,15	
PROJEÇÃO ATUARIAL DOS REGIMES DE PREVIDÊNCIA				
	Exercício em Referência	10º Exercício	20º Exercício	35º Exercício
Fundo em Capitalização (Plano Previdenciário)				
Receitas Previdenciárias	0,00	0,00	0,00	0,00
Despesas Previdenciárias	0,00	0,00	0,00	0,00
Resultado Previdenciário	0,00	0,00	0,00	0,00
Fundo em Repartição (Plano Financeiro)				
Receitas Previdenciárias	0,00	0,00	0,00	0,00
Despesas Previdenciárias	0,00	0,00	0,00	0,00
Resultado Previdenciário	0,00	0,00	0,00	0,00

# DIÁRIO OFICIAL ELETRÔNICO DO MUNICÍPIO DE RIBEIRÃO DO PINHAL

Conforme Lei Municipal n.º 1.967/2018.

Ano VI | Edição n.º 981 - Sexta-feira, 27 de janeiro de 2023.

Pág. 021

	<b>MUNICÍPIO DE RIBEIRÃO DO PINHAL</b> <b>RELATÓRIO RESUMIDO DA EXECUÇÃO ORÇAMENTÁRIA</b> <b>DEMONSTRATIVO SIMPLIFICADO DO RELATÓRIO RESUMIDO DA EXECUÇÃO ORÇAMENTÁRIA</b> <b>ORÇAMENTO FISCAL E DA SEGURIDADE SOCIAL</b> <b>JANEIRO A DEZEMBRO DE 2022</b>
---	---

RREO - Anexo 14 (LRF, Art. 48)

Página: 2 / 2

RECEITA DA ALIENAÇÃO DE ATIVOS E APLICAÇÃO DOS RECURSOS	Valor apurado até o bimestre	Saldo a realizar	
Receita de Capital Resultante da Alienação de Ativos	0,00	60.000,00	
Aplicação dos Recursos da Alienação de Ativos	53.858,92	30.000,00	
DESPESAS COM AÇÕES E SERVIÇOS PÚBLICOS DE SAÚDE	Valor apurado até o bimestre	Limites constitucionais anuais	
		% Mínimo a aplicar no exercício	% Aplicado até o bimestre
Despesas Próprias com Ações e Serviços Públicos de Saúde	7.470.243,68	15%	20,03
DESPESAS DE CARÁTER CONTINUADO DERIVADAS DE PPP	Valor apurado no Exercício Corrente		
Total das Despesas/RCL (%)			

\_\_\_\_\_  
DARTAGNAN CALIXTO FRAIZ

Prefeito Municipal

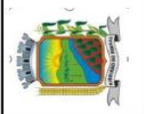
\_\_\_\_\_  
ALAN PAIVA

Controle Interno

\_\_\_\_\_  
MARCELO CORINTH

Contador

IDENTIFICAÇÃO DOS RECURSOS	DISPONIBILIDADE DE CAIXA BRUTA		OBRIGAÇÕES FINANCEIRAS				INSSUFICIÊNCIA FINANCEIRA VERIFICADA NO CONSÓRCIO PÚBLICO (f)	DISPONIBILIDADE DE CAIXA LÍQUIDA (ANTES DA INSCRIÇÃO EM RESTOS A PAGAR NÃO PROCESSADOS)	RESTOS A PAGAR EMPEENHADOS E NÃO LIQUIDADOS DO EXERCÍCIO	EMPEENHOS NÃO LIQUIDADOS CANCELADOS (NÃO INSCRITOS POR INSUFICIÊNCIA FINANCEIRA)	DISPONIBILIDADE DE CAIXA LÍQUIDA (APÓS A INSCRIÇÃO EM RESTOS A PAGAR NÃO PROCESSADOS DO EXERCÍCIO) (i) = (g - h)
	(a)	(b)	Restos a Pagar Liquidados e Não Pagos		Restos a Pagar Empeenhadados e Não Liquidados de Exercícios Anteriores (d)	Demais Obrigações Financeiras (e)					
			De Exercício Anteriores (b)	Do Exercício (c)							
Recursos Ordinários (Livres)	5.324.619,23	282,53	234.605,71	744,80	0,00	0,00	5.089.986,19	365.346,17	0,00	4.723.638,02	
Recursos do Tesouro (Descentralizados)	9.598,69	0,00	17.310,45	0,00	0,00	0,00	(7.711,76)	0,00	0,00	(7.711,76)	
TOTAL DOS RECURSOS NÃO VINCULADOS (i)	5.334.217,92	282,53	251.916,16	744,80	0,00	0,00	5.082.274,43	365.346,17	0,00	4.715.928,26	
CIDE (Lei 10868/04, art. 1ºB)	4.012,99	0,00	0,00	0,00	0,00	0,00	4.012,99	0,00	0,00	4.012,99	
Auxílio Financeiro para ações de Saúde Assistencial Social para enfrentamento à COVID (Lei 10868/04, art. 1ºB)	3.169,26	0,00	0,00	0,00	0,00	0,00	3.169,26	0,00	0,00	3.169,26	
Assistência Farmacêutica	314.384,20	0,00	1.764,90	0,00	0,00	0,00	312.619,30	3.814,66	0,00	308.804,64	
EMENDA 3989/002 - INCREMENTO PAB - FILIPE BARROS	100.000,00	0,00	0,00	0,00	0,00	0,00	100.000,00	0,00	0,00	100.000,00	
EMENDA 7117/009 - INCREMENTO PAB - BANCADA DO PARANÁ	1.816,97	0,00	0,00	0,00	0,00	0,00	1.816,97	0,00	0,00	1.816,97	
INCREM. TEMPORÁRIO CUSTEIO APFS - EMENDA 08873/2022 - RELATOR GERAL	50.000,00	0,00	0,00	0,00	0,00	0,00	50.000,00	0,00	0,00	50.000,00	
INCREM. TEMPORÁRIO CUSTEIO APFS - EMENDA 88848/2022 - RUBENS BUENO	194.365,20	0,00	0,00	0,00	0,00	0,00	194.365,20	0,00	0,00	194.365,20	
Bloco de Investimento na Rede de Serviços Públicos de Saúde	96.169,90	0,00	0,00	0,00	0,00	0,00	96.169,90	377.137,70	0,00	(280.967,80)	
INCREM. TEMPORÁRIO CUSTEIO APFS - EMENDA 8872/2022 - LUIZA CANZIANI	173.453,98	0,00	0,00	0,00	0,00	0,00	173.453,98	0,00	0,00	173.453,98	
Transferências Voluntárias Públicas Estaduais	11,30	0,00	0,00	0,00	0,00	0,00	11,30	0,00	0,00	11,30	
Transferências Voluntárias Privadas Externas	1.534,73	0,00	0,00	0,00	0,00	0,00	1.534,73	0,00	0,00	1.534,73	
Transferências de Recursos do FNDE referentes ao Programa Dinheiro Direto na	1.869,37	0,00	0,00	0,00	0,00	0,00	1.869,37	0,00	0,00	1.869,37	
Transferências de Recursos do FNDE referentes ao Programa Nacional de Alimentação	24.934,29	0,00	3.365,00	0,00	0,00	0,00	21.569,29	0,00	0,00	21.569,29	
Transferências de Recursos do FNDE Referentes ao Programa Nacional de Apoio ao	23.070,62	0,00	0,00	0,00	0,00	0,00	23.070,62	0,00	0,00	23.070,62	
Transferências Voluntárias Públicas Estaduais	376,23	0,00	0,00	0,00	0,00	0,00	376,23	0,00	0,00	376,23	
Transferências provenientes do Governo Federal destinadas ao atendimento dos	69.165,07	0,00	0,00	0,00	0,00	0,00	69.165,07	0,00	0,00	69.165,07	
Auxílio Financeiro - Outorga Crédito Tributário ICMS - Art. 9º, Inciso V, EC nº 129/2022 -	1.736,30	0,00	0,00	0,00	0,00	0,00	1.736,30	0,00	0,00	1.736,30	
Auxílio Financeiro - Outorga Crédito Tributário ICMS - Art. 9º, Inciso V, EC nº 129/2022 -	25.822,30	0,00	0,00	0,00	0,00	0,00	25.822,30	0,00	0,00	25.822,30	
FOMENTO A CULTURA LOCAL - LEI AIDIR BLANC	37,31	0,00	0,00	0,00	0,00	0,00	37,31	0,00	0,00	37,31	
Tranlegibilidade de Estradas Rurais - Óleo Diesel - SIT	14.620,33	0,00	0,00	0,00	0,00	0,00	14.620,33	0,00	0,00	14.620,33	
PAVIMENTAÇÃO POLIÉDRICA COM PEDRAS IRREGULARES - SIT 80173	534.154,09	0,00	0,00	0,00	0,00	0,00	534.154,09	1.043.431,02	0,00	(509.276,93)	
Saúde - Receitas Vinculadas (E.C. 2000 - 15%)	0,00	135,85	95.677,23	2.460,00	0,00	0,00	(96.293,08)	228.773,97	0,00	(327.067,05)	
Recotas de alienação de Ativos da Saúde/Indenização de Sinistros	781,85	0,00	0,00	0,00	0,00	0,00	781,85	0,00	0,00	781,85	
Bloco de Custeio das Ações e Serviços Públicos - Coronavírus (COVID-19) - PORTARIA	24.000,00	0,00	0,00	0,00	0,00	0,00	24.000,00	0,00	0,00	24.000,00	
ACQUISICÃO VANS FUNSAÚDE - ADESAO 12021 RESOLUÇÃO 769/2019	170.000,00	0,00	0,00	0,00	0,00	0,00	170.000,00	0,00	0,00	170.000,00	
Outras Transferências Voluntárias Públicas	3.750,10	0,00	0,00	0,00	0,00	0,00	3.750,10	0,00	0,00	3.750,10	
Investimento - Transporte Sanitário - APF - Resolução 769/2019 - Estadual - Van	170.000,00	0,00	0,00	0,00	0,00	0,00	170.000,00	0,00	0,00	170.000,00	
Bloco de Custeio das Ações e Serviços Públicos de Saúde - Grupo de Atenção de	18.536,69	0,00	0,00	0,00	0,00	0,00	18.536,69	0,00	0,00	18.536,69	
Transferências do FUNDEB - Complementação da União - VAAT, mínimo de 70%	102.414,33	0,00	80.880,02	0,00	0,00	0,00	21.534,31	0,00	0,00	21.534,31	
BIENIAR PARLAMENTAR - SAÚDE 2020	6.046,64	0,00	0,00	0,00	0,00	0,00	6.046,64	0,00	0,00	6.046,64	



**CONSOLIDADO**  
**RELATÓRIO DE GESTÃO FISCAL**  
**DEMONSTRATIVO DA DISPONIBILIDADE DE CAIXA E DOS RESTOS A PAGAR**  
**ORÇAMENTO FISCAL E DA SEGURIDADE SOCIAL**  
**01/2022 À 12/2022**

Página: 2 / 4


IDENTIFICAÇÃO DOS RECURSOS	DISPONIBILIDADE DE CAIXA BRUTA		OBRIGAÇÕES FINANCEIRAS			INSUFICIÊNCIA FINANCEIRA VERIFICADA NO CONSORCIO PÚBLICO	DISPONIBILIDADE DE CAIXA LÍQUIDA (ANTES DA INSCRIÇÃO EM RESTOS A PAGAR NÃO PROCESSADOS)	RESTOS A PAGAR EMPENHADOS E NÃO LIQUIDADOS DO EXERCÍCIO	EMPENHOS NÃO LIQUIDADOS CANCELADOS (NÃO INSCRITOS POR INSUFICIÊNCIA FINANCEIRA)	DISPONIBILIDADE DE CAIXA LÍQUIDA (APÓS A INSCRIÇÃO EM RESTOS A PAGAR NÃO PROCESSADOS DO EXERCÍCIO)					
	(a)	(b)	(c)		(d)						(e)	(f)	(g)	(h)	(i)
			Restos a Pagar Exercício Anterior	De Exercício											
Transfêrencias do FUNDEB - Complementação de União - VAAT, máximo de 30%	177.168,34	0,00	72.577,80	0,00	0,00	0,00	104.890,54	618,96	0,00	103.971,58					
PORTARIA 1897 - EDUCAÇÃO - COMBATE COVID 2020	40.732,00	0,00	0,00	0,00	0,00	0,00	40.732,00	0,00	0,00	40.732,00					
CORONAVIRUS (COVID-19) - SAPS - PORTARIA 884	63.876,89	0,00	0,00	0,00	0,00	0,00	63.876,89	0,00	0,00	63.876,89					
CORONAVIRUS (COVID-19) - SAPS - PORTARIA 731	10.407,50	0,00	0,00	0,00	0,00	0,00	10.407,50	0,00	0,00	10.407,50					
EMENDA ESPECIAL - INCREMENTO ATENÇÃO BÁSICA - TONINHO WANDSCHEER	6.230,73	0,00	0,00	0,00	0,00	0,00	6.230,73	0,00	0,00	6.230,73					
Transfêrencias Voluntárias Públicas Federais	29.718,00	0,00	0,00	0,00	0,00	0,00	29.718,00	0,00	0,00	29.718,00					
EMENDA ESPECIAL - INCREMENTO ATENÇÃO BÁSICA - RUBENS BUEIRO RE	3.720,14	0,00	0,00	0,00	0,00	0,00	3.720,14	0,00	0,00	3.720,14					
Transfêrencias Voluntárias Públicas Federais	10.230,16	0,00	0,00	0,00	0,00	0,00	10.230,16	0,00	0,00	10.230,16					
INCREMENTO TEMPORÁRIO AO CUSTEIO DOS SERVIÇOS DE ATENÇÃO	350.000,00	0,00	0,00	0,00	0,00	0,00	350.000,00	0,00	0,00	350.000,00					
EMENDA 3020001 - INCREMENTO PAB - ENIO VERRI	100.000,00	0,00	0,00	0,00	0,00	0,00	100.000,00	0,00	0,00	100.000,00					
Transfêrencias Voluntárias Públicas Federais	83.362,35	0,00	0,00	0,00	0,00	0,00	83.362,35	0,00	0,00	83.362,35					
Relações em Cartão Consignatário	427.111,39	0,00	0,00	0,00	419.399,63	0,00	7.711,76	0,00	0,00	7.711,76					
Fundeb 70%	112,94	0,00	74.294,53	0,00	0,00	0,00	(74.181,59)	0,00	0,00	(74.181,59)					
Bloco de Custeio das Ações e Servi Púb Saúde - Coronavírus (COVID-19) - PORTARIA	19.920,00	0,00	0,00	0,00	0,00	0,00	19.920,00	0,00	0,00	19.920,00					
Fundeb 30%	49.967,75	0,00	0,00	0,00	0,00	0,00	49.967,75	0,00	0,00	49.967,75					
5% sobre Transfêrencias Constitucionais FUNDEB	159.920,26	0,00	158.045,81	850,00	0,00	0,00	1.024,45	5.870,00	0,00	(4.845,55)					
Demais Impostos Vinculados à Educação Básica	55.556,20	0,00	104.258,04	0,00	0,00	0,00	(48.701,84)	21.645,44	0,00	(70.347,28)					
Salário-Educação	448.850,11	0,00	0,00	0,00	0,00	0,00	448.850,11	0,00	0,00	448.850,11					
Outras Transfêrencias Voluntárias Públicas - pnae	668,17	0,00	0,00	300,80	0,00	0,00	367,37	440,00	0,00	(72,63)					
Outras Transfêrencias Voluntárias Públicas - pnae	7,19	0,00	0,00	0,00	0,00	0,00	7,19	0,00	0,00	7,19					
Outras Transfêrencias Voluntárias Públicas	8.929,95	0,00	0,00	0,00	0,00	0,00	8.929,95	0,00	0,00	8.929,95					
Transfêrencias Voluntárias Públicas Federais	973,53	0,00	0,00	0,00	0,00	0,00	973,53	0,00	0,00	973,53					
Transfêrencias Voluntárias Públicas Federais	11.080,40	0,00	0,00	0,00	0,00	0,00	11.080,40	0,00	0,00	11.080,40					
Transfêrencias Voluntárias Públicas Federais	18.245,89	0,00	0,00	0,00	0,00	0,00	18.245,89	0,00	0,00	18.245,89					
Transfêrencias Voluntárias Públicas Federais	3.764,18	0,00	0,00	822.153,48	0,00	0,00	(818.389,30)	0,00	0,00	(818.389,30)					
Apoio Financeiro aos Municípios - AFM	60.060,65	0,00	0,00	0,00	0,00	0,00	60.060,65	0,00	0,00	60.060,65					
PAR - EDUCAÇÃO 2020	515,23	0,00	0,00	0,00	0,00	0,00	515,23	0,00	0,00	515,23					
PAR MOBILIÁRIO - FEDERAL 2021	12.810,53	0,00	0,00	0,00	0,00	0,00	12.810,53	0,00	0,00	12.810,53					
IGDSUAS - PORTARIA 337/2011	4.143,67	0,00	0,00	0,00	0,00	0,00	4.143,67	0,00	0,00	4.143,67					
Transfêrencias Voluntárias Públicas Federais	19.711,54	0,00	7.849,80	0,00	0,00	0,00	11.861,74	5.982,60	0,00	5.879,14					
Bloco de Financiamento de Gestão do Programa Bolsa Família e Cadastro Único -	61.493,12	0,00	0,00	0,00	0,00	0,00	61.493,12	0,00	0,00	61.493,12					
Transfêrencias Voluntárias Públicas Federais	18.860,91	0,00	0,00	0,00	0,00	0,00	18.860,91	3.274,00	0,00	15.586,91					
Bloco de Custeio das Ações e Servi Púb Saúde - Coronavírus (COVID-19) - PORTARIA	14.670,00	0,00	0,00	0,00	0,00	0,00	14.670,00	0,00	0,00	14.670,00					

# DIÁRIO OFICIAL ELETRÔNICO DO MUNICÍPIO DE RIBEIRÃO DO PINHAL

Conforme Lei Municipal n.º 1.967/2018.

Ano VI | Edição n.º 981 - Sexta-feira, 27 de janeiro de 2023.

Pág. 024

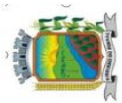


**CONSOLIDADO**  
**RELATÓRIO DE GESTÃO FISCAL**  
**DEMONSTRATIVO DA DISPONIBILIDADE DE CAIXA E DOS RESTOS A PAGAR**  
**ORÇAMENTO FISCAL E DA SEGURIDADE SOCIAL**  
01/2022 À 12/2022

Página: 3 / 4

IDENTIFICAÇÃO DOS RECURSOS	DISPONIBILIDADE DE CAIXA BRUTA		OBRIGAÇÕES FINANCEIRAS			INSUFICIÊNCIA FINANCEIRA VERIFICADA NO EMPORCO PÚBLICO	DISPONIBILIDADE DE CAIXA LÍQUIDA (ANTES DA INSCRIÇÃO EM RESTOS A PAGAR NÃO PROCESSADOS)	RESTOS A PAGAR EMPORCO E LIQUIDADOS DO EXERCÍCIO	EMPENHOS NÃO CANCELADOS (NÃO INSCRITOS POR INSUFICIÊNCIA FINANCEIRA)	DISPONIBILIDADE DE CAIXA LÍQUIDA (APÓS INSCRIÇÃO EM RESTOS A PAGAR NÃO PROCESSADOS DO EXERCÍCIO)				
	(a)		(b) + (c) + (d) + (e)								(f)	(g) = (a) - (b) + (c) + (d) + (e)	(h)	(i) = (g) - (h)
	De Exercício Anterior	Do Exercício	Restos a Pagar Emporco e Não Liquidados de Exercícios Anteriores	Demais Obrigações Financeiras										
Cessão Onerosa - P4-S4 - Lei nº 3.885/2019	382.966,63	0,00	0,00	0,00	0,00	0,00	382.966,63	0,00	0,00	382.966,63				
Transferências Voluntárias Públicas Federais	22.808,80	0,00	953,85	0,00	0,00	0,00	21.854,95	2.380,00	0,00	19.474,95				
Banco de Financiamento da Proteção Social Básica - SUAS	8.211,02	0,00	0,00	0,00	0,00	0,00	8.211,02	0,00	0,00	8.211,02				
Transferências Voluntárias Públicas Estaduais	18.914,28	0,00	0,00	0,00	0,00	0,00	18.914,28	0,00	0,00	18.914,28				
Transferências Voluntárias Públicas Estaduais	176,74	0,00	0,00	0,00	0,00	0,00	176,74	0,00	0,00	176,74				
Transferências Voluntárias Públicas Estaduais	77,38	0,00	0,00	0,00	0,00	0,00	77,38	0,00	0,00	77,38				
Outras Transferências Voluntárias Públicas	479,12	0,00	0,00	0,00	0,00	0,00	479,12	0,00	0,00	479,12				
Transferências Voluntárias Públicas Estaduais	1.753,76	0,00	0,00	0,00	0,00	0,00	1.753,76	0,00	0,00	1.753,76				
Transferências Voluntárias Públicas Estaduais	8,27	0,00	0,00	0,00	0,00	0,00	8,27	0,00	0,00	8,27				
FAMÍLIA ACOIHOADA	2.279,64	0,00	0,00	0,00	0,00	0,00	2.279,64	0,00	0,00	2.279,64				
Transferências Voluntárias Públicas Federais	24.460,59	0,00	1.623,00	0,00	0,00	0,00	22.837,59	0,00	0,00	22.837,59				
RECURSO - FIA/INFANCIA E ADOLESCENTE - C/C 24282-9 - RR 904	102,15	0,00	0,00	0,00	0,00	0,00	102,15	0,00	0,00	102,15				
ADQUIÇÃO ÔNIBUS ESPORTE - EMERIDAS PARLAMENTARES ESPECIAL	455,03	0,00	0,00	0,00	0,00	0,00	455,03	0,00	0,00	455,03				
EMENDA PARLAMENTAR - REFORMA QUADRA DA VILA ALMEIDA	128.553,30	0,00	0,00	0,00	0,00	0,00	128.553,30	118.428,51	0,00	10.124,79				
MIN. DA AGRIC. PEC. E ABASTECIMENTO - AQUISIÇÃO DE RETROSCAVADEIRA	16.635,28	0,00	0,00	0,00	0,00	0,00	16.635,28	0,00	0,00	16.635,28				
INCENTIVO GARANTIA DE DIREITOS DA PESSOA IDOSA	68,46	0,00	0,00	0,00	0,00	0,00	68,46	222,00	0,00	(153,54)				
INCENTIVO A CRIANÇA E ADOLESCENTES IMPACTADOS PELO COVID-19	3.218,65	0,00	0,00	0,00	0,00	0,00	3.218,65	0,00	0,00	3.218,65				
ADQUIÇÃO VEÍCULOS MICRO ÔNIBUS ESCOLAR E VAN TETO ALTO (TA) -	0,00	0,00	0,00	0,00	0,00	0,00	0,00	0,00	0,00	0,00				
Transferências Voluntárias Públicas Federais	6.207,45	0,00	0,00	0,00	0,00	0,00	6.207,45	242.250,00	0,00	(242.250,00)				
Banco de Custeio das Ações e Serviços Públicos de Saúde	285.995,85	3.600,52	0,00	0,00	0,00	0,00	289.596,37	5.522,36	0,00	284.074,01				
Aterragem Básica	6.877,34	0,00	109.584,48	0,00	0,00	0,00	116.461,82	0,00	0,00	116.461,82				
Vigilância em Saúde	694,42	0,00	0,00	0,00	0,00	0,00	694,42	0,00	0,00	694,42				
Recursos de Alienação de Ativos	157.821,97	0,00	0,00	0,00	0,00	0,00	157.821,97	0,00	0,00	157.821,97				
Programa Estadual de Transporte Escolar - PETE	209.927,28	0,00	2.440,00	0,00	0,00	0,00	212.367,28	77.146,58	0,00	135.220,70				
Outros Royalties e Compensações Financeiras e Patrimoniais não Previdenciárias	71.515,64	0,00	0,00	0,00	0,00	0,00	71.515,64	0,00	0,00	71.515,64				
COSIP - Contribuição de Iluminação Pública. Art. 149-A, CF	47.516,23	0,00	0,00	0,00	0,00	0,00	47.516,23	0,00	0,00	47.516,23				
Banco de Custeio das Ações e Serviços Públicos de Saúde - Coronavírus (COVID-19)	23,94	0,00	0,00	0,00	0,00	0,00	23,94	0,00	0,00	23,94				
Transf do Sistema Único de As Social - SUAS - (COVID-19) - PORTARIA 378/2020	0,25	0,00	0,00	0,00	0,00	0,00	0,25	0,00	0,00	0,25				
FEAS - Fundo Estadual de Assistência Social - Incentivo Benefício Eventual - COVID19	59.841,66	0,00	0,00	0,00	0,00	0,00	59.841,66	11.454,92	0,00	48.386,74				
Taxas - Exercício Poder de Polícia	13.095,96	0,00	0,00	0,00	0,00	0,00	13.095,96	0,00	0,00	13.095,96				
Taxas - Prestação de Serviços	6.487.873,26	3.796,37	603.749,98	419.399,63	0,00	0,00	7.511.019,24	2.148.392,72	0,00	5.362.626,52				
TOTAL DOS RECURSOS VINCULADOS (II)	11.832.091,18	4.018,90	855.666,14	419.399,63	0,00	0,00	13.111.175,85	2.513.740,89	0,00	10.597.434,96				
TOTAL (III) = (I + II)														





CONSOLIDADO  
RELATÓRIO DE GESTÃO FISCAL  
DEMONSTRATIVO DA DISPONIBILIDADE DE CAIXA E DOS RESTOS A PAGAR  
ORÇAMENTO FISCAL E DA SEGURIDADE SOCIAL  
01/2022 À 12/2022

Página: 4 / 4

RGF – ANEXO 5 (LRF, art. 55, Inciso III, alínea "a")

\_\_\_\_\_  
DARTAGNAN CALIXTO FRAIZ  
Prefeito Municipal

\_\_\_\_\_  
ALAN PAIVA  
Controlador Interno

\_\_\_\_\_  
MARCELO CORINTH  
Contador

# DIÁRIO OFICIAL ELETRÔNICO DO MUNICÍPIO DE RIBEIRÃO DO PINHAL

Conforme Lei Municipal n.º 1.967/2018.

Ano VI | Edição n.º 981 - Sexta-feira, 27 de janeiro de 2023.

Pág. 026




**MUNICÍPIO DE RIBEIRÃO DO PINHAL**  
**RELATÓRIO DE GESTÃO FISCAL**  
**DEMONSTRATIVO DA DISPONIBILIDADE DE CAIXA E DOS RESTOS A PAGAR**  
**ORÇAMENTO FISCAL E DA SEGURIDADE SOCIAL**  
 01/2022 A 12/2022

Página: 1 / 4

RGF - ANEXO 5 (LRF, art. 55, inciso III, alínea "a")

IDENTIFICAÇÃO DOS RECURSOS	DISPONIBILIDADE DE CAIXA BRUTA (e)		OBRIGAÇÕES FINANCEIRAS				INSUFICIÊNCIA FINANCEIRA VERIFICADA NO CONSORCIO PÚBLICO (f)	DISPONIBILIDADE DE CAIXA LÍQUIDA (ANTES DA INSCRIÇÃO EM RESTOS A PAGAR NÃO PROCESSADOS) (g = (b + c + d + e))	RESTOS A PAGAR EMPENHADOS E NÃO LIQUIDADOS DO EXERCÍCIO (h)	EMPENHOS NÃO LIQUIDADOS CANCELADOS (NÃO INSCRITOS POR INSUFICIÊNCIA FINANCEIRA)	DISPONIBILIDADE DE CAIXA LÍQUIDA (APÓS A INSCRIÇÃO EM RESTOS A PAGAR NÃO PROCESSADOS DO EXERCÍCIO) (i) = (g - h)
	De Exercício Anterior (b)	Do Exercício (c)	Restos a Pagar Liquidados e Não Pagos (d)		Demais Obrigações Financeiras (e)						
			De Exercício Anterior	Do Exercício							
Recursos Ordinários (Livre)	5.324.619,23	282,53	234.605,71	744,80	0,00	0,00	5.088.986,19	365.348,17	0,00	4.723.638,02	
<b>TOTAL DOS RECURSOS NÃO VINCULADOS (i)</b>	<b>5.324.619,23</b>	<b>282,53</b>	<b>234.605,71</b>	<b>744,80</b>	<b>0,00</b>	<b>0,00</b>	<b>5.088.986,19</b>	<b>365.348,17</b>	<b>0,00</b>	<b>4.723.638,02</b>	
CIDE (Lei 1088/04, art. 1ºB)	4.012,99	0,00	0,00	0,00	0,00	0,00	4.012,99	0,00	0,00	4.012,99	
Auxílio Financeiro para ações de Saúde Assistência Social para enfrentamento à COVID (Lei 1088/04, art. 1ºB)	3.169,26	0,00	0,00	0,00	0,00	0,00	3.169,26	0,00	0,00	3.169,26	
Assistência Farmacêutica	314.384,20	0,00	1.764,90	0,00	0,00	0,00	312.619,30	3.814,66	0,00	308.804,64	
EMENDA 3498/2002 - INCREMENTO PAB - FILIPE BARROS	100.000,00	0,00	0,00	0,00	0,00	0,00	100.000,00	0,00	0,00	100.000,00	
EMENDA 7117/2009 - INCREMENTO PAB - BANCADA DO PARANÁ	1.816,97	0,00	0,00	0,00	0,00	0,00	1.816,97	0,00	0,00	1.816,97	
INCREMENTO TEMPORÁRIO CUSTEIO APS - EMENDA 088723/2022 - RELATOR GERAL	50.000,00	0,00	0,00	0,00	0,00	0,00	50.000,00	0,00	0,00	50.000,00	
INCREMENTO TEMPORÁRIO CUSTEIO APS - EMENDA 88848/2022 - RUBEIS BUENO	194.365,20	0,00	0,00	0,00	0,00	0,00	194.365,20	0,00	0,00	194.365,20	
Banco de Investimento na Rede de Serviços Públicos de Saúde	96.169,90	0,00	0,00	0,00	0,00	0,00	96.169,90	377.137,70	0,00	(280.967,80)	
INCREMENTO TEMPORÁRIO CUSTEIO APS - EMENDA 88723/2022 - LUIZA CANZIANI	173.453,98	0,00	0,00	0,00	0,00	0,00	173.453,98	0,00	0,00	173.453,98	
Transferências Voluntárias Públicas Estaduais	11,30	0,00	0,00	0,00	0,00	0,00	11,30	0,00	0,00	11,30	
Transferências Voluntárias Privadas Externas	1.534,73	0,00	0,00	0,00	0,00	0,00	1.534,73	0,00	0,00	1.534,73	
Transferências de Recursos do FIDE referentes ao Programa Dinheiro Direto na	1.869,37	0,00	0,00	0,00	0,00	0,00	1.869,37	0,00	0,00	1.869,37	
Transferências de Recursos do FIDE referentes ao Programa Nacional de Alimentação	24.934,29	0,00	3.365,00	0,00	0,00	0,00	21.569,29	0,00	0,00	21.569,29	
Transferências de Recursos do FIDE referentes ao Programa Nacional de Apoio ao	23.070,62	0,00	0,00	0,00	0,00	0,00	23.070,62	0,00	0,00	23.070,62	
Transferências Voluntárias Públicas Estaduais	376,23	0,00	0,00	0,00	0,00	0,00	376,23	0,00	0,00	376,23	
Transferências provenientes do Governo Federal destinadas ao vencimento dos	69.165,07	0,00	0,00	0,00	0,00	0,00	69.165,07	0,00	0,00	69.165,07	
Auxílio Financeiro - Outorga Crédito Tributário ICMS - Art. 9º, Inciso V, EC nº 13/2022 -	1.736,30	0,00	0,00	0,00	0,00	0,00	1.736,30	0,00	0,00	1.736,30	
Auxílio Financeiro - Outorga Crédito Tributário ICMS - Art. 9º, Inciso V, EC nº 13/2022 -	25.822,30	0,00	0,00	0,00	0,00	0,00	25.822,30	0,00	0,00	25.822,30	
FOMENTO A CULTURAL LOCAL - LEI ALDIR BLANC	37,31	0,00	0,00	0,00	0,00	0,00	37,31	0,00	0,00	37,31	
Transferibilidade de Estadas Rurais - Óleo Diesel - SIT	14.620,33	0,00	0,00	0,00	0,00	0,00	14.620,33	0,00	0,00	14.620,33	
PAVIMENTAÇÃO POLIÉDRICA COM PEDRAS IRREGULARES - SIT 50173	534.154,09	0,00	0,00	0,00	0,00	0,00	534.154,09	1.043.431,02	0,00	(509.276,93)	
Saúde - Receitas Vinculadas (E.C. 2000 - 18º)	0,00	135,85	95.697,23	2.460,00	0,00	0,00	(98.293,08)	228.773,97	0,00	(327.067,05)	
Receitas de alienação de Ativos da Saúde/Indenização de Sinistros	781,85	0,00	0,00	0,00	0,00	0,00	781,85	0,00	0,00	781,85	
Banco de Custeio das Ações e Servi Púb Saúde - Coronavírus (COVID-19) - PORTARIA	24.000,00	0,00	0,00	0,00	0,00	0,00	24.000,00	0,00	0,00	24.000,00	
ADQUIÇÃO VANS FUNSAÚDE - ADESAO 12021 RESOLUÇÃO 789/2019	170.000,00	0,00	0,00	0,00	0,00	0,00	170.000,00	0,00	0,00	170.000,00	
Outras Transferências Voluntárias Públicas	3.750,10	0,00	0,00	0,00	0,00	0,00	3.750,10	0,00	0,00	3.750,10	
Investimento - Transporte Sanitário - APS - Resolução 789/2019 - Estadual - Van	170.000,00	0,00	0,00	0,00	0,00	0,00	170.000,00	0,00	0,00	170.000,00	
Banco de Custeio das Ações e Serviços Públicos de Saúde - Grupo de Atenção de	18.536,69	0,00	0,00	0,00	0,00	0,00	18.536,69	0,00	0,00	18.536,69	
Transferências do FUNDEB - Complementação da União - VAAT, mínimo de 70%	102.414,33	0,00	80.880,02	0,00	0,00	0,00	21.534,31	0,00	0,00	21.534,31	
EMENDAR PARLAMENTAR - SAÚDE 2020	6.046,64	0,00	0,00	0,00	0,00	0,00	6.046,64	0,00	0,00	6.046,64	
Transferências do FUNDEB - Complementação da União - VAAT, máximo de 30%	177.168,34	0,00	72.577,80	0,00	0,00	0,00	104.590,54	618,96	0,00	103.971,58	



**MUNICÍPIO DE RIBEIRÃO DO PINHAL**  
**RELATÓRIO DE GESTÃO FISCAL**  
**DEMONSTRATIVO DA DISPONIBILIDADE DE CAIXA E DOS RESTOS A PAGAR**  
**ORÇAMENTO FISCAL E DA SEGURIDADE SOCIAL**  
**01/2022 À 12/2022**


IDENTIFICAÇÃO DOS RECURSOS	DISPONIBILIDADE DE CAIXA BRUTA (a)		OBRIGAÇÕES FINANCEIRAS				INSUFICIÊNCIA FINANCEIRA VERIFICADA NO CONSORCIO PÚBLICO (f)	DISPONIBILIDADE DE CAIXA LÍQUIDA ANTES DA INSCRIÇÃO EM RESTOS A PAGAR NÃO PROCESSADOS (g = (e) - (f) + (c) + (d))	RESTOS A PAGAR EMPENHADOS E NÃO LIQUIDADOS DO EXERCÍCIO (h)	EMPENHOS NÃO LIQUIDADOS CANCELADOS (NÃO INSCRITOS POR INSUFICIÊNCIA FINANCEIRA)	DISPONIBILIDADE DE CAIXA LÍQUIDA (APÓS A INSCRIÇÃO EM RESTOS A PAGAR NÃO PROCESSADOS DO EXERCÍCIO) (i = (g - h))
	De Exercício Anteriores (b)	Do Exercício (c)	Restos a Pagar Liquidados e Não Liquidados de Exercícios Anteriores (d)		Demais Obrigações Financeiras (e)						
			Restos a Pagar Liquidados e Não Liquidados de Exercícios Anteriores (d)	Demais Obrigações Financeiras (e)							
PORTARIA 1887 - EDUCAÇÃO - COMBATE COVID 2020	40.732,00	0,00	0,00	0,00	0,00	0,00	40.732,00	0,00	0,00	40.732,00	
CORONAVIRUS (COVID-19) - SAPS - PORTARIA 884	63.876,89	0,00	0,00	0,00	0,00	0,00	63.876,89	0,00	0,00	63.876,89	
CORONAVIRUS (COVID-19) - SAPS - PORTARIA 731	10.407,50	0,00	0,00	0,00	0,00	0,00	10.407,50	0,00	0,00	10.407,50	
EMENDA ESPECIAL - INCREMENTO ATENÇÃO BÁSICA - TONINHO WANDSCHEER	6.230,73	0,00	0,00	0,00	0,00	0,00	6.230,73	0,00	0,00	6.230,73	
Transferências Voluntárias Públicas Federais	29.718,00	0,00	0,00	0,00	0,00	0,00	29.718,00	0,00	0,00	29.718,00	
EMENDA ESPECIAL - INCREMENTO ATENÇÃO BÁSICA - RUBENS BUEIRO RE	3.720,14	0,00	0,00	0,00	0,00	0,00	3.720,14	0,00	0,00	3.720,14	
Transferências Voluntárias Públicas Federais	10.230,16	0,00	0,00	0,00	0,00	0,00	10.230,16	0,00	0,00	10.230,16	
INCREMENTO TEMPORÁRIO AO CUSTEIO DOS SERVIÇOS DE ATENÇÃO	350.000,00	0,00	0,00	0,00	0,00	0,00	350.000,00	0,00	0,00	350.000,00	
EMENDA 30820001 - INCREMENTO PAB - ENOVERRI	100.000,00	0,00	0,00	0,00	0,00	0,00	100.000,00	0,00	0,00	100.000,00	
Transferências Voluntárias Públicas Federais	83.362,35	0,00	0,00	0,00	0,00	0,00	83.362,35	0,00	0,00	83.362,35	
Relações em Caráter Consignatário	411.537,13	0,00	0,00	0,00	411.537,13	0,00	0,00	0,00	0,00	0,00	
Fundus 70%	112,94	0,00	0,00	0,00	0,00	0,00	(74.181,59)	0,00	0,00	(74.181,59)	
Banco de Custeio das Ações e Servi Púb. Saúde - Coronavírus (COVID-19) - PORTARIA	19.920,00	0,00	0,00	0,00	0,00	0,00	19.920,00	0,00	0,00	19.920,00	
Fundus 30%	49.967,75	0,00	0,00	0,00	0,00	0,00	49.967,75	0,00	0,00	49.967,75	
5% sobre Transferências Constitucionais FUNDEB	159.920,26	0,00	0,00	0,00	0,00	0,00	1.024,45	5.870,00	0,00	(4.845,55)	
Demais Impostos Vinculados à Educação Básica	55.556,20	0,00	0,00	188.045,81	0,00	0,00	(48.701,84)	21.645,44	0,00	(70.347,28)	
Salário-Educação	448.850,11	0,00	0,00	104.255,04	0,00	0,00	448.850,11	0,00	0,00	448.850,11	
Outras Transferências Voluntárias Públicas - pnae	668,17	0,00	0,00	0,00	0,00	0,00	367,37	440,00	0,00	(72,63)	
Outras Transferências Voluntárias Públicas - pnae	7,19	0,00	0,00	300,90	0,00	0,00	7,19	0,00	0,00	7,19	
Outras Transferências Voluntárias Públicas - pnae	8.929,95	0,00	0,00	0,00	0,00	0,00	8.929,95	0,00	0,00	8.929,95	
Transferências Voluntárias Públicas Federais	973,53	0,00	0,00	0,00	0,00	0,00	973,53	0,00	0,00	973,53	
Transferências Voluntárias Públicas Federais	11.080,40	0,00	0,00	0,00	0,00	0,00	11.080,40	0,00	0,00	11.080,40	
Transferências Voluntárias Públicas Federais	18.245,89	0,00	0,00	0,00	0,00	0,00	18.245,89	0,00	0,00	18.245,89	
Transferências Voluntárias Públicas Federais	3.764,18	0,00	0,00	822.153,48	0,00	0,00	(818.389,30)	0,00	0,00	(818.389,30)	
Apoio Financeiro aos Municípios - AFMI	60.060,65	0,00	0,00	0,00	0,00	0,00	60.060,65	0,00	0,00	60.060,65	
PAR - EDUCAÇÃO 2020	515,23	0,00	0,00	0,00	0,00	0,00	515,23	0,00	0,00	515,23	
PAR MOBILIÁRIO - FEDERAL 2021	12.810,53	0,00	0,00	0,00	0,00	0,00	12.810,53	0,00	0,00	12.810,53	
IGDUSIAS - PORTARIA 337/2011	4.143,67	0,00	0,00	0,00	0,00	0,00	4.143,67	0,00	0,00	4.143,67	
Transferências Voluntárias Públicas Federais	19.711,54	0,00	0,00	0,00	0,00	0,00	11.861,74	5.982,60	0,00	5.879,14	
Banco de Financiamento da Gestão do Programa Bolsa Família e Cadastro Único -	61.493,12	0,00	0,00	0,00	0,00	0,00	61.493,12	0,00	0,00	61.493,12	
Transferências Voluntárias Públicas Federais	18.860,91	0,00	0,00	0,00	0,00	0,00	18.860,91	3.274,00	0,00	15.586,91	
Banco de Custeio das Ações e Servi Púb. Saúde - Coronavírus (COVID-19) - PORTARIA	14.670,00	0,00	0,00	0,00	0,00	0,00	14.670,00	0,00	0,00	14.670,00	
Censário Onerosa - Prá. Sal. - Lei nº 3.885/2019	382.966,63	0,00	0,00	0,00	0,00	0,00	382.966,63	0,00	0,00	382.966,63	

# DIÁRIO OFICIAL ELETRÔNICO DO MUNICÍPIO DE RIBEIRÃO DO PINHAL

Conforme Lei Municipal n.º 1.967/2018.

Ano VI | Edição n.º 981 - Sexta-feira, 27 de janeiro de 2023.

Pág. 028



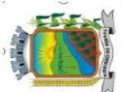
**MUNICÍPIO DE RIBEIRÃO DO PINHAL**  
**RELATÓRIO DE GESTÃO FISCAL**  
**DEMONSTRATIVO DA DISPONIBILIDADE DE CAIXA E DOS RESTOS A PAGAR**  
**ORÇAMENTO FISCAL E DA SEGURIDADE SOCIAL**  
**01/2022 À 12/2022**

Página: 3 / 4

IDENTIFICAÇÃO DOS RECURSOS	DISPONIBILIDADE DE CAIXA BRUTA (a)		OBRIGAÇÕES FINANCEIRAS				INSUFICIÊNCIA FINANCEIRA RESULTANTE DO CONTAÇÃO PÚBLICO (f)	DISPONIBILIDADE DE CAIXA LÍQUIDA (ANTES DA INSCRIÇÃO EM RESTOS A PAGAR NÃO PROCESSADOS) (g) = (a - (b + c + d + e))	RESTOS A PAGAR NÃO LIQUIDADOS DO EXERCÍCIO (h)	EMPENHOS NÃO LIQUIDADOS CANCELADOS (NÃO INSCRITOS POR INSUFICIÊNCIA FINANCEIRA)	DISPONIBILIDADE DE CAIXA LÍQUIDA (APÓS A INSCRIÇÃO EM RESTOS A PAGAR NÃO PROCESSADOS DO EXERCÍCIO) (i) = (g - h)
	Restos a Pagar Liquidados e Não Pagos		Do Exercício		Anteriores						
	De Exercício Anteriores (b)	Do Exercício (c)	Restos a Pagar Liquidados e Não Liquidados de Exercícios Anteriores (d)	Débitos Obrigações Financeiras (e)							
Transferências Voluntárias Públicas Federais	22.808,80	0,00	953,85	0,00	0,00	0,00	21.854,95	2.380,00	0,00	19.474,95	
Bloco de Financiamento de Proteção Social Básica - SUAS	8.211,02	0,00	0,00	0,00	0,00	0,00	8.211,02	0,00	0,00	8.211,02	
Transferências Voluntárias Públicas Estaduais	18.914,28	0,00	0,00	0,00	0,00	0,00	18.914,28	0,00	0,00	18.914,28	
Transferências Voluntárias Públicas Estaduais	176,74	0,00	0,00	0,00	0,00	0,00	176,74	0,00	0,00	176,74	
Transferências Voluntárias Públicas Estaduais	77,38	0,00	0,00	0,00	0,00	0,00	77,38	0,00	0,00	77,38	
Outras Transferências Voluntárias Públicas	479,12	0,00	0,00	0,00	0,00	0,00	479,12	0,00	0,00	479,12	
Transferências Voluntárias Públicas Estaduais	1.753,76	0,00	0,00	0,00	0,00	0,00	1.753,76	0,00	0,00	1.753,76	
Transferências Voluntárias Públicas Estaduais	8,27	0,00	0,00	0,00	0,00	0,00	8,27	0,00	0,00	8,27	
FAMÍLIA ACQUEDORA	2.279,64	0,00	0,00	0,00	0,00	0,00	2.279,64	0,00	0,00	2.279,64	
Transferências Voluntárias Públicas Federais	24.460,59	0,00	1.623,00	0,00	0,00	0,00	22.837,59	0,00	0,00	22.837,59	
RECURSO - FINANÇAS E ADOLESCENTE - C/C 24282-9-FR 004	102,15	0,00	0,00	0,00	0,00	0,00	102,15	0,00	0,00	102,15	
AQUISIÇÃO ÔNIBUS ESPORTE - EMENDAS PARLAMENTARES ESPECIAL	455,03	0,00	0,00	0,00	0,00	0,00	455,03	0,00	0,00	455,03	
EMENDA PARLAMENTAR - REFORMA QUADRA DA VILA ALMEIDA	128.553,30	0,00	0,00	0,00	0,00	0,00	128.553,30	118.428,51	0,00	10.124,79	
MIN. DA AGRIC. PEC. E ABASTECIMENTO - AQUISIÇÃO DE RETROSCAVADEIRA	16.635,28	0,00	0,00	0,00	0,00	0,00	16.635,28	0,00	0,00	16.635,28	
INCENTIVO GARANTIA DE DIREITOS DA PESSOA IDOSA	68,46	0,00	0,00	0,00	0,00	0,00	68,46	222,00	0,00	(153,54)	
INCENTIVO A CRIANÇA E ADOLESCENTES IMPACTADOS PELO COVID-19	3.218,65	0,00	0,00	0,00	0,00	0,00	3.218,65	0,00	0,00	3.218,65	
AQUISIÇÃO VEÍCULOS MICRO ÔNIBUS ESCOLAR E VANTETO ALTO (TA) -	0,00	0,00	0,00	0,00	0,00	0,00	0,00	242.250,00	0,00	(242.250,00)	
Transferências Voluntárias Públicas Federais	6.207,45	0,00	0,00	0,00	0,00	0,00	6.207,45	0,00	0,00	6.207,45	
Bloco de Custeio das Ações e Serviços Públicos de Saúde	624.132,40	0,00	0,00	0,00	0,00	0,00	624.132,40	5.522,36	0,00	618.610,04	
Atenção Básica	285.995,85	3.600,52	0,00	109.584,48	0,00	0,00	172.810,85	0,00	0,00	172.810,85	
Vigilância em Saúde	6.877,34	0,00	0,00	0,00	0,00	0,00	6.877,34	0,00	0,00	6.877,34	
Recetas de Alienação de Ativos	694,42	0,00	0,00	0,00	0,00	0,00	694,42	0,00	0,00	694,42	
Programa Estadual de Transporte Escolar - PETE	157.821,97	0,00	0,00	0,00	0,00	0,00	157.821,97	0,00	0,00	157.821,97	
Outros Royalties e Compensações Financeiras e Patrimoniais não Previdenciárias	209.927,28	0,00	2.440,00	0,00	0,00	0,00	207.487,28	77.146,58	0,00	130.340,70	
COSIP - Contribuição de Iluminação Pública Art. 149-A, CF	71.515,64	0,00	0,00	0,00	0,00	0,00	71.515,64	0,00	0,00	71.515,64	
Bloco de Custeio das Ações e Serviços Públicos de Saúde - Coronavírus (COVID-19)	47.516,23	0,00	0,00	0,00	0,00	0,00	47.516,23	0,00	0,00	47.516,23	
Transf do Sistema Único de As Social - SUAS - (COVID-19) - PORTARIA 378/2020	23,94	0,00	0,00	480,00	0,00	0,00	(456,06)	0,00	0,00	(456,06)	
FEAS - Fundo Estadual de Assistência Social - Incentivo Benéfico Eventual - COVID19	0,25	0,00	0,00	0,00	0,00	0,00	0,25	0,00	0,00	0,25	
Taxas - Exercício Poder de Polícia	59.841,66	0,00	0,00	0,00	0,00	0,00	59.841,66	11.454,92	0,00	48.386,74	
Taxas - Prestação de Serviços	13.095,96	0,00	0,00	0,00	0,00	0,00	13.095,96	0,00	0,00	13.095,96	
TOTAL DOS RECURSOS VINICULADOS (I)	6.482.299,00	3.736,37	603.749,98	935.828,76	411.537,13	0,00	4.527.446,76	2.148.392,72	0,00	2.379.054,04	
TOTAL (II) = (I + II)	11.806.918,23	4.018,90	838.355,69	936.573,56	411.537,13	0,00	9.616.432,95	2.513.740,89	0,00	7.102.692,06	

MUNICÍPIO DE RIBEIRÃO DO PINHAL  
RELATÓRIO DE GESTÃO FISCAL  
DEMONSTRATIVO DA DISPONIBILIDADE DE CAIXA E DOS RESTOS A PAGAR  
ORÇAMENTO FISCAL E DA SEGURIDADE SOCIAL  
01/2022 À 12/2022

Página: 4 / 4



RGF – ANEXO 5 (LRF, art. 55, inciso III, alínea "a")

DARTAGNAN CALIXTO FRAIZ

Prefeito Municipal

ALAN PAIVA

Controlador Interno

MARCELO CORINTH


Contador

# DIÁRIO OFICIAL ELETRÔNICO DO MUNICÍPIO DE RIBEIRÃO DO PINHAL

Conforme Lei Municipal n.º 1.967/2018.

Ano VI | Edição n.º 981 - Sexta-feira, 27 de janeiro de 2023.

Pág. 030

	<b>CONSOLIDADO RELATÓRIO DE GESTÃO FISCAL DEMONSTRATIVO SIMPLIFICADO DO RELATÓRIO DE GESTÃO FISCAL ORÇAMENTO FISCAL E DA SEGURIDADE SOCIAL JANEIRO A DEZEMBRO DE 2022</b>	<b>Página: 1 / 1</b>
---	---	----------------------

LRF, art. 48 - Anexo 6

RECEITA CORRENTE LÍQUIDA	VALOR ATÉ O QUADRIMESTRE	
Receita Corrente Líquida	53.065.850,90	
Receita Corrente Líquida Ajustada para Cálculo dos Limites de Endividamento	51.451.874,90	
Receita Corrente Líquida Ajustada para Cálculo dos Limites da Despesa com Pessoal	51.451.874,90	
DESPESA COM PESSOAL	VALOR	% SOBRE A RCL AJUSTADA
Despesa total com pessoal - DTP	24.946.425,66	48,48
Limite máximo (incisos I, II e III, art. 20 da LRF)	27.784.012,45	6,00
Limite prudencial (§ único, art. 22 da LRF)	26.394.811,82	5,70
Limite de alerta (inciso II do §1º do art. 59 da LRF)	25.005.611,20	5,40
DÍVIDA CONSOLIDADA	VALOR	% SOBRE A RCL
Dívida consolidada líquida	-7.457.737,10	-14,49
Limite definido por resolução do senado federal	61.742.249,88	120,00
GARANTIA DE VALORES	VALOR	% SOBRE A RCL
Total das garantias concedidas	0,00	0,00
Limite definido por resolução do senado federal	11.674.487,20	22,00
OPERAÇÕES DE CRÉDITO	VALOR	% SOBRE A RCL
Operações de crédito internas e externas	0,00	0,00
Limite definido pelo senado federal para operações de crédito internas e externas	8.232.299,98	16,00
Operações de crédito por antecipação da receita	0,00	0,00
Limite definido pelo senado federal para operações de crédito por antecipação da receita	3.601.631,24	7,00
RESTO A PAGAR	RESTOS A PAGAR EMPENHADOS E NÃO LIQUIDADOS DO EXERCÍCIO	DISPONIBILIDADE DE CAIXA LÍQUIDA (APOS A INSCRIÇÃO EM RESTOS A PAGAR NÃO PROCESSADOS DO EXERCÍCIO)
Valor Total	2.513.740,89	7.102.692,06

DARTAGNAN CALIXTO FRAIZ

Prefeito Municipal

ALAN PAIVA

Controle Interno

MARCELO CORINTH

Contador

# DIÁRIO OFICIAL ELETRÔNICO DO MUNICÍPIO DE RIBEIRÃO DO PINHAL

Conforme Lei Municipal n.º 1.967/2018.

Ano VI | Edição n.º 981 - Sexta-feira, 27 de janeiro de 2023.

Pág. 031



**MUNICÍPIO DE RIBEIRÃO DO PINHAL**  
**RELATÓRIO DE GESTÃO FISCAL**  
**DEMONSTRATIVO SIMPLIFICADO DO RELATÓRIO DE GESTÃO FISCAL**  
**ORÇAMENTO FISCAL E DA SEGURIDADE SOCIAL**  
**JANEIRO A DEZEMBRO DE 2022**

Página: 1 / 1

LRF, art. 48 - Anexo 6

RECEITA CORRENTE LÍQUIDA	VALOR ATÉ O QUADRIMESTRE	
Receita Corrente Líquida	53.065.850,90	
Receita Corrente Líquida Ajustada para Cálculo dos Limites de Endividamento	51.451.874,90	
Receita Corrente Líquida Ajustada para Cálculo dos Limites da Despesa com Pessoal	51.451.874,90	
DESPESA COM PESSOAL	VALOR	% SOBRE A RCL AJUSTADA
Despesa total com pessoal - DTP	24.123.450,63	46,89
Limite máximo (incisos I, II e III, art. 20 da LRF)	27.784.012,45	54,00
Limite prudencial (§ único, art. 22 da LRF)	26.394.811,82	51,30
Limite de alerta (inciso II do §1º do art. 59 da LRF)	25.005.611,20	48,60
DÍVIDA CONSOLIDADA	VALOR	% SOBRE A RCL
Dívida consolidada líquida	-7.457.737,10	-14,49
Limite definido por resolução do senado federal	61.742.249,88	120,00
GARANTIA DE VALORES	VALOR	% SOBRE A RCL
Total das garantias concedidas	0,00	0,00
Limite definido por resolução do senado federal	11.674.487,20	22,00
OPERAÇÕES DE CRÉDITO	VALOR	% SOBRE A RCL
Operações de crédito internas e externas	0,00	0,00
Limite definido pelo senado federal para operações de crédito internas e externas	8.232.299,98	16,00
Operações de crédito por antecipação da receita	0,00	0,00
Limite definido pelo senado federal para operações de crédito por antecipação da receita	3.601.631,24	7,00
RESTO A PAGAR	RESTOS A PAGAR EMPENHADOS E NÃO LIQUIDADOS DO EXERCÍCIO	DISPONIBILIDADE DE CAIXA LÍQUIDA (APÓS A INSCRIÇÃO EM RESTOS A PAGAR NÃO PROCESSADOS DO EXERCÍCIO)
Valor Total	2.513.740,89	7.102.692,06

DARTAGNAN CALIXTO FRAIZ

Prefeito Municipal

ALAN PAIVA

Controle Interno

MARCELO CORINTH

Contador



CONSOLIDADO  
RELATÓRIO DE GESTÃO FISCAL - CONSOLIDADO  
DEMONSTRATIVO DA DESPESA COM PESSOAL  
ORÇAMENTO FISCAL E DA SEGURIDADE SOCIAL  
- JANEIRO/2022 A DEZEMBRO/2022

Página: 1 / 2  
1,00

DESPESA COM PESSOAL	DESPESAS EXECUTADAS (Últimos 12 Meses)												INSCRITAS EM RESTOS A PAGAR NÃO PROCESSADOS (b)	
	LIQUIDADAS													
	01/2022	02/2022	03/2022	04/2022	05/2022	06/2022	07/2022	08/2022	09/2022	10/2022	11/2022	12/2022		TOTAL (ÚLTIMOS 12 MESES) (a)
DESPESA BRUTA COM PESSOAL (I)	1.838.774,54	1.982.418,69	1.880.145,30	1.853.190,44	1.840.649,23	2.176.961,23	2.158.079,79	2.088.638,48	2.038.232,70	2.128.967,59	2.425.007,03	4.082.830,12	26.168.683,14	0,00
Pessoal Ativo	1.817.077,85	1.843.822,00	1.860.832,30	1.832.494,01	1.819.953,40	2.156.205,40	2.137.983,98	2.086.745,65	2.016.748,87	2.107.483,76	2.405.613,20	4.083.149,29	25.930.287,29	0,00
Vencimentos, Vantagens e Outras Despesas Variáveis	1.490.016,95	1.353.147,32	1.542.310,07	1.518.681,90	1.484.938,57	1.820.531,48	1.785.174,67	1.714.791,30	1.674.943,96	1.749.991,66	1.994.328,43	3.340.337,34	21.478.982,65	0,00
Obrigações Patronais	318.061,00	290.474,68	318.822,23	313.812,71	335.014,83	335.733,92	352.209,29	351.984,35	348.805,01	357.492,10	411.284,77	722.868,65	4.432.064,74	0,00
Pessoal Inativo e Pensionistas	18.796,69	18.796,69	19.313,00	20.685,63	20.685,83	20.695,83	20.695,83	20.190,83	19.483,83	19.483,83	19.483,83	19.483,83	227.815,85	0,00
Aposentadorias, Reservas e Reformas	17.594,69	17.594,69	18.101,00	19.483,83	19.483,83	19.483,83	19.483,83	19.483,83	19.483,83	19.483,83	19.483,83	19.483,83	228.624,85	0,00
Pensões	1.212,00	1.212,00	1.212,00	1.212,00	1.212,00	1.212,00	1.212,00	707,00	0,00	0,00	0,00	0,00	9.191,00	0,00
Outras despesas de pessoal decorrentes de contratos de terceirização ou de contratação de outros recursos (§ 1º do art. 19 da LRF)	0,00	0,00	0,00	0,00	0,00	0,00	0,00	0,00	0,00	0,00	0,00	0,00	0,00	0,00
Outras Despesas de Pessoal Decorrentes de Contratos de Terceirização (exceto salário) (a)	0,00	0,00	0,00	0,00	0,00	0,00	0,00	0,00	0,00	0,00	0,00	0,00	0,00	0,00
Despesa com Pessoal da Execução Orçamentária	0,00	0,00	0,00	0,00	0,00	0,00	0,00	0,00	0,00	0,00	0,00	0,00	0,00	0,00
DESPESAS NÃO CANCELADAS (§ 1º do art. 19 da LRF) (I)	845,04	845,04	87.809,38	28.286,23	7.220,69	273.562,96	187.529,35	123.384,69	279.297,05	121.967,75	33.756,73	100.000,31	1.221.867,48	0,00
Inscrições por Fomento e Incentivos à Demissão Voluntária	0,00	0,00	81.532,45	28.286,23	1.220,69	273.544,49	40.161,73	90.285,45	87.801,05	88.668,21	57,19	0,00	689.779,46	0,00
Descontos de Dúvidas Judiciais de período anterior ao da prestação	0,00	845,04	6.256,93	0,00	6.000,00	16,50	127.364,62	0,00	0,00	0,00	0,00	0,00	140.483,09	0,00
Despesas de Exercícios Anteriores de período anterior ao da prestação	0,00	0,00	0,00	0,00	0,00	0,00	0,00	0,00	0,00	0,00	0,00	0,00	0,00	0,00
Inativos e Pensionistas com Recursos Vinculados	0,00	0,00	0,00	0,00	0,00	0,00	0,00	0,00	0,00	0,00	0,00	0,00	0,00	0,00
Despesas cobradas com recursos financeiros arrecadados para o pagamento do vencimento ou de qualquer outra vantagem dos agentes comunitários de saúde e dos agentes de controle de sanidade (§ 11, do art. 120/2022)	0,00	0,00	0,00	0,00	0,00	0,00	0,00	33.999,54	191.496,00	33.098,54	33.696,54	100.000,31	391.394,93	0,00
Inscrição Normativa TCSPR nº2011	0,00	0,00	0,00	0,00	0,00	0,00	0,00	0,00	0,00	0,00	0,00	0,00	0,00	0,00
Pensões	0,00	0,00	0,00	0,00	0,00	0,00	0,00	0,00	0,00	0,00	0,00	0,00	0,00	0,00
IRRF	0,00	0,00	0,00	0,00	0,00	0,00	0,00	0,00	0,00	0,00	0,00	0,00	0,00	0,00
DESPESA LIQUIDA COM PESSOAL (II) = (I - II)	1.838.774,54	1.981.573,65	1.792.335,92	1.826.904,21	1.833.428,54	1.903.398,27	1.980.653,44	1.963.351,49	1.758.935,65	2.004.969,84	2.301.340,30	3.982.629,81	24.946.425,66	0,00

APURAÇÃO DO CUMPRIMENTO DO LIMITE LEGAL		VALOR	% SOBRE A RCL AJUSTADA
RECEITA CORRENTE LÍQUIDA - RCL (IV)		53.065.850,90	
(-) Transferências obrigatórias da União relativas às emendas individuais (art. 166-A, § 1º, da CF) (V)		1.613.976,00	
(-) Transferências obrigatórias da União relativas às emendas de bancada (art. 166, § 16 da CF) (VI)		0,00	
RECEITA CORRENTE LÍQUIDA AJUSTADA PARA CÁLCULO DOS LIMITES DA DESPESA COM PESSOAL (VII) = (IV - V - VI)		51.451.874,90	48,48%
DESPESA TOTAL COM PESSOAL - DTP (VIII) = (III a + III b)		24.946.425,66	54%
LIMITE MÁXIMO (IX) = (0,95 x IX) [parágrafo único do art. 22 da LRF]		27.784.012,45	51,3%
LIMITE PRUDENCIAL (X) = (0,95 x IX) [parágrafo único do art. 22 da LRF]		26.394.811,82	
LIMITE DE ALERTA (XI) = (0,90 x IX) [inciso II do § 1º do art. 59 da LRF]		25.005.611,20	48,6%



# DIÁRIO OFICIAL ELETRÔNICO DO MUNICÍPIO DE RIBEIRÃO DO PINHAL

Conforme Lei Municipal n.º 1.967/2018.

Ano VI | Edição n.º 981 - Sexta-feira, 27 de janeiro de 2023.

Pág. 033

DESPESA COM PESSOAL	DESPESAS EXECUTADAS (Últimos 12 Meses)												INSCRITAS EM RESTOS A PAGAR NÃO PROCESSADOS (b)	
	LIQUIDADAS													
	01/2022	02/2022	03/2022	04/2022	05/2022	06/2022	07/2022	08/2022	09/2022	10/2022	11/2022	12/2022	TOTAL (ÚLTIMOS 12 MESES) (a)	

Página: 2 / 2  
1,00

RGF - ANEXO 1 (LRF, art. 55, inciso I, alínea "a")

DARTAGNAN CALIXTO FRAIZ

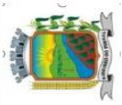
Prefeito Municipal

ALAN PAIVA

Controle Interno

MARCELO CORINTH

Contador




**CONSOLIDADO**  
**RELATÓRIO DE GESTÃO FISCAL - CONSOLIDADO**  
**DEMONSTRATIVO DA DESPESA COM PESSOAL**  
**ORÇAMENTO FISCAL E DA SEGURIDADE SOCIAL**  
**JANEIRO/2022 A DEZEMBRO/2022**

# DIÁRIO OFICIAL ELETRÔNICO DO MUNICÍPIO DE RIBEIRÃO DO PINHAL

Conforme Lei Municipal n.º 1.967/2018.

Ano VI | Edição n.º 981 - Sexta-feira, 27 de janeiro de 2023.

Pág. 034



**MUNICÍPIO DE RIBEIRÃO DO PINHAL**  
**RELATORIO DE GESTÃO FISCAL - CONSOLIDADO**  
**DEMONSTRATIVO DA DESPESA COM PESSOAL**  
**ORÇAMENTO FISCAL E DA SEGURIDADE SOCIAL**  
**JANEIRO/2022 A DEZEMBRO/2022**

RGF - ANEXO 1 (LRF, art. 55, inciso I, alínea "a")

Página: 1 / 2  
1,00


DESPESA COM PESSOAL	DESPESAS EXECUTADAS (Últimos 12 Meses)												TOTAL (ÚLTIMOS 12 MESES) (a)	INSCRITAS EM RESTOS A PAGAR NÃO PROCESSADOS (b)
	LÍQUIDAS													
	01/2022	02/2022	03/2022	04/2022	05/2022	06/2022	07/2022	08/2022	09/2022	10/2022	11/2022	12/2022		
DESPESA BRUTA COM PESSOAL (I)	1.773.280,37	1.610.616,05	1.620.125,90	1.790.033,15	1.767.026,65	2.110.969,27	2.087.257,30	2.016.934,30	1.986.170,97	2.056.950,46	2.366.096,97	3.892.200,82	25.345.103,11	0,00
Pessoal Ativo	1.754.483,68	1.591.816,39	1.600.812,90	1.769.337,32	1.746.343,82	2.090.303,44	2.066.661,97	1.998.173,97	1.948.687,14	2.040.466,63	2.336.576,04	3.892.725,99	25.107.292,26	0,00
Vencimentos, Adiantamentos e Outras Despesas Variáveis	1.446.389,54	1.310.644,28	1.402.596,77	1.455.524,61	1.433.192,83	1.769.017,46	1.728.243,18	1.658.916,83	1.616.676,75	1.694.850,43	1.937.190,77	3.256.866,71	20.794.114,06	0,00
Obrigações Fiscais	309.094,14	281.175,08	308.217,13	313.812,71	313.151,19	324.285,98	340.318,79	340.257,04	332.010,39	346.610,20	366.406,27	705.839,28	4.313.178,20	0,00
Pessoal Inativo e Pensionistas	18.796,99	18.796,99	19.313,00	20.695,83	20.666,83	20.695,83	20.695,83	20.190,83	19.483,83	19.483,83	19.483,83	19.483,83	237.615,85	0,00
Apresentações, Reservas e Restos	17.584,09	17.584,09	18.101,00	19.483,83	19.483,83	19.483,83	19.483,83	19.483,83	19.483,83	19.483,83	19.483,83	19.483,83	228.624,95	0,00
Pensões	1.212,00	1.212,00	1.212,00	1.212,00	1.212,00	1.212,00	1.212,00	707,00	0,00	0,00	0,00	0,00	9.191,00	0,00
Outras despesas de pessoal decorrentes de contratos de prestação de serviços de natureza de forma indireta (§ 1º do art. 18 da LRF)	0,00	0,00	0,00	0,00	0,00	0,00	0,00	0,00	0,00	0,00	0,00	0,00	0,00	0,00
Outras despesas de pessoal decorrentes de contratos de prestação de serviços de natureza direta (§ 1º do art. 18 da LRF)	0,00	0,00	0,00	0,00	0,00	0,00	0,00	0,00	0,00	0,00	0,00	0,00	0,00	0,00
Despesa com Pessoal Não Empregado	0,00	0,00	0,00	0,00	0,00	0,00	0,00	0,00	0,00	0,00	0,00	0,00	0,00	0,00
DESPESAS NÃO COMPUTADAS (§ 1º do art. 19 da LRF) (II)	846,04	846,04	87.806,38	20.298,23	7.220,89	273.952,98	167.226,36	123.384,96	279.297,05	121.987,75	33.796,73	100.000,31	1.221.667,48	0,00
Incentivos por Demissão e Incentivos à Demissão Voluntária	0,00	0,00	81.552,45	20.298,23	1.220,89	273.546,48	40.161,73	90.285,45	87.801,05	88.688,21	57,19	0,00	689.779,46	0,00
Despesas de Decisão Judicial de período anterior ao da prestação	846,04	846,04	6.256,93	0,00	6.000,00	16,50	127.984,62	0,00	0,00	0,00	0,00	0,00	140.483,09	0,00
Despesas de Exercícios Anteriores de período anterior ao da prestação	0,00	0,00	0,00	0,00	0,00	0,00	0,00	0,00	0,00	0,00	0,00	0,00	0,00	0,00
Indícios e Restos a Pagar com Restos a Pagar	0,00	0,00	0,00	0,00	0,00	0,00	0,00	0,00	0,00	0,00	0,00	0,00	0,00	0,00
Despesa cobrada com inclusão em processos de liquidação para pagamento do vencimento ou de prestação de serviços (§ 11, §§ 1º a 3º do art. 52)	0,00	0,00	0,00	0,00	0,00	0,00	0,00	0,00	0,00	0,00	0,00	0,00	0,00	0,00
Instituição Normativa TCDF nº 56/2011	0,00	0,00	0,00	0,00	0,00	0,00	0,00	0,00	0,00	0,00	0,00	0,00	0,00	0,00
Pensionistas	0,00	0,00	0,00	0,00	0,00	0,00	0,00	0,00	0,00	0,00	0,00	0,00	0,00	0,00
IRRF	0,00	0,00	0,00	0,00	0,00	0,00	0,00	0,00	0,00	0,00	0,00	0,00	0,00	0,00
DESPESA LÍQUIDA COM PESSOAL (III) = (I - II)	1.773.280,37	1.609.771,01	1.732.316,52	1.783.746,92	1.759.816,98	1.837.436,31	1.919.731,46	1.866.979,81	1.868.873,92	1.937.982,71	2.322.303,14	3.892.200,51	24.123.460,63	0,00
<b>APURAÇÃO DO CUMPRIMENTO DO LIMITE LEGAL</b>													<b>VALOR</b>	<b>% SOBRE A RCL AJUSTADA</b>
RECEITA CORRENTE LÍQUIDA - RCL (IV)													53.065.660,90	
(-) Transferências obrigatórias da União relativas às emendas individuais (art. 166-A, § 1º, da CF) (V)													16.133.916,00	
(-) Transferências obrigatórias da União relativas às emendas de bancada (art. 166, § 16 da CF) (VI)													0,00	
RECEITA CORRENTE LÍQUIDA AJUSTADA PARA CÁLCULO DOS LIMITES DA DESPESA COM PESSOAL (VII) = (IV - V - VI)													51.451.874,90	46,89%
DESPESA TOTAL COM PESSOAL - DTP (VIII) = (III + III b)													24.123.460,63	54%
LIMITE MÁXIMO (IX) (incisos I, II e III, art. 20 da LRF)													27.794.012,45	51,3%
LIMITE PRUDENCIAL (X) = (0,95 x IX) (parágrafo único do art. 22 da LRF)													26.394.811,82	
LIMITE DE ALERTA (XI) = (0,90 x X) (inciso II do § 1º do art. 59 da LRF)													25.005.611,20	48,6%

# DIÁRIO OFICIAL ELETRÔNICO DO MUNICÍPIO DE RIBEIRÃO DO PINHAL

Conforme Lei Municipal n.º 1.967/2018.

Ano VI | Edição n.º 981 - Sexta-feira, 27 de janeiro de 2023.

Pág. 035



**MUNICÍPIO DE RIBEIRÃO DO PINHAL**  
**RELATÓRIO DE GESTÃO FISCAL - CONSOLIDADO**  
**DEMONSTRATIVO DA DESPESA COM PESSOAL**  
**ORÇAMENTO FISCAL E DA SEGURIDADE SOCIAL**  
**JANEIRO/2022 A DEZEMBRO/2022**

Página: 2 / 2  
1,00

RGF - ANEXO 1 (LRF, art. 55, inciso I, alínea "a")

DESPESA COMPESSOAL	DESPESAS EXECUTADAS (Últimos 12 Meses)												INSCRITAS EM RESTOS A PAGAR NÃO PROCESSADOS (b)	
	LIQUIDADAS													
	01/2022	02/2022	03/2022	04/2022	05/2022	06/2022	07/2022	08/2022	09/2022	10/2022	11/2022	12/2022		TOTAL (ÚLTIMOS 12 MESES) (a)


\_\_\_\_\_ DARTAGNAN CALIXTO FRAIZ Prefeito Municipal  
 \_\_\_\_\_ ALAN PAIVA Controle Interno  
 \_\_\_\_\_ MARCELO CORINTH Contador

# DIÁRIO OFICIAL ELETRÔNICO DO MUNICÍPIO DE RIBEIRÃO DO PINHAL

Conforme Lei Municipal n.º 1.967/2018.

Ano VI | Edição n.º 981 - Sexta-feira, 27 de janeiro de 2023.

Pág. 036

	<b>MUNICÍPIO DE RIBEIRÃO DO PINHAL</b> <b>RELATÓRIO DE GESTÃO FISCAL</b> <b>DEMONSTRATIVO DA DÍVIDA CONSOLIDADA LÍQUIDA</b> <b>ORÇAMENTO FISCAL E DA SEGURIDADE SOCIAL</b> <b>JANEIRO A DEZEMBRO DE 2022</b>
---	--

RGF - ANEXO 2 (LRF, art. 55, inciso I, alínea "b")

Página: 1 / 1

DÍVIDA CONSOLIDADA	SALDO EXERCÍCIO ANTERIOR	SALDO DO EXERCÍCIO DE 2022		
		até o 1º Quadrimestre	até o 2º Quadrimestre	até o 3º Quadrimestre
DÍVIDA CONSOLIDADA - DC (I)	2.950.201,60	3.958.607,87	5.063.174,58	2.656.339,90
Dívida Mobiliária	0,00	0,00	0,00	0,00
Dívida Contratual	2.950.201,60	3.958.607,87	5.063.174,58	2.656.339,90
Empréstimos	773.219,37	773.219,37	773.219,37	773.219,37
Internos	773.219,37	773.219,37	773.219,37	773.219,37
Externos	0,00	0,00	0,00	0,00
Reestruturação da Dívida de Estados e Municípios	0,00	0,00	0,00	0,00
Financiamentos	0,00	0,00	0,00	0,00
Internos	0,00	0,00	0,00	0,00
Externos	0,00	0,00	0,00	0,00
Parcelamento e Renegociação de dívidas	2.176.982,23	2.080.380,43	1.982.547,22	1.883.120,53
De Tributos	0,00	0,00	0,00	0,00
De Contribuições Previdenciárias	2.000.222,66	1.941.101,61	1.880.732,83	1.818.893,75
De Demais Contribuições Sociais	0,00	0,00	0,00	0,00
Do FGTS	176.759,57	139.278,82	101.814,39	64.226,78
Com Instituição Não financeira	0,00	0,00	0,00	0,00
Demais Dívidas Contratuais	0,00	1.105.008,07	2.307.407,99	0,00
Precatórios Posteriores a 05/05/2000 (Inclusivo) – Vencidos e não Pagos	0,00	0,00	0,00	0,00
Outras Dívidas	0,00	0,00	0,00	0,00
DEDUÇÕES (II)	8.563.446,63	10.636.245,19	11.841.453,78	10.114.077,00
Disponibilidade de Caixa	8.563.446,63	10.636.245,19	11.841.453,78	10.114.077,00
Disponibilidade de Caixa Bruta	8.710.047,70	11.219.465,14	12.330.341,40	11.367.988,72
(-) Restos a pagar processados	146.601,07	583.219,95	488.887,62	842.374,59
(-) Depósitos Restituíveis e Valores Vinculados	0,00	0,00	0,00	411.537,13
Demais Haveres Financeiros	0,00	0,00	0,00	0,00
DÍVIDA CONSOLIDADA LÍQUIDA (DCL) (III) = (I - II)	(5.613.245,03)	(6.677.637,32)	(6.778.279,20)	(7.457.737,10)
RECEITA CORRENTE LÍQUIDA - RCL (IV)	40.202.333,31	44.030.632,71	47.347.578,39	53.065.850,90
(-) Transferências obrigatórias da União relativas às emendas individuais (art. 166-A, § 1º, da CF) (V)	1.050.000,00	1.400.000,00	1.813.976,00	1.613.976,00
RECEITA CORRENTE LÍQUIDA AJUSTADA PARA CÁLCULO DOS LIMITES DE ENDIVIDAMENTO (VI) = (IV - V)	39.152.333,31	42.630.632,71	45.533.602,39	51.451.874,90
% da DC sobre a RCL AJUSTADA (IVI)	7,54	8,99	11,12	5,16
% da DCL sobre a RCL AJUSTADA (III/VI)	(14,34)	(15,66)	(14,89)	(14,49)
LIMITE DEFINIDO POR RESOLUÇÃO DO SENADO FEDERAL - (%)	46.982.799,97	51.156.759,25	54.640.322,87	61.742.249,88
LIMITE DE ALERTA (inciso III do § 1º do art. 59 da LRF): (%)	42.284.519,97	46.041.083,33	49.176.290,58	55.568.024,89

OUTROS VALORES NÃO INTEGRANTES DA DC	SALDO EXERCÍCIO ANTERIOR	SALDO DO EXERCÍCIO DE 2022		
		até o 1º Quadrimestre	até o 2º Quadrimestre	até o 3º Quadrimestre
INSUFICIÊNCIA FINANCEIRA	0,00	0,00	0,00	0,00
DEPÓSITOS	0,00	0,00	0,00	411.537,13
ANTECIPAÇÕES DE RECEITA ORÇAMENTÁRIA - ARO	0,00	0,00	0,00	0,00
PRECATÓRIOS ANTERIORES A 05/05/2000	0,00	0,00	0,00	0,00
PRECATÓRIOS POSTERIORES A 05/05/2000 (Não incluídos na DC)	0,00	767.766,83	767.766,83	767.766,83
PASSIVO ATUARIAL	0,00	0,00	0,00	0,00
RP NÃO-PROCESSADOS DE EXERCÍCIOS ANTERIORES	1.860.142,25	977.343,56	976.573,56	3.450.314,45
DÍVIDA CONTRATUAL DE PPP	0,00	0,00	0,00	0,00
APROPRIAÇÃO DE DEPÓSITOS JUDICIAIS	0,00	0,00	0,00	0,00

DARTAGNAN CALIXTO FRAIZ

Prefeito Municipal

ALAN PAIVA

Controle Interno

MARCELO CORINTH


Contador

# DIÁRIO OFICIAL ELETRÔNICO DO MUNICÍPIO DE RIBEIRÃO DO PINHAL

Conforme Lei Municipal n.º 1.967/2018.

Ano VI | Edição n.º 981 - Sexta-feira, 27 de janeiro de 2023.

Pág. 037

	<b>MUNICÍPIO DE RIBEIRÃO DO PINHAL</b> <b>RELATÓRIO DE GESTÃO FISCAL</b> <b>DEMONSTRATIVO DAS GARANTIAS E CONTRAGARANTIAS DE VALORES</b> <b>ORÇAMENTO FISCAL E DA SEGURIDADE SOCIAL</b> <b>JANEIRO A DEZEMBRO DE 2022</b>
---	---

RGF – ANEXO 3 (LRF, art. 55, inciso I, alínea "c" e art. 40, § 1º)

Página: 1 / 1

GARANTIAS CONCEDIDAS	SALDO EXERCÍCIO ANTERIOR	SALDO DO EXERCÍCIO DE 2022		
		até o 1º Quadrimestre	até o 2º Quadrimestre	até o 3º Quadrimestre
AOS ESTADOS (I)	0,00	0,00	0,00	0,00
Em Operações de Crédito Externas	0,00	0,00	0,00	0,00
Em Operações de Crédito Internas	0,00	0,00	0,00	0,00
AOS MUNICÍPIOS (II)	0,00	0,00	0,00	0,00
Em Operações de Crédito Externas	0,00	0,00	0,00	0,00
Em Operações de Crédito Internas	0,00	0,00	0,00	0,00
ÀS ENTIDADES CONTROLADAS (III)	0,00	0,00	0,00	0,00
Em Operações de Crédito Externas	0,00	0,00	0,00	0,00
Em Operações de Crédito Internas	0,00	0,00	0,00	0,00
POR MEIO DE FUNDOS E PROGRAMAS (IV)	0,00	0,00	0,00	0,00
<b>TOTAL GARANTIAS CONCEDIDAS (V) = (I + II + III + IV)</b>	<b>0,00</b>	<b>0,00</b>	<b>0,00</b>	<b>0,00</b>
RECEITA CORRENTE LÍQUIDA – RCL (VI)	40.202.333,31	44.030.632,71	47.347.578,39	53.065.850,90
(-) Transferências obrigatórias da União relativas às emendas individuais (art. 166-A, § 1º, da CF) (VII)	1.050.000,00	1.400.000,00	1.813.976,00	1.613.976,00
RECEITA CORRENTE LÍQUIDA AJUSTADA PARA CÁLCULO DOS LIMITES DE ENDIVIDAMENTO (VIII) = (VI - VII)	39.152.333,31	42.630.632,71	45.533.602,39	51.451.874,90
% do TOTAL DAS GARANTIAS sobre a RCL AJUSTADA (V/VIII)	0,00	0,00	0,00	0,00
LIMITE DEFINIDO POR RESOLUÇÃO DO SENADO FEDERAL - <%>	8.844.513,33	9.686.739,20	10.416.467,25	11.674.487,20
LIMITE DE ALERTA (inciso III do §1º do art. 59 da LRF) - <%>	7.960.062,00	8.718.065,28	9.374.820,52	10.507.038,48

CONTRAGARANTIAS RECEBIDAS	SALDO EXERCÍCIO ANTERIOR	SALDO DO EXERCÍCIO DE 2022		
		até o 1º Quadrimestre	até o 2º Quadrimestre	até o 3º Quadrimestre
DOS ESTADOS (VII)	0,00	0,00	0,00	0,00
Em Garantia às operações de Crédito Externas	0,00	0,00	0,00	0,00
Em Garantia às operações de Crédito Internas	0,00	0,00	0,00	0,00
DOS MUNICÍPIOS (VIII)	0,00	0,00	0,00	0,00
Em Garantia às operações de Crédito Externas	0,00	0,00	0,00	0,00
Em Garantia às operações de Crédito Internas	0,00	0,00	0,00	0,00
DAS ENTIDADES CONTROLADAS (IX)	0,00	0,00	0,00	0,00
Em Garantia às operações de Crédito Externas	0,00	0,00	0,00	0,00
Em Garantia às operações de Crédito Internas	0,00	0,00	0,00	0,00
EM GARANTIAS POR MEIO DE FUNDOS E PROGRAMAS (X)	0,00	0,00	0,00	0,00
<b>TOTAL CONTRAGARANTIAS RECEBIDAS (XI) = (VII + VIII + IX + X)</b>	<b>0,00</b>	<b>0,00</b>	<b>0,00</b>	<b>0,00</b>
MEDIDAS CORRETIVAS	0,00	0,00	0,00	0,00

\_\_\_\_\_  
DARTAGNAN CALIXTO FRAIZ  
Prefeito Municipal

\_\_\_\_\_  
ALAN PAIVA  
Controle Interno


\_\_\_\_\_  
MARCELO CORINTH  
Contador

# DIÁRIO OFICIAL ELETRÔNICO DO MUNICÍPIO DE RIBEIRÃO DO PINHAL

Conforme Lei Municipal n.º 1.967/2018.

Ano VI | Edição n.º 981 - Sexta-feira, 27 de janeiro de 2023.

Pág. 038

	<b>MUNICÍPIO DE RIBEIRÃO DO PINHAL</b> <b>RELATÓRIO DE GESTÃO FISCAL</b> <b>DEMONSTRATIVO DAS OPERAÇÕES DE CRÉDITO</b> <b>ORÇAMENTO FISCAL E DA SEGURIDADE SOCIAL</b> <b>JANEIRO A DEZEMBRO DE 2022</b>	Página: 1 / 1
---	---	---------------

RGF – ANEXO 4 (LRF, art. 55, inciso I, alínea "d" e inciso III alínea "c")

OPERAÇÕES DE CRÉDITO	VALOR REALIZADO	
	No Quadrimestre de Referência	Até o Quadrimestre de Referência (a)
Mobiliária	0,00	0,00
Interna	0,00	0,00
Externa	0,00	0,00
Contratual	0,00	0,00
Interna	0,00	0,00
Empréstimos	0,00	0,00
Aquisição Financiada de Bens e Arrendamento Mercantil Financeiro	0,00	0,00
Antecipação de Receita Pela Venda e Termo de Bens e Serviços	0,00	0,00
Assunção, Reconhecimento e Confissão de dívida (LRF, art. 29 1º)	0,00	0,00
Operações de crédito não sujeitas ao limite para fins de contratação * (I)	0,00	0,00
Externa	0,00	0,00
Empréstimos	0,00	0,00
Aquisição Financiada de Bens e Arrendamento Mercantil Financeiro	0,00	0,00
Antecipações de Receitas pela Venda a Termo de Bens e Serviços	0,00	0,00
Assunção, Reconhecimento e Confissão de Dívidas (LRF, art. 29, § 1º)	0,00	0,00
Operações de crédito não sujeitas ao limite para fins de contratação * (II)	0,00	0,00
TOTAL (III)	0,00	0,00

APURAÇÃO DO CUMPRIMENTO DOS LIMITES	VALOR	% SOBRE A RCL AJUSTADA
RECEITAS CORRENTE LÍQUIDA - RCL(IV)	53.065.850,90	-
(-) Transferências obrigatórias da União relativas às emendas individuais (art. 166-A, § 1º, da CF) (V)	1.613.976,00	-
RECEITA CORRENTE LÍQUIDA AJUSTADA PARA CÁLCULO DOS LIMITES DE ENDIVIDAMENTO (VI) = (IV - V)	51.451.874,90	-
OPERAÇÕES VEDADAS (VII)	0,00	0,00
TOTAL CONSIDERADO PARA FINS DA APURAÇÃO DO CUMPRIMENTO DO LIMITE (VIII) = (IIIa + VII - Ia - IIa)	0,00	0,00
LIMITE GERAL DEFINIDO POR RESOLUÇÃO DO SENADO FEDERAL PARA AS OPERAÇÕES DE CRÉDITO INTERNAS E EXTERNAS	8.232.299,98	16,00 %
LIMITE DE ALERTA (inciso III do §1º do art. 59 da LRF)	7.409.069,99	14,40 %
OPERAÇÕES DE CRÉDITO POR ANTECIPAÇÃO DA RECEITA ORÇAMENTÁRIA	0,00	0,00
LIMITE DEFINIDO POR RESOLUÇÃO DO SENADO FEDERAL PARA AS OPERAÇÕES DE CRÉDITO POR ANTECIPAÇÃO DA RECEITA	3.601.631,24	7,00 %

OUTRAS OPERAÇÕES QUE INTEGRAM A DÍVIDA CONSOLIDADA	VALOR REALIZADO	
	No Quadrimestre de Referência	Até o Quadrimestre de Referência (a)
Parcelamento de Dívidas	0,00	0,00
De Tributos	0,00	0,00
De Contribuições Previdenciárias	0,00	0,00
Do FGTS	0,00	0,00
Demais Contribuições Sociais	0,00	0,00
Operações de reestruturação e recomposição do principal de dívidas	0,00	0,00

DARTAGNAN CALIXTO FRAIZ

Prefeito Municipal

ALAN PAIVA

Controle Interno

MARCELO CORINTH

Contador

# DIÁRIO OFICIAL ELETRÔNICO DO MUNICÍPIO DE RIBEIRÃO DO PINHAL

Conforme Lei Municipal n.º 1.967/2018.

Ano VI | Edição n.º 981 - Sexta-feira, 27 de janeiro de 2023.

Pág. 039

## PREFEITURA MUNICIPAL DE RIBEIRÃO DO PINHAL

PROCESSO LICITATÓRIO INEX. DE LICITAÇÃO Nº. 012/2022 – 1.º ADITIVO CONTRATO 333/2022. Extrato de aditivo de Contrato celebrado entre o Município de Ribeirão do Pinhal, CNPJ n.º 76.968.064/0001-42 e a empresa EDITORA FTD S.A, CNPJ sob n.º. 61.186.490/0009-04. Objeto: contratação de solução singular de Sistema de Ensino composto de Materiais Didáticos para alunos e professores, incluindo Serviço de Assessoria Pedagógica, Formação Continuada Presencial e à Distância e Portal de Educação na Internet para o exercício de 2023. Vigência 31/12/2023. LOTE 01 R\$ 83.078,00. Data de assinatura: 25/01/2023, ARAMIS ANTONIO DA LUZ CPF: 484.928.849-91 e DARTAGNAN CALIXTO FRAIZ, CPF/MF n.º 171.895.279-15.

## PREFEITURA MUNICIPAL DE RIBEIRÃO DO PINHAL

AVISO DE LICITAÇÃO - PREGÃO ELETRÔNICO Nº. 012/2023. EXCLUSIVO PARA MEI/ME/EPP(LC 147/2014). Encontra-se aberto na PREFEITURA MUNICIPAL DE RIBEIRÃO DO PINHAL – ESTADO DO PARANÁ, processo licitatório na modalidade Pregão Eletrônico, do tipo menor preço global por item, cujo objeto é o registro de preços para possível contratação de empresa especializada para a execução de serviços de arbitragem conforme solicitação da Secretaria de Esportes, de acordo com as condições, quantidades e exigências estabelecidas neste edital e seus anexos. A realização do Pregão Eletrônico será no dia 13/02/2023 com recebimento das propostas até as 09h00min, abertura das propostas das 09h01min às 09h29min e início da sessão de disputa de preços 09h30min. O valor total estimado para tal contratação será de R\$ 50.400,00 (cinquenta mil e quatrocentos reais). O edital na íntegra estará disponível para consulta no endereço supra, junto ao Setor de Compras e Licitações, de segunda a sexta-feira, no horário das 07h45min às 11h45min e das 13h00min às 17h00min e no endereço eletrônico [www.ribeiraodopinhall.pr.gov.br](http://www.ribeiraodopinhall.pr.gov.br). Informações e consultas através do e-mail [pmpinhall@uol.com.br](mailto:pmpinhall@uol.com.br) ou [compras.pmpinhall@gmail.com](mailto:compras.pmpinhall@gmail.com) ou através dos Telefones (43) 35518301 / 35518320. DÚVIDAS SOBRE O SISTEMA BLL COMPRAS: poderão ser esclarecidas através dos canais de atendimento da BLL COMPRAS (Bolsa de Licitações do Brasil) informados no site [www.bll.org.br](http://www.bll.org.br) ou pelo telefone (41) 3097-4600 - Central de Atendimento em Curitiba. Ribeirão do Pinhal, 26 de janeiro de 2023. Fayçal Melhem Chamma Junior - Pregoeiro Municipal.

## PREFEITURA MUNICIPAL DE RIBEIRÃO DO PINHAL

AVISO DE LICITAÇÃO - PREGÃO ELETRÔNICO Nº. 013/2023. EXCLUSIVO PARA MEI/ME/EPP(LC 147/2014). Encontra-se aberto na PREFEITURA MUNICIPAL DE RIBEIRÃO DO PINHAL – ESTADO DO PARANÁ, processo licitatório na modalidade Pregão Eletrônico, do tipo menor preço global por item, cujo objeto é o registro de preços para possível contratação de empresa especializada para prestação de serviços de segurança privada desarmada e brigadistas conforme solicitação da Secretaria de Esportes e Departamento de Cultura, de acordo com as condições, quantidades e exigências estabelecidas neste edital e seus anexos. A realização do Pregão Eletrônico será no dia 13/02/2023 com recebimento das propostas até as 14h00min, abertura das propostas das 14h01min às 14h29min e início da sessão de disputa de preços 14h30min. O valor total estimado para tal contratação será de R\$ 77.786,00 (setenta e sete mil setecentos e oitenta e seis reais). O edital na íntegra estará disponível para consulta no endereço supra, junto ao Setor de Compras e Licitações, de segunda a sexta-feira, no horário das 07h45min às 11h45min e das 13h00min às 17h00min e no endereço eletrônico [www.ribeiraodopinhall.pr.gov.br](http://www.ribeiraodopinhall.pr.gov.br). Informações e consultas através do e-mail [pmpinhall@uol.com.br](mailto:pmpinhall@uol.com.br) ou [compras.pmpinhall@gmail.com](mailto:compras.pmpinhall@gmail.com) ou através dos Telefones (43) 35518301 / 35518320. DÚVIDAS SOBRE O SISTEMA BLL COMPRAS: poderão ser esclarecidas através dos canais de atendimento da BLL COMPRAS (Bolsa de Licitações do Brasil) informados no site [www.bll.org.br](http://www.bll.org.br) ou pelo telefone (41) 3097-4600 - Central de Atendimento em Curitiba. Ribeirão do Pinhal, 26 de janeiro de 2023. Fayçal Melhem Chamma Junior -

Pregoeiro Municipal.

**PREFEITURA MUNICIPAL DE RIBEIRÃO DO PINHAL**

**AVISO DE LICITAÇÃO. PREGÃO ELETRÔNICO SRP Nº. 014/2023. RESERVA DE COTA DE 25% PARA MEI/ME/EPP (LC 147/2014).** Encontra-se aberto na PREFEITURA MUNICIPAL DE RIBEIRÃO DO PINHAL – ESTADO DO PARANÁ, processo licitatório na modalidade Pregão Eletrônico, do tipo menor preço global por item, cujo objeto é o registro de preços para possível aquisição de emulsão asfáltica, concreto para meio fio, pedras e tubos de concreto conforme solicitação da Secretaria de Obras e de acordo com as condições, quantidades e exigências estabelecidas neste edital e seus anexos. A realização do Pregão Eletrônico será no dia 14/02/2023 com recebimento das propostas até as 09h00min, abertura das propostas das 09h01min às 09h29min e início da sessão de disputa de preços 09h30min. O valor total estimado para tal contratação será de R\$ 973.980,00 (novecentos e setenta e três reais novecentos e oitenta reais). O edital na íntegra estará disponível para consulta no endereço supra, junto ao Setor de Compras e Licitações, de segunda a sexta-feira, no horário das 07h45min às 11h45min e das 13h00min às 17h00min e no endereço eletrônico [www.ribeiraodopinhal.pr.gov.br](http://www.ribeiraodopinhal.pr.gov.br). Informações e consultas através do e-mail [pmpinhal@uol.com.br](mailto:pmpinhal@uol.com.br) ou [compras.pmpinhal@gmail.com](mailto:compras.pmpinhal@gmail.com) ou através dos Telefones (43) 35518301 / 35518320. **DÚVIDAS SOBRE O SISTEMA BLL COMPRAS:** poderão ser esclarecidas através dos canais de atendimento da BLL COMPRAS (Bolsa de Licitações do Brasil) informados no site [www.bll.org.br](http://www.bll.org.br) ou pelo telefone (41) 3097-4600 - Central de Atendimento em Curitiba. Fayçal Melhem Chamma Junior - Pregoeiro Municipal.

**PREFEITURA MUNICIPAL DE RIBEIRÃO DO PINHAL**

JUSTIFICATIVA

**Referência: Inexigibilidade de Chamamento Público 05/2023** – Repasse ao Terceiro Setor – **Termo de Colaboração 05/2023.**

**Base legal:** Art. 31 e Art. 32 da Lei Federal 13019/2014, atualizada pela Lei 13204/2015 e Leis Municipais 1834/2017 e 2.254/2022.

**Associação privada sem fins lucrativos:** Associação dos Trabalhadores Intermunicipais de Ribeirão do Pinhal - **CNPJ:** 18.447.773/0001-86- **Com sede** na Rua Júlio Farah, centro, Ribeirão do Pinhal – Paraná. - **Valor total do repasse:** R\$ 720.000,00(setecentos e vinte mil e noventa e cinco mil reais).

- **Período:** Janeiro a dezembro 2023.

- **Justificativa da Inexigibilidade:** É a única entidade que disponibiliza o atendimento aos trabalhadores e está amparada pelas leis acima citadas.

Ribeirão do Pinhal, 27 de janeiro de 2023.

Dartagnan Calixto Fraiz  
Prefeito Municipal

**PREFEITURA MUNICIPAL DE RIBEIRÃO DO PINHAL**

**TERMO DE COLABORAÇÃO DE TRANSFERÊNCIA VOLUNTÁRIA - Nº 05/2023 - QUE ENTRE SI CELEBRAM O MUNICIPIO DE RIBEIRÃO DO PINHAL E ASSOCIAÇÃO DOS TRABALHADORES INTERMUNICIPAIS DE RIBEIRÃO DO PINHAL, PARA OS FINS QUE ESPECIFICA.**



De um lado, o MUNICÍPIO DE RIBEIRÃO DO PINHAL, CNPJ/MF sob n.º. 76.968.064/0001-42, doravante denominado **CONCEDENTE**, e de outro lado a ASSOCIAÇÃO DE TRABALHADORES INTERMUNICIPAIS DE RIBEIRÃO DO PINHAL, inscrita no CNPJ/MF 18.447.773/0001-86, doravante denominada **CONVENENTE**.

**DO VALOR** - O valor do presente Termo de Colaboração é de R\$ 720.000,00.

E, por estarem assim, justas e acordadas, firmam este termo em duas vias de igual forma e teor, na presença das testemunhas abaixo, para que produza os devidos e legais efeitos.

Ribeirão do Pinhal, 27 de janeiro 2023.

Dartagnan Calixto Fraiz  
Prefeito Municipal

José Osmar da Costa  
Presidente da Associação dos Trabalhadores Intermunicipais  
de Ribeirão do Pinhal

## PREFEITURA MUNICIPAL DE RIBEIRÃO DO PINHAL

### DECRETO N.º 006, DE 27 DE JANEIRO DE 2023.

Fixa normas para a distribuição de aulas/turmas aos profissionais do magistério da Rede Municipal de Educação de Ribeirão do Pinhal, estado do Paraná.

**DARTAGNAN CALIXTO FRAIZ**, Prefeito do Município de Ribeirão do Pinhal, estado do Paraná, no uso de suas atribuições legais:

**CONSIDERANDO** a necessidade de atualização dos critérios para distribuição de aulas/turmas na rede pública municipal de ensino de Ribeirão do Pinhal, em observância à legislação vigente;

**CONSIDERANDO** a necessidade de se assegurar os princípios da legalidade, impessoalidade, isonomia e imparcialidade dos atos e procedimentos administrativos, garantindo direitos e oportunidades iguais a todos os docentes;

**CONSIDERANDO** que a distribuição de aulas/turmas será realizada anualmente, de acordo com a etapa, modalidade de ensino, área do conhecimento ou componente curricular;

**CONSIDERANDO** a necessidade de se viabilizar o compromisso de cada um para com os objetivos fundamentais da educação, sempre em defesa da qualidade de ensino,

### DECRETA

**Art. 1º.** O processo de distribuição de aulas/turmas obedecerá ao disposto no presente Decreto.

**Art. 2º.** A distribuição de aulas/turmas aos profissionais do magistério objetiva:

- I - o exercício dos profissionais do magistério nas instituições educacionais;
- II - a fixação da forma de cumprimento da jornada de trabalho;
- III - a definição do trabalho e período correspondente.

**Parágrafo único.** A distribuição a que se refere o *caput* será realizada anualmente.

**Art. 3º.** A distribuição de aulas/turmas será feita obedecendo à etapa, modalidade de ensino, área do conhecimento/componente curricular, conforme segue:

**1ª Etapa:** Professores de Educação Infantil com carga horária de 25 (vinte e cinco) horas contratados para atuação exclusiva nos centros municipais de Educação Infantil;

**2ª Etapa:** Professores com carga horária de 20 (vinte) horas;

**3ª Etapa:** Professores de disciplinas específicas (Arte e Educação Física).

**Parágrafo único:** a ordem, horários e a maneira pela qual a distribuição de aulas/turmas será feita ficará sob responsabilidade da Secretaria Municipal de Educação.

**Art. 4º.** Para a distribuição de aulas/turmas serão elaboradas listas distintas obedecendo à etapa, modalidade de ensino e área do conhecimento/componente curricular.

**Art. 5º.** Os critérios utilizados para a classificação em lista serão: data de investidura no cargo, classificação no concurso, pontuação no concurso e idade.

§1º. o critério de pontuação no concurso somente será utilizado para os casos de junção de concursos.

§2º. na elaboração das listas será levado em consideração o disposto no artigo 47 da Lei Municipal n.º 1.720/2015.

**Art. 6º.** A distribuição de aulas/turmas acontecerá obedecendo as listas elaboradas conforme disposto no artigo 4º.

**Art. 7º.** Em caso de empate, o desempate acontecerá obedecendo a classificação em concurso público, pontuação no concurso e idade.

**Art. 8º.** A distribuição de aulas/turmas na modalidade da Educação de Jovens e Adultos (EJA) e Educação Especial será feita por indicação da Secretaria Municipal de Educação, levando em consideração maior tempo de experiência do profissional na modalidade de ensino, ouvido o Diretor da Instituição de Ensino em que a mesma é ofertada.

**Art. 9º.** A distribuição de aulas/turmas das Atividades Complementares será feita por indicação da Secretaria Municipal de Educação, ouvido o Diretor da Instituição de Ensino em que as mesmas são ofertadas.

**Art. 10º.** A designação de profissional para atendimento de alunos foco da Educação Especial inclusos no Ensino Regular e que comprovadamente demandem atenção individualizada será feita pela Secretaria Municipal de Educação, devendo este profissional ter formação específica para atuação.

**Art. 11.** A distribuição de aulas/turmas terá por base a seguinte metodologia:

I - apresentação das aulas/turmas existentes nas instituições de ensino;

II - chamamento do professor, elencado em listas distintas elaboradas pela Secretaria de Educação em observância ao disposto nos artigos 3º e 4º deste Decreto.

III - distribuição de aulas/turmas para regência.

IV - distribuição de aulas para professores de disciplinas específicas (Arte e Educação Física).

**Parágrafo único:** a distribuição de aulas/turmas em regime de Jornada Suplementar acontecerá em momento posterior, obedecendo a lista de classificação elaborada conforme artigos 4º e 5º deste com consequente contato da Secretaria Municipal de Educação com o professor.

**Art. 12.** Os profissionais do magistério que por ocasião da distribuição de aulas/turmas estiverem em licença de qualquer natureza deverão participar do processo.

**Art. 13.** Os profissionais do magistério que não puderem comparecer à distribuição de aulas/turmas, poderão fazê-lo por meio de procuração particular específica com firma reconhecida em cartório, que deverá ser apresentada antes do início do processo de distribuição.

**Parágrafo único:** caso o professor apresente algum impeditivo de ordem médica para estar presente no dia de distribuição de aulas, a mesma poderá ser feita de maneira eletrônica, através de chamada de vídeo ou por chamada telefônica.

**Art. 14.** A ausência do profissional ou do seu representante na data da distribuição de aulas/turmas acarretará no seu reposicionamento para o final de lista classificatória do referido processo de distribuição.

**Parágrafo Único:** o reposicionamento referido no presente artigo aplica-se exclusivamente no processo de distribuição para o ano em que o processo está sendo realizado, não sendo aplicado à lista geral de classificação.

**Art. 15.** Os profissionais do magistério que estiverem em suporte pedagógico (assessoria pedagógica, direção e coordenação pedagógica), além dos ocupantes de cargos em comissão, não participarão do processo de distribuição de aulas/turmas.

**Art. 16.** As aulas/turmas criadas ou que vacarem no transcorrer do ano letivo serão distribuídas a título de Jornada Suplementar até novo processo de distribuição, observando-se as normas estabelecidas neste decreto, salvo em casos de novas contratações, situação em que o novo contratado escolherá a turma que deseja assumir.

**Art. 17.** Ao final do processo de distribuição e havendo ainda professor que se encontre sem aula/turma, o mesmo será direcionado à Secretaria Municipal de Educação e Cultura para realocação.

**Art. 18.** Caberá à Secretaria Municipal de Educação e Cultura estabelecer, para os profissionais do magistério amparados pelo que dispõe o art. 96 da Lei nº 1.720, de 21 de dezembro de 2015, as atividades a serem realizadas na rede municipal de ensino, observada para o desempenho das atribuições e responsabilidades, a compatibilidade com suas limitações, não participando estes do processo de distribuição.

**Art. 19.** Os casos omissos serão resolvidos pela Secretaria Municipal de Educação e Cultura.

**Art. 20.** Este decreto entra em vigor na data de sua publicação, revogando-se as disposições em contrário.

Ribeirão do Pinhal, 27 de janeiro de 2023.

**DARTAGNAN CALIXTO FRAIZ**  
Prefeito

**CONSELHO MUNICIPAL DE SAÚDE DE RIBEIRÃO DO PINHAL**

**RESOLUÇÃO Nº 001/2023 DE 19 DE JANEIRO DE 2023, DO CONSELHO MUNICIPAL DE SAÚDE DO MUNICÍPIO DE RIBEIRÃO DO PINHAL - PR**

Dispõe sobre aprovação da Resolução SESA nº 808/2022.

O Pleno do Conselho Municipal de Saúde de Ribeirão do Pinhal – PR, em reunião realizada em 19 de Janeiro de 2023, no uso das prerrogativas conferidas pela Lei Federal nº 8.080, de 19/09/90, Lei Federal nº 8.142, de 28/12/90, e pela Lei Municipal nº 1.822/17;

Resolve:

Art. 1º Aprovar a Resolução SESA nº 808/2022.

Donizete da Silva  
Presidente do Conselho Municipal de Saúde

Homologo a Resolução do Conselho Municipal de Saúde de Ribeirão do Pinhal de nº 001/2023 de 19 de Janeiro de 2023, nos termos do parágrafo 2º do artigo 1º da Lei Federal nº 8.142 de 28/12/1990.

Nadir Sara Melo Fraga Cunha  
Secretária Municipal Da Saúde

**CONSELHO MUNICIPAL DE SAÚDE DE RIBEIRÃO DO PINHAL**

**RESOLUÇÃO Nº 002/2023 DE 24 DE JANEIRO DE 2023, DO CONSELHO MUNICIPAL DE SAÚDE DO MUNICÍPIO DE RIBEIRÃO DO PINHAL - PR**

Dispõe sobre aprovação da Resolução SESA nº 1.103/2021.

O Pleno do Conselho Municipal de Saúde de Ribeirão do Pinhal – PR, em reunião realizada em 24 de Janeiro de 2023, no uso das prerrogativas conferidas pela Lei Federal nº 8.080, de 19/09/90, Lei Federal nº 8.142, de 28/12/90, e pela Lei Municipal nº 1.822/17;

Resolve:

Art. 1º Aprovar a Resolução SESA nº 1.103/2021.

Donizete da Silva  
Presidente do Conselho Municipal de Saúde

Homologo a Resolução do Conselho Municipal de Saúde de Ribeirão do Pinhal de nº 002/2023 de 24 de Janeiro de 2023, nos termos do parágrafo 2º do artigo 1º da Lei Federal nº 8.142 de 28/12/1990.

Nadir Sara Melo Fraga Cunha  
Secretária Municipal Da Saúde

# DIÁRIO OFICIAL ELETRÔNICO DO MUNICÍPIO DE RIBEIRÃO DO PINHAL

Conforme Lei Municipal n.º 1.967/2018.

Ano VI | Edição n.º 981 - Sexta-feira, 27 de janeiro de 2023.

Pág. 045

## ATOS DO PODER LEGISLATIVO

**CÂMARA MUNICIPAL DE RIBEIRÃO DO PINHAL**  
**RELATÓRIO DE GESTÃO FISCAL - CONSOLIDADO**  
**DEMONSTRATIVO DA DESPESA COM PESSOAL**  
**ORÇAMENTO FISCAL E DA SEGURIDADE SOCIAL**  
**JANEIRO/2022 A DEZEMBRO/2022**

RGF - ANEXO 1 (LRF, art. 55, inciso I, alínea "a") Página: 1 / 2  
 1,00

DESPESA COM PESSOAL	DESPESAS EXECUTADAS (últimos 12 Meses)												INSCRITAS EM RESTOS A PAGAR NÃO PROCESSADOS (b)	
	LIQUIDADAS													
	01/2022	02/2022	03/2022	04/2022	05/2022	06/2022	07/2022	08/2022	09/2022	10/2022	11/2022	12/2022		TOTAL (ULTIMOS 12 MESES) (a)
DESPESA BRUTA COM PESSOAL (I)	68.484,17	51.802,84	60.019,40	63.157,29	73.800,88	65.901,98	70.821,99	67.571,68	70.081,73	67.017,13	69.037,16	100.420,30	822.975,03	0,00
Pessoal Civil	68.484,17	51.802,84	60.019,40	63.157,29	73.800,88	65.901,98	70.821,99	67.571,68	70.081,73	67.017,13	69.037,16	100.420,30	822.975,03	0,00
Vestimentas, Varagens e Outras Despesas Variáveis	58.828,41	42.503,04	49.714,30	63.157,29	51.745,94	54.514,02	58.831,49	55.844,37	58.207,11	55.138,23	57.189,66	83.450,93	684.048,49	0,00
Obrigações Patronais	9.897,76	9.299,80	10.305,10	0,00	21.883,94	11.447,94	11.990,50	11.727,31	11.794,92	11.881,90	11.876,50	16.969,67	138.826,54	0,00
Pessoal Inativo e Pensionistas	0,00	0,00	0,00	0,00	0,00	0,00	0,00	0,00	0,00	0,00	0,00	0,00	0,00	0,00
Aposentadorias, Reservas e Pensionas	0,00	0,00	0,00	0,00	0,00	0,00	0,00	0,00	0,00	0,00	0,00	0,00	0,00	0,00
Passagens	0,00	0,00	0,00	0,00	0,00	0,00	0,00	0,00	0,00	0,00	0,00	0,00	0,00	0,00
Outras Despesas de Pessoal decorrentes de contratos de terceirização (inclusive contratação de terceiros) (§ 1º do art. 15 da LRF)	0,00	0,00	0,00	0,00	0,00	0,00	0,00	0,00	0,00	0,00	0,00	0,00	0,00	0,00
Outras Despesas de Pessoal decorrentes de Contratos de Terceirização (exceto item 34)	0,00	0,00	0,00	0,00	0,00	0,00	0,00	0,00	0,00	0,00	0,00	0,00	0,00	0,00
Despesas com Pessoal sob Escambo Organizacional	0,00	0,00	0,00	0,00	0,00	0,00	0,00	0,00	0,00	0,00	0,00	0,00	0,00	0,00
DESPESAS NÃO CUMPRIDAS (§ 1º do art. 15 da LRF) (II)	0,00	0,00	0,00	0,00	0,00	0,00	0,00	0,00	0,00	0,00	0,00	0,00	0,00	0,00
Inscrições por Demissão e Incentivo à Demissão Voluntária	0,00	0,00	0,00	0,00	0,00	0,00	0,00	0,00	0,00	0,00	0,00	0,00	0,00	0,00
Demônios de Insc. Inscrita de período anterior ao arquivamento	0,00	0,00	0,00	0,00	0,00	0,00	0,00	0,00	0,00	0,00	0,00	0,00	0,00	0,00
Despesas de Encargos e Ações de período anterior ao arquivamento	0,00	0,00	0,00	0,00	0,00	0,00	0,00	0,00	0,00	0,00	0,00	0,00	0,00	0,00
Inativos e Pensionistas com Recursos Vinculados	0,00	0,00	0,00	0,00	0,00	0,00	0,00	0,00	0,00	0,00	0,00	0,00	0,00	0,00
Despesas com Inativos e Pensionistas e Pensionistas por Tempo de Serviço em virtude de pagamento de vantagens por tempo de contribuição de caráter de contrato de trabalho (§ 11, art. 12º/2022)	0,00	0,00	0,00	0,00	0,00	0,00	0,00	0,00	0,00	0,00	0,00	0,00	0,00	0,00
Inscrição Normativa TCE/DF 882011	0,00	0,00	0,00	0,00	0,00	0,00	0,00	0,00	0,00	0,00	0,00	0,00	0,00	0,00
PENALTIAS	0,00	0,00	0,00	0,00	0,00	0,00	0,00	0,00	0,00	0,00	0,00	0,00	0,00	0,00
IRRF	0,00	0,00	0,00	0,00	0,00	0,00	0,00	0,00	0,00	0,00	0,00	0,00	0,00	0,00
DESPESA LIQUIDA COM PESSOAL (III = (I) - (II))	68.484,17	51.802,84	60.019,40	63.157,29	73.800,88	65.901,98	70.821,99	67.571,68	70.081,73	67.017,13	69.037,16	100.420,30	822.975,03	0,00
<b>APURAÇÃO DO CUMPRIMENTO DO LIMITE LEGAL</b>													<b>% SOBRE A RCL AJUSTADA</b>	
RECEITA CORRENTE LÍQUIDA - RCL (IV)													53.065.850,90	
(-) Transferências obrigatórias da União relativas às emendas individuais (art. 166-A, § 1º, da CF) (V)													1.613.976,00	
(-) Transferências obrigatórias da União relativas às emendas de bancada (art. 166, § 16 da CF) (VI)													0,00	
RECEITA CORRENTE LÍQUIDA AJUSTADA PARA CÁLCULO DOS LIMITES DA DESPESA COM PESSOAL (VII) = (IV - V - VI)													51.451.874,90	
DESPESA TOTAL COM PESSOAL - DTP (VIII) = (III + IIIb)													822.975,03	1,6%
LIMITE MÁXIMO (X) (incisos I, II e III, art. 20 da LRF)													3.087.112,49	6%
LIMITE PRUDENCIAL (X) = (0,95 x IX) (parágrafo único do art. 22 da LRF)													2.932.756,87	5,7%
LIMITE DE ALERTA (XI) = (0,90 x IX) (inciso II do §1º do art. 59 da LRF)													2.778.401,24	5,4%

# DIÁRIO OFICIAL ELETRÔNICO DO MUNICÍPIO DE RIBEIRÃO DO PINHAL

Conforme Lei Municipal n.º 1.967/2018.

Ano VI | Edição n.º 981 - Sexta-feira, 27 de janeiro de 2023.

Pág. 046

CÂMARA MUNICIPAL DE RIBEIRÃO DO PINHAL  
RELATÓRIO DE GESTÃO FISCAL - CONSOLIDADO  
DEMONSTRATIVO DA DESPESA COM PESSOAL  
ORÇAMENTO FISCAL E DA SEGURIDADE SOCIAL  
JANEIRO/2022 A DEZEMBRO/2022

Página: 2 / 2

RGF - ANEXO 1 (LRF, art. 55, inciso I, alínea "a")

DESPESA COM PESSOAL	DESPESAS EXECUTADAS (Últimos 12 Meses)												INSCRITAS EM RESTOS A PAGAR NÃO PROCESSADOS (b)	
	LIQUIDADAS													
	01/2022	02/2022	03/2022	04/2022	05/2022	06/2022	07/2022	08/2022	09/2022	10/2022	11/2022	12/2022	TOTAL (ÚLTIMOS 12 MESES) (a)	

MADISON LUIZ DE SOUZA GUILHERME  
Secretário

ELIANE DE LIMA CORREIA  
CONTROLE INTERNO

EDUARDO DA CRUZ RIBEIRO  
Presidente

# DIÁRIO OFICIAL ELETRÔNICO DO MUNICÍPIO DE RIBEIRÃO DO PINHAL

Conforme Lei Municipal n.º 1.967/2018.

Ano VI | Edição n.º 981 - Sexta-feira, 27 de janeiro de 2023.

Pág. 047

## CÂMARA MUNICIPAL DE RIBEIRÃO DO PINHAL RELATÓRIO DE GESTÃO FISCAL DEMONSTRATIVO DA DÍVIDA CONSOLIDADA LÍQUIDA ORÇAMENTO FISCAL E DA SEGURIDADE SOCIAL JANEIRO A DEZEMBRO DE 2022

RCF - ANEXO 2 (LRF, art. 55, inciso I, alínea "b")

Página: 1 / 1

DÍVIDA CONSOLIDADA	SALDO EXERCÍCIO ANTERIOR	SALDO DO EXERCÍCIO DE 2022		
		até o 1º Quadrimestre	até o 2º Quadrimestre	até o 3º Quadrimestre
DÍVIDA CONSOLIDADA - DC (I)	0,00	0,00	0,00	0,00
Dívida Mobiliária	0,00	0,00	0,00	0,00
Dívida Contratual	0,00	0,00	0,00	0,00
Empréstimos	0,00	0,00	0,00	0,00
Internos	0,00	0,00	0,00	0,00
Externos	0,00	0,00	0,00	0,00
Reestruturação de Dívida de Estados e Municípios	0,00	0,00	0,00	0,00
Financiamentos	0,00	0,00	0,00	0,00
Internos	0,00	0,00	0,00	0,00
Externos	0,00	0,00	0,00	0,00
Parcelamento e Renegociação de dívidas	0,00	0,00	0,00	0,00
De Tributos	0,00	0,00	0,00	0,00
De Contribuições Previdenciárias	0,00	0,00	0,00	0,00
De Demais Contribuições Sociais	0,00	0,00	0,00	0,00
Do FGTS	0,00	0,00	0,00	0,00
Com Instituição Não financeira	0,00	0,00	0,00	0,00
Demais Dívidas Contratuais	0,00	0,00	0,00	0,00
Precatórios Posteriores a 05/05/2000 (Inclusive) – Vencidos e não Pagos	0,00	0,00	0,00	0,00
Outras Dívidas	0,00	0,00	0,00	0,00
DEDUÇÕES (II)	0,00	427.673,64	824.857,14	0,00
Disponibilidade de Caixa	0,00	427.673,64	824.857,14	0,00
Disponibilidade de Caixa Bruta	0,00	445.981,24	859.765,52	25.172,95
(-) Restos a pagar processados	0,00	1.130,71	17.110,35	17.310,45
(-) Depósitos Restituíveis e Valores Vinculados	0,00	17.176,89	17.798,03	7.862,50
Demais Haveres Financeiros	0,00	0,00	0,00	0,00
DÍVIDA CONSOLIDADA LÍQUIDA (DCL) (III) = (I - II)	0,00	(427.673,64)	(824.857,14)	0,00
RECEITA CORRENTE LÍQUIDA - RCL (IV)	0,00	0,00	0,00	0,00
(-) Transferências obrigatórias da União relativas às emendas individuais (art. 166-A, § 1º, da CF) (V)	0,00	0,00	0,00	0,00
RECEITA CORRENTE LÍQUIDA AJUSTADA PARA CÁLCULO DOS LIMITES DE ENDIVIDAMENTO (VI) = (IV - V)	0,00	0,00	0,00	0,00
% da DC sobre a RCL AJUSTADA (IV/I)	0,00	0,00	0,00	0,00
% da DCL sobre a RCL AJUSTADA (III/VI)	0,00	0,00	0,00	0,00
LIMITE DEFINIDO POR RESOLUÇÃO DO SENADO FEDERAL - (%)	0,00	0,00	0,00	0,00
LIMITE DE ALERTA (inciso III do § 1º do art. 59 da LRF): (%)	0,00	0,00	0,00	0,00

OUTROS VALORES NÃO INTEGRANTES DA DC	SALDO EXERCÍCIO ANTERIOR	SALDO DO EXERCÍCIO DE 2022		
		até o 1º Quadrimestre	até o 2º Quadrimestre	até o 3º Quadrimestre
INSUFICIÊNCIA FINANCEIRA	0,00	0,00	0,00	0,00
DEPÓSITOS	0,00	17.176,89	17.798,03	7.862,50
ANTECIPAÇÕES DE RECEITA ORÇAMENTÁRIA - ARO	0,00	0,00	0,00	0,00
PRECATÓRIOS ANTERIORES A 05/05/2000	0,00	0,00	0,00	0,00
PRECATÓRIOS POSTERIORES A 05/05/2000 (Não incluídos na DC)	0,00	0,00	0,00	0,00
PASSIVO ATUARIAL	0,00	0,00	0,00	0,00
RP NÃO-PROCESSADOS DE EXERCÍCIOS ANTERIORES	6.798,53	0,00	0,00	0,00
DÍVIDA CONTRATUAL DE PPP	0,00	0,00	0,00	0,00
APROPRIAÇÃO DE DEPÓSITOS JUDICIAIS	0,00	0,00	0,00	0,00

  
MADISON LUIS DE SOUZA GUILHERME  
Controlador

  
ELUANE DE LIMA CORRALES  
CONTROLE INTERNO

  
EDUARDO DA CRUZ RIBEIRO  
Presidente

Conjunto de informações em tempo real, atualizados até 26/01/2023 14:04

# DIÁRIO OFICIAL ELETRÔNICO DO MUNICÍPIO DE RIBEIRÃO DO PINHAL

Conforme Lei Municipal n.º 1.967/2018.

Ano VI | Edição n.º 981 - Sexta-feira, 27 de janeiro de 2023.

Pág. 048

**CÂMARA MUNICIPAL DE RIBEIRÃO DO PINHAL**  
**RELATÓRIO DE GESTÃO FISCAL**  
**DEMONSTRATIVO DAS GARANTIAS E CONTRAGARANTIAS DE VALORES**  
**ORÇAMENTO FISCAL E DA SEGURIDADE SOCIAL**  
**JANEIRO A DEZEMBRO DE 2022**

Página: 1 / 1

RGF – ANEXO 3 (LRF, art. 55, inciso I, alínea "c" e art. 40, § 1º)

GARANTIAS CONCEDIDAS	SALDO EXERCÍCIO ANTERIOR	SALDO DO EXERCÍCIO DE 2022		
		até o 1º Quadrimestre	até o 2º Quadrimestre	até o 3º Quadrimestre
AOS ESTADOS (I)	0,00	0,00	0,00	0,00
Em Operações de Crédito Externas	0,00	0,00	0,00	0,00
Em Operações de Crédito Internas	0,00	0,00	0,00	0,00
AOS MUNICÍPIOS (II)	0,00	0,00	0,00	0,00
Em Operações de Crédito Externas	0,00	0,00	0,00	0,00
Em Operações de Crédito Internas	0,00	0,00	0,00	0,00
ÀS ENTIDADES CONTROLADAS (III)	0,00	0,00	0,00	0,00
Em Operações de Crédito Externas	0,00	0,00	0,00	0,00
Em Operações de Crédito Internas	0,00	0,00	0,00	0,00
POR MEIO DE FUNDOS E PROGRAMAS (IV)	0,00	0,00	0,00	0,00
<b>TOTAL GARANTIAS CONCEDIDAS (V) = (I + II + III + IV)</b>	<b>0,00</b>	<b>0,00</b>	<b>0,00</b>	<b>0,00</b>
RECEITA CORRENTE LÍQUIDA – RCL (VI)	0,00	0,00	0,00	0,00
(-) Transferências obrigatórias da União relativas às emendas individuais (art. 166-A, § 1º, da CF) (VII)	0,00	0,00	0,00	0,00
RECEITA CORRENTE LÍQUIDA AJUSTADA PARA CÁLCULO DOS LIMITES DE ENDIVIDAMENTO (VIII) = (VI - VII)	0,00	0,00	0,00	0,00
% do TOTAL DAS GARANTIAS sobre a RCL AJUSTADA (V/VIII)	0,00	0,00	0,00	0,00
LIMITE DEFINIDO POR RESOLUÇÃO DO SENADO FEDERAL - <%>	0,00	0,00	0,00	0,00
LIMITE DE ALERTA (inciso III do §1º do art. 59 da LRF) - <%>	0,00	0,00	0,00	0,00

CONTRAGARANTIAS RECEBIDAS	SALDO EXERCÍCIO ANTERIOR	SALDO DO EXERCÍCIO DE 2022		
		até o 1º Quadrimestre	até o 2º Quadrimestre	até o 3º Quadrimestre
DOS ESTADOS (VII)	0,00	0,00	0,00	0,00
Em Garantia às operações de Crédito Externas	0,00	0,00	0,00	0,00
Em Garantia às operações de Crédito Internas	0,00	0,00	0,00	0,00
DOS MUNICÍPIOS (VIII)	0,00	0,00	0,00	0,00
Em Garantia às operações de Crédito Externas	0,00	0,00	0,00	0,00
Em Garantia às operações de Crédito Internas	0,00	0,00	0,00	0,00
DAS ENTIDADES CONTROLADAS (IX)	0,00	0,00	0,00	0,00
Em Garantia às operações de Crédito Externas	0,00	0,00	0,00	0,00
Em Garantia às operações de Crédito Internas	0,00	0,00	0,00	0,00
EM GARANTIAS POR MEIO DE FUNDOS E PROGRAMAS (X)	0,00	0,00	0,00	0,00
<b>TOTAL CONTRAGARANTIAS RECEBIDAS (XI) = (VII + VIII + IX + X)</b>	<b>0,00</b>	<b>0,00</b>	<b>0,00</b>	<b>0,00</b>
MEDIDAS CORRETIVAS	0,00	0,00	0,00	0,00

  
MADISSON LUIS DE SOUZA GUILHERME  
Controlador

  
ELIANE DE LIMA CORRALES  
CONTROLE INTERNO

  
EDUARDO DA CRUZ RIBEIRO  
Presidente

Conjunto de informações em tempo real, atualizados até 26/01/2023 14:04



# DIÁRIO OFICIAL ELETRÔNICO DO MUNICÍPIO DE RIBEIRÃO DO PINHAL

Conforme Lei Municipal n.º 1.967/2018.

Ano VI | Edição n.º 981 - Sexta-feira, 27 de janeiro de 2023.

Pág. 049

**CÂMARA MUNICIPAL DE RIBEIRÃO DO PINHAL  
RELATÓRIO DE GESTÃO FISCAL  
DEMONSTRATIVO DAS OPERAÇÕES DE CRÉDITO  
ORÇAMENTO FISCAL E DA SEGURIDADE SOCIAL  
JANEIRO A DEZEMBRO DE 2022**

Página: 1 / 1

RGF – ANEXO 4 (LRF, art. 55, inciso I, alínea "d" e inciso III alínea "c")

OPERAÇÕES DE CRÉDITO	VALOR REALIZADO	
	No Quadrimestre de Referência	Até o Quadrimestre de Referência (a)
Mobiliária	0,00	0,00
Interna	0,00	0,00
Externa	0,00	0,00
Contratual	0,00	0,00
Interna	0,00	0,00
Empréstimos	0,00	0,00
Aquisição Financiada de Bens e Arrendamento Mercantil Financeiro	0,00	0,00
Antecipação de Receita Pela Venda e Termo de Bens e Serviços	0,00	0,00
Assunção, Reconhecimento e Confissão de dívida (LRF, art. 29 1º)	0,00	0,00
Operações de crédito não sujeitas ao limite para fins de contratação <sup>1</sup> (I)	0,00	0,00
Externa	0,00	0,00
Empréstimos	0,00	0,00
Aquisição Financiada de Bens e Arrendamento Mercantil Financeiro	0,00	0,00
Antecipações de Receitas pela Venda a Termo de Bens e Serviços	0,00	0,00
Assunção, Reconhecimento e Confissão de Dívidas (LRF, art. 29, § 1º)	0,00	0,00
Operações de crédito não sujeitas ao limite para fins de contratação <sup>1</sup> (II)	0,00	0,00
TOTAL (III)	0,00	0,00

APURAÇÃO DO CUMPRIMENTO DOS LIMITES	VALOR	% SOBRE A RCL AJUSTADA
RECEITAS CORRENTE LÍQUIDA - RCL(IV)	0,00	-
(-) Transferências obrigatórias da União relativas às emendas individuais (art. 166-A, § 1º, da CF) (V)	0,00	-
RECEITA CORRENTE LÍQUIDA AJUSTADA PARA CÁLCULO DOS LIMITES DE ENDIVIDAMENTO (VI) = (IV - V)	0,00	-
OPERAÇÕES VEDADAS (VII)	0,00	0,00
TOTAL CONSIDERADO PARA FINS DA APURAÇÃO DO CUMPRIMENTO DO LIMITE (VIII) = (IIIa + VII - Ia - IIa)	0,00	0,00
LIMITE GERAL DEFINIDO POR RESOLUÇÃO DO SENADO FEDERAL PARA AS OPERAÇÕES DE CRÉDITO INTERNAS E EXTERNAS	0,00	16,00 %
LIMITE DE ALERTA (inciso III do §1º do art. 59 da LRF)	0,00	14,40 %
OPERAÇÕES DE CRÉDITO POR ANTECIPAÇÃO DA RECEITA ORÇAMENTÁRIA	0,00	0,00
LIMITE DEFINIDO POR RESOLUÇÃO DO SENADO FEDERAL PARA AS OPERAÇÕES DE CRÉDITO POR ANTECIPAÇÃO DA RECEITA	0,00	7,00 %

OUTRAS OPERAÇÕES QUE INTEGRAM A DÍVIDA CONSOLIDADA	VALOR REALIZADO	
	No Quadrimestre de Referência	Até o Quadrimestre de Referência (a)
Parcelamento de Dívidas	0,00	0,00
De Tributos	0,00	0,00
De Contribuições Previdenciárias	0,00	0,00
Do FGTS	0,00	0,00
Demais Contribuições Sociais	0,00	0,00
Operações de reestruturação e recomposição do principal de dívidas	0,00	0,00

  
MADISSON LUIS DE SOUZA GUILHERME  
Secretário

  
ELUANE DE LIMA CORRALES  
CONTROLE INTERNO

  
EDUARDO DA CRUZ RIBEIRO  
Presidente

Conjunto de informações em tempo real, atualizados até 26/01/2023 14:04

CÂMARA MUNICIPAL DE RIBEIRÃO DO PINHAL  
RELATÓRIO DE GESTÃO FISCAL  
DEMONSTRATIVO DA DISPONIBILIDADE DE CAIXA E DOS RESTOS A PAGAR  
ORÇAMENTO FISCAL E DA SEGURIDADE SOCIAL  
01/2022 À 12/2022

Página: 1 / 1

RCF - ANEXO 5 (LRF, art. 55, inciso III, alínea "a")

IDENTIFICAÇÃO DOS RECURSOS	DISPONIBILIDADE DE CAIXA BRUTA (a)	OBRIGAÇÕES FINANCEIRAS			INSUFICIÊNCIA FINANCEIRA VERIFICADA NO CONSORCIO PÚBLICO (f)	DISPONIBILIDADE DE CAIXA LÍQUIDA (ANTES DA INSCRIÇÃO EM RESTOS A PAGAR NÃO PROCESSADOS) (g = (a - (b + c + d + e)))	RESTOS A PAGAR EMPENHADOS E NÃO LIQUIDADOS DO EXERCÍCIO (h)	EMPENHOS NÃO LIQUIDADOS CANCELADOS (NÃO INSCRITOS POR INSUFICIÊNCIA FINANCEIRA)	DISPONIBILIDADE DE CAIXA LÍQUIDA (APÓS A INSCRIÇÃO EM RESTOS A PAGAR NÃO PROCESSADOS DO EXERCÍCIO) (i) = (g - h)
		Restos a Pagar, Liquidados e Não Pagos		Demais Obrigações Financeiras (e)					
		De Exercício Anteriores (b)	Do Exercício (c)						
Recursos do Tesouro (Descentralizados)	17.310,45	0,00	17.310,45	0,00	0,00	0,00	0,00	0,00	
TOTAL DOS RECURSOS NÃO VINCULADOS (I)	17.310,45	0,00	17.310,45	0,00	0,00	0,00	0,00	0,00	
Retenções em Caráter Constitutivo	7.862,50	0,00	0,00	7.862,50	0,00	0,00	0,00	0,00	
TOTAL DOS RECURSOS VINCULADOS (II)	7.862,50	0,00	0,00	7.862,50	0,00	0,00	0,00	0,00	
TOTAL (III) = (I + II)	25.172,95	0,00	17.310,45	7.862,50	0,00	0,00	0,00	0,00	

MADSON LUIZ DE GUILHERME  
Presidente

EDUARDO DA CRUZ RIBEIRO  
Presidente

Conjunto de informações em tempo real, atualizados até 27/01/2023 10:30

# DIÁRIO OFICIAL ELETRÔNICO DO MUNICÍPIO DE RIBEIRÃO DO PINHAL

Conforme Lei Municipal n.º 1.967/2018.

Ano VI | Edição n.º 981 - Sexta-feira, 27 de janeiro de 2023.

Pág. 051

**CÂMARA MUNICIPAL DE RIBEIRÃO DO PINHAL**  
**RELATÓRIO DE GESTÃO FISCAL**  
**DEMONSTRATIVO SIMPLIFICADO DO RELATÓRIO DE GESTÃO FISCAL**  
**ORÇAMENTO FISCAL E DA SEGURIDADE SOCIAL**  
**JANEIRO A DEZEMBRO DE 2022**

Página: 1 / 1

LRF, art. 48 - Anexo 6

RECEITA CORRENTE LÍQUIDA	VALOR ATÉ O QUADRIMESTRE	
Receita Corrente Líquida		0,00
Receita Corrente Líquida Ajustada para Cálculo dos Limites de Endividamento		0,00
Receita Corrente Líquida Ajustada para Cálculo dos Limites da Despesa com Pessoal		0,00
DESPESA COM PESSOAL	VALOR	% SOBRE A RCL AJUSTADA
Despesa total com pessoal - DTP	822.975,03	1,60
Limite máximo (incisos I, II e III, art. 20 da LRF)	3.087.112,49	6,00
Limite prudencial (§ único, art. 22 da LRF)	2.932.756,87	5,70
Limite de alerta (inciso II do §1º do art. 59 da LRF)	2.778.401,24	5,40
DÍVIDA CONSOLIDADA	VALOR	% SOBRE A RCL
Dívida consolidada líquida		
Limite definido por resolução do senado federal		
GARANTIA DE VALORES	VALOR	% SOBRE A RCL
Total das garantias concedidas		
Limite definido por resolução do senado federal		
OPERAÇÕES DE CRÉDITO	VALOR	% SOBRE A RCL
Operações de crédito internas e externas		
Limite definido pelo senado federal para operações de crédito internas e externas		
Operações de crédito por antecipação da receita		
Limite definido pelo senado federal para operações de crédito por antecipação da receita		
RESTO A PAGAR	RESTOS A PAGAR EMPENHADOS E NÃO LIQUIDADOS DO EXERCÍCIO	DISPONIBILIDADE DE CAIXA LÍQUIDA (APÓS A INSCRIÇÃO EM RESTOS A PAGAR NÃO PROCESSADOS DO EXERCÍCIO)
Valor Total	0,00	0,00

  
MADISON LÚCIO DE SOUZA GUILHERME  
Supervisor

  
ELUANE DE LIMA CORRALES  
CONTROLE INTERNO

  
EDUARDO DA CRUZ RIBEIRO  
Presidente

Conjunto de informações em tempo real, atualizados até 26/01/2023 14:06

# DIÁRIO OFICIAL ELETRÔNICO DO MUNICÍPIO DE RIBEIRÃO DO PINHAL

Conforme Lei Municipal n.º 1.967/2018.

Ano VI | Edição n.º 981 - Sexta-feira, 27 de janeiro de 2023.

Pág. 052

## CÂMARA MUNICIPAL DE RIBEIRÃO DO PINHAL

### PORTARIA Nº 007/2023

O Senhor Carlito Thomé da Silva Júnior, Presidente da Câmara Municipal de Ribeirão do Pinhal, Estado do Paraná, no uso de suas atribuições legais:

RESOLVE:

**Art. 1º** Autorizar a concessão de 03 (três) diárias integrais, no valor total de R\$ 1.800,00 (um mil e oitocentos reais), para a cidade de Entre Rios do Oeste-PR, com o afastamento nos dias 30 e 31 de janeiro e 01 de fevereiro de 2023, conforme Solicitação de Diária sob nº 001/2023, de 26 de janeiro de 2023, feita pelo Vereador BRUNO DE PAULA OLIVEIRA, desta Câmara Municipal de Ribeirão do Pinhal - Pr, conforme estabelece a Lei Municipal nº 1.907/2018.

Secretaria da Câmara Municipal de Ribeirão do Pinhal - PR, 27 de janeiro de 2023.

**CARLITO THOMÉ DA SILVA JÚNIOR**  
PRESIDENTE DA CÂMARA MUNICIPAL DE RIBEIRÃO DO PINHAL

## CÂMARA MUNICIPAL DE RIBEIRÃO DO PINHAL

### PORTARIA Nº 008/2023

O Senhor Carlito Thomé da Silva Júnior, Presidente da Câmara Municipal de Ribeirão do Pinhal, Estado do Paraná, no uso de suas atribuições legais:

RESOLVE:

**Art. 1º** Autorizar a concessão de 03 (três) diárias integrais, no valor total de R\$ 1.800,00 (um mil e oitocentos reais), para a cidade de Entre Rios do Oeste-PR, com o afastamento nos dias 30 e 31 de janeiro e 01 de fevereiro de 2023, conforme Solicitação de Diária sob nº 002/2023, de 26 de janeiro de 2023, feita pelo Vereador WILLIAN ANTONIO DE PAIVA, desta Câmara Municipal de Ribeirão do Pinhal - Pr, conforme estabelece a Lei Municipal nº 1.907/2018.

Secretaria da Câmara Municipal de Ribeirão do Pinhal - PR, 27 de janeiro de 2023.

**CARLITO THOMÉ DA SILVA JÚNIOR**  
PRESIDENTE DA CÂMARA MUNICIPAL DE RIBEIRÃO DO PINHAL

## CÂMARA MUNICIPAL DE RIBEIRÃO DO PINHAL

### PORTARIA Nº 009/2023

O Senhor Carlito Thomé da Silva Júnior, Presidente da Câmara Municipal de Ribeirão do Pinhal, Estado do Paraná, no uso de suas atribuições legais:

# DIÁRIO OFICIAL ELETRÔNICO DO MUNICÍPIO DE RIBEIRÃO DO PINHAL

Conforme Lei Municipal n.º 1.967/2018.

Ano VI | Edição n.º 981 - Sexta-feira, 27 de janeiro de 2023.

Pág. 053

## RESOLVE:

**Art. 1º** Autorizar a concessão de 03 (três) diárias integrais, no valor total de R\$ 1.800,00 (um mil e oitocentos reais), para a cidade de Entre Rios do Oeste-PR, com o afastamento nos dias 30 e 31 de janeiro e 01 de fevereiro de 2023, conforme Solicitação de Diária sob nº 003/2023, de 26 de janeiro de 2023, feita pelo Vereador HÉLIO LOPES DA SILVA, desta Câmara Municipal de Ribeirão do Pinhal - Pr, conforme estabelece a Lei Municipal nº 1.907/2018.

Secretaria da Câmara Municipal de Ribeirão do Pinhal - PR, 27 de janeiro de 2023.

**CARLITO THOMÉ DA SILVA JÚNIOR**  
PRESIDENTE DA CÂMARA MUNICIPAL DE RIBEIRÃO DO PINHAL

**Assinatura Digital**