



# DIÁRIO OFICIAL ELETRÔNICO DO MUNICÍPIO DE RIBEIRÃO DO PINHAL

Conforme Lei Municipal nº 1.967/2018, publicada em 19 de novembro de 2018

Terça-feira, 29 de março de 2022

Ano V | Edição n.º 790

Total de Páginas: 024

[www.ribeiraodopinhal.pr.gov.br/diariooficial](http://www.ribeiraodopinhal.pr.gov.br/diariooficial)

## ATOS DO PODER EXECUTIVO



PREFEITURA DE  
**RIBEIRÃO DO PINHAL**  
ESTADO DO PARANÁ

### AVISO DE SUSPENSÃO DO PROCESSO LICITATÓRIO MODALIDADE TOMADA DE PREÇOS 003/2022

Venho pelo presente instrumento, com base no ofício n.º 014/2022 do Departamento de Engenharia e no questionamento da empresa Construtora Reche Razende, suspender temporariamente a realização do processo licitatório Tomada de Preços 003/2022 a qual tem como objeto a contratação de empresa especializada para execução de obra de reforma no Estádio Municipal Alves de Almeida (Campão) com fornecimento de material e mão de obra, de acordo com planilhas, cronograma e memorial descritivo anexo ao edital. Tal suspensão se justifica devido a incompatibilidade nos valores da planilha orçamentária e projeto básico, apresentados pelo Departamento de Engenharia. Tão logo as irregularidades sejam sanadas o referido certame será republicado seguindo todos os preceitos legais. Registre-se e Publique-se.

Ribeirão do Pinhal, 29 de março de 2022.

ADRIANA CRISTINA DE MATOS  
PRESIDENTE DA COMISSÃO PERMANENTE DE LICITAÇÕES



PREFEITURA DE  
**RIBEIRÃO DO PINHAL**  
ESTADO DO PARANÁ

### PROCESSO SELETIVO SIMPLIFICADO N.º 003/2022 EDITAL DE CONVOCAÇÃO N.º 011/2022

**DARTAGNAN CALIXTO FRAIZ**, Prefeito do Município de Ribeirão do Pinhal, estado do Paraná, no uso de suas atribuições legais,

**CONSIDERANDO** o disposto no Edital n.º 003/2022 que dispôs sobre a seleção de Assistentes de Alfabetização Voluntários para desenvolvimento do Programa Tempo de Aprender no Município de Ribeirão do Pinhal, estado do Paraná.

**CONSIDERANDO** a desistência da candidata Denize Fernanda Tomba da Silva.

**RESOLVE**,

**I - CONVOCAR** a candidata abaixo relacionada, classificada no PSS n.º 003/2022 homologado pelo Decreto n.º 05/2022 de 22 de março de 2022, para comparecer na Secretaria Municipal de Educação, sito à Rua São Paulo, n.º 1253, Centro, no prazo de 02 (dois) dias úteis, contados da data da publicação deste, conforme segue:

#### ASSISTENTE DE ALFABETIZAÇÃO VOLUNTÁRIO

| CANDIDATO                             | CLASSIFICAÇÃO |
|---------------------------------------|---------------|
| Letícia Conceição Galdino de Oliveira | 5º            |

II - Candidatos convocados que não comparecerem no prazo estipulado serão considerados desistentes.

Ribeirão do Pinhal, em 29 de março de 2022.


Dartagnan Calixto Fraiz  
**Prefeito**

# DIÁRIO OFICIAL ELETRÔNICO DO MUNICÍPIO DE RIBEIRÃO DO PINHAL

Conforme Lei Municipal n.º 1.967/2018.

Ano V | Edição n.º 790 - Terça-feira, 29 de março de 2022.

Pág. 02

|   |  |
|---|--|
|  | <b>MUNICÍPIO DE RIBEIRÃO DO PINHAL</b><br><b>RELATÓRIO RESUMIDO DA EXECUÇÃO ORÇAMENTARIA</b><br><b>BALANÇO ORÇAMENTÁRIO - RECEITAS</b><br><b>ORÇAMENTO FISCAL E DA SEGURIDADE SOCIAL</b><br><b>JANEIRO A FEVEREIRO DE 2022</b> |
|---|--|

RREO - Anexo 1 (LRF, Art. 52, inciso I, alíneas "a" e "b" do inciso II e §1º)

Página: 1 / 2

| RECEITAS                                    | Previsão Inicial     | Previsão atualizada(a) | Receitas realizadas |              |                     |               | Saldo a realizar (a - c) |
|---|----------------------|------------------------|---------------------|--------------|---------------------|---------------|--------------------------|
|   |                      |                        | No bimestre (b)     | % (b/a)      | Até o bimestre (c)  | % (c/a)       |                          |
| RECEITAS (EXCETO INTRA-ORÇAMENTÁRIAS) (I)   | 37.583.340,44        | 39.764.315,51          | 7.857.398,66        | 19,76        | 7.857.398,66        | 19,76         | 31.906.916,85            |
| RECEITAS CORRENTES                          | 37.348.340,44        | 38.798.340,44          | 7.857.398,66        | 20,25        | 7.857.398,66        | 20,25         | 30.940.941,78            |
| IMPOSTOS, TAXAS E CONTRIBUIÇÕES DE MELHORIA | 1.826.650,00         | 1.826.650,00           | 541.626,31          | 29,65        | 541.626,31          | 29,65         | 1.285.023,69             |
| IMPOSTOS                                    | 1.610.500,00         | 1.610.500,00           | 479.592,47          | 29,78        | 479.592,47          | 29,78         | 1.130.907,53             |
| TAXAS                                       | 216.150,00           | 216.150,00             | 62.033,84           | 28,70        | 62.033,84           | 28,70         | 154.116,16               |
| CONTRIBUIÇÃO DE MELHORIA                    | 0,00                 | 0,00                   | 0,00                | 0,00         | 0,00                | 0,00          | 0,00                     |
| CONTRIBUIÇÕES                               | 110.000,00           | 110.000,00             | 7.962,16            | 7,24         | 7.962,16            | 7,24          | 102.037,84               |
| CONTRIBUIÇÃO PARA O CUSTEIO DO SERVIÇO DE   | 110.000,00           | 110.000,00             | 7.962,16            | 7,24         | 7.962,16            | 7,24          | 102.037,84               |
| RECEITA PATRIMONIAL                         | 120.000,00           | 120.000,00             | 120.779,56          | 100,65       | 120.779,56          | 100,65        | (779,56)                 |
| EXPLORAÇÃO DO PATRIMÔNIO IMOBILIÁRIO DO     | 0,00                 | 0,00                   | 2.046,44            | 0,00         | 2.046,44            | 0,00          | (2.046,44)               |
| VALORES MOBILIÁRIOS                         | 120.000,00           | 120.000,00             | 118.733,12          | 98,94        | 118.733,12          | 98,94         | 1.266,88                 |
| RECEITA DE SERVIÇOS                         | 0,00                 | 0,00                   | 1.823,93            | 0,00         | 1.823,93            | 0,00          | (1.823,93)               |
| SERVIÇOS ADMINISTRATIVOS E COMERCIAIS       | 0,00                 | 0,00                   | 1.176,70            | 0,00         | 1.176,70            | 0,00          | (1.176,70)               |
| SERVIÇOS E ATIVIDADES REFERENTES À          | 0,00                 | 0,00                   | 273,23              | 0,00         | 273,23              | 0,00          | (273,23)                 |
| OUTROS SERVIÇOS                             | 0,00                 | 0,00                   | 374,00              | 0,00         | 374,00              | 0,00          | (374,00)                 |
| TRANSFERÊNCIAS CORRENTES                    | 35.202.965,20        | 36.652.965,20          | 7.171.724,86        | 19,57        | 7.171.724,86        | 19,57         | 29.481.240,34            |
| TRANSFERÊNCIAS DA UNIÃO E DE SUAS           | 23.553.965,20        | 25.003.965,20          | 3.762.945,66        | 15,05        | 3.762.945,66        | 15,05         | 21.241.019,54            |
| TRANSFERÊNCIAS DOS ESTADOS E DO DISTRITO    | 4.801.000,00         | 4.801.000,00           | 1.518.153,20        | 31,62        | 1.518.153,20        | 31,62         | 3.282.846,80             |
| TRANSFERÊNCIAS DE OUTRAS INSTITUIÇÕES       | 6.848.000,00         | 6.848.000,00           | 1.890.626,00        | 27,61        | 1.890.626,00        | 27,61         | 4.957.374,00             |
| OUTRAS RECEITAS CORRENTES                   | 88.725,24            | 88.725,24              | 13.481,84           | 15,20        | 13.481,84           | 15,20         | 75.243,40                |
| MULTAS ADMINISTRATIVAS, CONTRATUAIS E       | 0,00                 | 0,00                   | 0,00                | 0,00         | 0,00                | 0,00          | 0,00                     |
| INDENIZAÇÕES, RESTITUIÇÕES E                | 88.725,24            | 88.725,24              | 13.481,84           | 15,20        | 13.481,84           | 15,20         | 75.243,40                |
| BENS, DIREITOS E VALORES INCORPORADOS AO    | 0,00                 | 0,00                   | 0,00                | 0,00         | 0,00                | 0,00          | 0,00                     |
| DEMAIS RECEITAS CORRENTES                   | 0,00                 | 0,00                   | 0,00                | 0,00         | 0,00                | 0,00          | 0,00                     |
| RECEITAS DE CAPITAL                         | 235.000,00           | 965.975,07             | 0,00                | 0,00         | 0,00                | 0,00          | 965.975,07               |
| ALIENAÇÃO DE BENS                           | 60.000,00            | 60.000,00              | 0,00                | 0,00         | 0,00                | 0,00          | 60.000,00                |
| ALIENAÇÃO DE BENS MÓVEIS                    | 0,00                 | 0,00                   | 0,00                | 0,00         | 0,00                | 0,00          | 0,00                     |
| ALIENAÇÃO DE BENS IMÓVEIS                   | 60.000,00            | 60.000,00              | 0,00                | 0,00         | 0,00                | 0,00          | 60.000,00                |
| TRANSFERÊNCIAS DE CAPITAL                   | 175.000,00           | 905.975,07             | 0,00                | 0,00         | 0,00                | 0,00          | 905.975,07               |
| TRANSFERÊNCIAS DA UNIÃO E DE SUAS           | 175.000,00           | 905.975,07             | 0,00                | 0,00         | 0,00                | 0,00          | 905.975,07               |
| TRANSFERÊNCIAS DOS ESTADOS E DO DISTRITO    | 0,00                 | 0,00                   | 0,00                | 0,00         | 0,00                | 0,00          | 0,00                     |
| RECEITAS INTRA-ORÇAMENTÁRIAS (II)           | 0,00                 | 0,00                   | 0,00                | 0,00         | 0,00                | 0,00          | 0,00                     |
| <b>SUBTOTAL DAS RECEITAS (III)=(I+II)</b>   | <b>37.583.340,44</b> | <b>39.764.315,51</b>   | <b>7.857.398,66</b> | <b>19,76</b> | <b>7.857.398,66</b> | <b>19,76</b>  | <b>31.906.916,85</b>     |
| OPERAÇÕES DE CRÉDITO - REFINANCIAMENTO (IV) | 0,00                 | 0,00                   | 0,00                | 0,00         | 0,00                | 0,00          | 0,00                     |
| OPERAÇÕES DE CRÉDITO INTERNAS               | 0,00                 | 0,00                   | 0,00                | 0,00         | 0,00                | 0,00          | 0,00                     |
| MOBILIÁRIA                                  | 0,00                 | 0,00                   | 0,00                | 0,00         | 0,00                | 0,00          | 0,00                     |
| CONTRATUAL                                  | 0,00                 | 0,00                   | 0,00                | 0,00         | 0,00                | 0,00          | 0,00                     |
| OPERAÇÕES DE CRÉDITO EXTERNAS               | 0,00                 | 0,00                   | 0,00                | 0,00         | 0,00                | 0,00          | 0,00                     |
| MOBILIÁRIA                                  | 0,00                 | 0,00                   | 0,00                | 0,00         | 0,00                | 0,00          | 0,00                     |
| CONTRATUAL                                  | 0,00                 | 0,00                   | 0,00                | 0,00         | 0,00                | 0,00          | 0,00                     |
| <b>TOTAL DAS RECEITAS (V) = (III + IV)</b>  | <b>37.583.340,44</b> | <b>39.764.315,51</b>   | <b>7.857.398,66</b> | <b>19,76</b> | <b>7.857.398,66</b> | <b>19,76</b>  | <b>31.906.916,85</b>     |
| <b>DÉFICIT (VI)</b>                         | <b>0,00</b>          | <b>0,00</b>            | <b>0,00</b>         | <b>0,00</b>  | <b>0,00</b>         | <b>0,00</b>   | <b>0,00</b>              |
| <b>TOTAL COM DÉFICIT (VII) = (V + VI)</b>   | <b>37.583.340,44</b> | <b>39.764.315,51</b>   | <b>7.857.398,66</b> | <b>19,76</b> | <b>7.857.398,66</b> | <b>19,76</b>  | <b>31.906.916,85</b>     |
| SALDO DE EXERCÍCIOS ANTERIORES              | 0,00                 | 1.652.486,32           | 0,00                | 0,00         | 1.652.486,32        | 100,00        | 0,00                     |
| RECURSOS ARRECADADOS EM EXERCÍCIOS          | 0,00                 | 0,00                   | 0,00                | 0,00         | 0,00                | 0,00          | 0,00                     |
| <b>SUPERÁVIT FINANCEIRO</b>                 | <b>0,00</b>          | <b>1.652.486,32</b>    | <b>0,00</b>         | <b>0,00</b>  | <b>1.652.486,32</b> | <b>100,00</b> | <b>0,00</b>              |

DARTAGNAN CALIXTO FRAIZ  
Prefeito Municipal

ALAN PAIVA  
Controle Interno


MARCELO CORINTH  
Contador

# DIÁRIO OFICIAL ELETRÔNICO DO MUNICÍPIO DE RIBEIRÃO DO PINHAL

Conforme Lei Municipal n.º 1.967/2018.

Ano V | Edição n.º 790 - Terça-feira, 29 de março de 2022.

Pág. 03

|   |  |                      |
|---|--|----------------------|
|  | <b>MUNICÍPIO DE RIBEIRÃO DO PINHAL</b><br><b>RELATÓRIO RESUMIDO DA EXECUÇÃO ORÇAMENTÁRIA</b><br><b>DEMONSTRATIVO DAS PARCERIAS PÚBLICO-PRIVADAS</b><br><b>ORÇAMENTO FISCAL E DA SEGURIDADE SOCIAL</b><br><b>2022</b> | <b>Página: 1 / 1</b> |
|---|--|----------------------|

RREO – Anexo 13 (Lei nº 11.079, de 30.12.2004, arts. 22, 25 e 28)

R\$ 1,00

| IMPACTOS DAS CONTRATAÇÕES DE PPP                       | SALDO TOTAL EM 31 DE DEZEMBRO DO EXERCÍCIO ANTERIOR (a) | SALDO FINAL        |  |
|--|---|--------------------|--|
|  |   | Até o bimestre (b) |  |
| TOTAL DE ATIVOS  | 0,00  | 0,00               |  |
| Ativos Contabilizados na SPE                           | 0,00  | 0,00               |  |
| TOTAL DE PASSIVOS                                      | 0,00  | 0,00               |  |
| Obrigações decorrentes de Ativos Constituídos pela SPE | 0,00  | 0,00               |  |
| Provisões de PPP                                       | 0,00  | 0,00               |  |
| Outros Passivos  | 0,00  | 0,00               |  |
| ATOS POTENCIAIS PASSIVOS                               | 0,00  | 0,00               |  |
| Obrigações Contratuais                                 | 0,00  | 0,00               |  |
| Riscos não Provisionados                               | 0,00  | 0,00               |  |
| Garantias Concedidas                                   | 0,00  | 0,00               |  |
| Outros Passivos Contingentes                           | 0,00  | 0,00               |  |

| DESPESAS DE PPP   | EXERCÍCIO ANTERIOR | EXERCÍCIO CORRENTE (EC) | 2023 | 2024 | 2025 | 2026 | 2027 | 2028 | 2029 | 2030 | 2031 |
|---|--------------------|-------------------------|------|------|------|------|------|------|------|------|------|
| Do Ente Federado, exceto estatais não dependentes (I)<br>Das Estatais Não-dependentes | 0,00               | 0,00                    | 0,00 | 0,00 | 0,00 | 0,00 | 0,00 | 0,00 | 0,00 | 0,00 | 0,00 |
| TOTAL DAS DESPESAS  | 0,00               | 0,00                    | 0,00 | 0,00 | 0,00 | 0,00 | 0,00 | 0,00 | 0,00 | 0,00 | 0,00 |
| PPP A CONTRATAR (II)  | 0,00               | 0,00                    | 0,00 | 0,00 | 0,00 | 0,00 | 0,00 | 0,00 | 0,00 | 0,00 | 0,00 |
| RECEITA CORRENTE LÍQUIDA (RCL) (III)  | 40.202.333,31      | 10.650.925,14           | 0,00 | 0,00 | 0,00 | 0,00 | 0,00 | 0,00 | 0,00 | 0,00 | 0,00 |
| TOTAL DAS DESPESAS CONSIDERADAS PARA O LIMITE (IV = I + II)                           | 0,00               | 0,00                    | 0,00 | 0,00 | 0,00 | 0,00 | 0,00 | 0,00 | 0,00 | 0,00 | 0,00 |
| TOTAL DAS DESPESAS / RCL (%) (V = IV / III)   | 0,00               | 0,00                    | 0,00 | 0,00 | 0,00 | 0,00 | 0,00 | 0,00 | 0,00 | 0,00 | 0,00 |

Nota:

DARTAGNAN CALIXTO FRAIZ

Prefeito Municipal

ALAN PAIVA

Controle Interno

MARCELO CORINTH

Contador




# DIÁRIO OFICIAL ELETRÔNICO DO MUNICÍPIO DE RIBEIRÃO DO PINHAL

Conforme Lei Municipal n.º 1.967/2018.

Ano V | Edição n.º 790 - Terça-feira, 29 de março de 2022.

Pág. 04

|   |   |               |
|---|---|---------------|
|  | <b>MUNICÍPIO DE RIBEIRÃO DO PINHAL</b><br><b>RELATÓRIO RESUMIDO DA EXECUÇÃO ORÇAMENTARIA</b><br><b>DEMONSTRATIVO DAS RECEITAS E DESPESAS COM AÇÕES E SERVIÇOS PÚBLICOS DE SAÚDE</b><br><b>ORÇAMENTO FISCAL E DA SEGURIDADE SOCIAL</b><br><b>JANEIRO A FEVEREIRO DE 2022</b> | Página: 1 / 3 |
|---|---|---------------|

RREO – ANEXO 12 (LC 141/2012, art. 35)

| RECEITAS RESULTANTES DE IMPOSTOS E TRANSFERÊNCIAS CONSTITUCIONAIS E LEGAIS                                       | PREVISÃO INICIAL     | PREVISÃO ATUALIZADA (a) | RECEITAS REALIZADAS |               |
|--|----------------------|-------------------------|---------------------|---------------|
|  |                      |                         | Até o bimestre (b)  | % (b/a) x 100 |
| RECEITA DE IMPOSTOS (I)  | 1.610.500,00         | 1.610.500,00            | 479.592,47          | 29,78         |
| Receita Resultante do Imposto Predial e Territorial Urbano - IPTU  | 380.235,20           | 380.235,20              | 171.577,60          | 45,12         |
| IPTU   | 376.735,20           | 376.735,20              | 32.272,56           | 8,57          |
| Multas, Juros de Mora, Dívida Ativa e Outros Encargos do IPTU  | 3.500,00             | 3.500,00                | 139.305,04          | 3.980,14      |
| Receita Resultante do Imposto sobre Serviços de Qualquer Natureza - ITBI   | 335.264,80           | 335.264,80              | 36.342,04           | 10,84         |
| ITBI   | 319.264,80           | 319.264,80              | 36.342,04           | 11,38         |
| Multas, Juros de Mora, Dívida Ativa e Outros Encargos do ITBI  | 16.000,00            | 16.000,00               | 0,00                | 0,00          |
| Receita Resultante do Imposto sobre Serviços de Qualquer Natureza - ISS  | 381.000,00           | 381.000,00              | 131.861,32          | 34,61         |
| ISS  | 350.000,00           | 350.000,00              | 131.772,36          | 37,65         |
| Multas, Juros de Mora, Dívida Ativa e Outros Encargos do ISS   | 31.000,00            | 31.000,00               | 88,96               | 0,29          |
| Receita Resultante do Imposto sobre a Renda e Proventos de Qualquer Natureza Retido na Fonte – IRRF              | 514.000,00           | 514.000,00              | 139.811,51          | 27,20         |
| RECEITA DE TRANSFERÊNCIAS CONSTITUCIONAIS E LEGAIS (II)  | 27.714.044,48        | 27.714.044,48           | 5.564.657,19        | 20,08         |
| Cota-Parte FPM   | 22.029.044,48        | 22.029.044,48           | 3.806.272,74        | 17,28         |
| Cota-Parte ITR   | 30.000,00            | 30.000,00               | 35.606,88           | 118,69        |
| Cota-Parte IPVA  | 1.500.000,00         | 1.500.000,00            | 731.253,43          | 48,75         |
| Cota-Parte ICMS  | 4.000.000,00         | 4.000.000,00            | 970.428,69          | 24,26         |
| Cota-Parte IPI-Exportação  | 110.000,00           | 110.000,00              | 13.676,21           | 12,43         |
| Compensações Financeiras Provenientes de Impostos e Transferências Constitucionais                               | 45.000,00            | 45.000,00               | 7.419,24            | 16,49         |
| Desoneração ICMS (LC 87/96)  | 45.000,00            | 45.000,00               | 7.419,24            | 16,49         |
| Outras   | 0,00                 | 0,00                    | 0,00                | 0,00          |
| <b>TOTAL DAS RECEITAS RESULTANTES DE IMPOSTOS E TRANSFERÊNCIAS CONSTITUCIONAIS E LEGAIS - (III) = (I) + (II)</b> | <b>29.324.544,48</b> | <b>29.324.544,48</b>    | <b>6.044.249,66</b> | <b>20,61</b>  |

| DESPESAS COM AÇÕES E SERVIÇOS PÚBLICOS DE SAÚDE (ASPS) - POR SUBFUNÇÃO E CATEGORIA ECONÔMICA | DOTAÇÃO INICIAL     | DOTAÇÃO ATUALIZADA (c) | DESPESAS EMPENHADAS |               | DESPESAS LIQUIDADAS |               | DESPESAS PAGAS      |               |
|--|---------------------|------------------------|---------------------|---------------|---------------------|---------------|---------------------|---------------|
|  |                     |                        | Até o bimestre (d)  | % (d/c) x 100 | Até o bimestre (e)  | % (e/c) x 100 | Até o bimestre (f)  | % (f/c) x 100 |
| ATENÇÃO BÁSICA (IV)  | 7.003.244,62        | 7.003.244,62           | 1.220.107,30        | 17,42         | 1.196.427,05        | 17,08         | 1.179.102,31        | 16,84         |
| Despesas Correntes   | 6.740.000,00        | 6.740.000,00           | 1.220.107,30        | 18,10         | 1.196.427,05        | 17,75         | 1.179.102,31        | 17,49         |
| Despesas de Capital  | 263.244,62          | 263.244,62             | 0,00                | 0,00          | 0,00                | 0,00          | 0,00                | 0,00          |
| ASSISTÊNCIA HOSPITALAR E AMBULATORIAL (V)  | 0,00                | 0,00                   | 0,00                | 0,00          | 0,00                | 0,00          | 0,00                | 0,00          |
| Despesas Correntes   | 0,00                | 0,00                   | 0,00                | 0,00          | 0,00                | 0,00          | 0,00                | 0,00          |
| Despesas de Capital  | 0,00                | 0,00                   | 0,00                | 0,00          | 0,00                | 0,00          | 0,00                | 0,00          |
| SUORTE PROFILÁTICO E TERAPÊUTICO (VI)  | 0,00                | 0,00                   | 0,00                | 0,00          | 0,00                | 0,00          | 0,00                | 0,00          |
| Despesas Correntes   | 0,00                | 0,00                   | 0,00                | 0,00          | 0,00                | 0,00          | 0,00                | 0,00          |
| Despesas de Capital  | 0,00                | 0,00                   | 0,00                | 0,00          | 0,00                | 0,00          | 0,00                | 0,00          |
| VIGILÂNCIA SANITÁRIA (VII)   | 0,00                | 0,00                   | 0,00                | 0,00          | 0,00                | 0,00          | 0,00                | 0,00          |
| Despesas Correntes   | 0,00                | 0,00                   | 0,00                | 0,00          | 0,00                | 0,00          | 0,00                | 0,00          |
| Despesas de Capital  | 0,00                | 0,00                   | 0,00                | 0,00          | 0,00                | 0,00          | 0,00                | 0,00          |
| VIGILÂNCIA EPIDEMIOLÓGICA (VIII)   | 0,00                | 0,00                   | 0,00                | 0,00          | 0,00                | 0,00          | 0,00                | 0,00          |
| Despesas Correntes   | 0,00                | 0,00                   | 0,00                | 0,00          | 0,00                | 0,00          | 0,00                | 0,00          |
| Despesas de Capital  | 0,00                | 0,00                   | 0,00                | 0,00          | 0,00                | 0,00          | 0,00                | 0,00          |
| ALIMENTAÇÃO E NUTRIÇÃO (IX)  | 0,00                | 0,00                   | 0,00                | 0,00          | 0,00                | 0,00          | 0,00                | 0,00          |
| Despesas Correntes   | 0,00                | 0,00                   | 0,00                | 0,00          | 0,00                | 0,00          | 0,00                | 0,00          |
| Despesas de Capital  | 0,00                | 0,00                   | 0,00                | 0,00          | 0,00                | 0,00          | 0,00                | 0,00          |
| OUTRAS SUBFUNÇÕES (Apoio Administrativo/Manutenção) (X)                                      | 0,00                | 0,00                   | 0,00                | 0,00          | 0,00                | 0,00          | 0,00                | 0,00          |
| Despesas Correntes   | 0,00                | 0,00                   | 0,00                | 0,00          | 0,00                | 0,00          | 0,00                | 0,00          |
| Despesas de Capital  | 0,00                | 0,00                   | 0,00                | 0,00          | 0,00                | 0,00          | 0,00                | 0,00          |
| <b>TOTAL (XI) = (IV + V + VI + VII + VIII + IX + X)</b>                                      | <b>7.003.244,62</b> | <b>7.003.244,62</b>    | <b>1.220.107,30</b> | <b>17,42</b>  | <b>1.196.427,05</b> | <b>17,08</b>  | <b>1.179.102,31</b> | <b>16,84</b>  |


| APURAÇÃO DO CUMPRIMENTO DO LIMITE MÍNIMO PARA APLICAÇÃO EM ASPS  | DESPESAS EMPENHADAS (d) | DESPESAS LIQUIDADAS (e) | DESPESAS PAGAS (f) |
|--|-------------------------|-------------------------|--------------------|
| Total das Despesas com ASPS (XII) = (XI)   | 1.220.107,30            | 1.196.427,05            | 1.179.102,31       |
| (-) Restos a Pagar Não Processados Inscritos Indevidamente no Exercício sem Disponibilidade Financeira (XIII)  | 23.658,05               | 23.658,05               | 23.658,05          |
| (-) Despesas Custeadas com Recursos Vinculados à Parcela do Percentual Mínimo que não foi Aplicada em ASPS em Exercícios Anteriores (XIV)  | 0,00                    | 0,00                    | 0,00               |
| (-) Despesas Custeadas com Disponibilidade de Caixa Vinculada aos Restos a Pagar Cancelados (XV)   | 11.111,92               | 11.111,92               | 11.111,92          |
| (=) VALOR APLICADO EM ASPS (XVI) = (XII) - XIII - XIV - XV   | 1.185.337,33            | 1.161.657,08            | 1.144.332,34       |
| Despesa Mínima a ser Aplicada em ASPS (XVII) = (III) x 15% (LC 141/2012)   |                         |                         | 906.637,45         |
| Despesa Mínima a ser Aplicada em ASPS (XVII) = (III) x % (Lei Orgânica Municipal)  | 0,00                    | 0,00                    | 0,00               |
| Diferença entre o Valor Aplicado e a Despesa Mínima a ser Aplicada (XVIII) = (XVI) (d ou e) - XVII   | 278.699,88              | 255.019,63              | 237.694,89         |
| Limite não Cumprido (XIX) = (XVIII) (Quando valor for inferior a zero)   | 0,00                    |                         |                    |
| <b>PERCENTUAL DA RECEITA DE IMPOSTOS E TRANSFERÊNCIAS CONSTITUCIONAIS E LEGAIS APLICADO EM ASPS (XVI / III) * 100 (mínimo de 15% conforme LC n° 141/2012 ou % da Lei Orgânica Municipal)</b> | <b>19,61</b>            | <b>19,22</b>            |                    |

# DIÁRIO OFICIAL ELETRÔNICO DO MUNICÍPIO DE RIBEIRÃO DO PINHAL

Conforme Lei Municipal n.º 1.967/2018.

Ano V | Edição n.º 790 - Terça-feira, 29 de março de 2022.

Pág. 05

|   |   |                      |
|---|---|----------------------|
|  | <b>MUNICÍPIO DE RIBEIRÃO DO PINHAL</b><br><b>RELATÓRIO RESUMIDO DA EXECUÇÃO ORÇAMENTÁRIA</b><br><b>DEMONSTRATIVO DAS RECEITAS E DESPESAS COM AÇÕES E SERVIÇOS PÚBLICOS DE SAÚDE</b><br><b>ORÇAMENTO FISCAL E DA SEGURIDADE SOCIAL</b><br><b>JANEIRO A FEVEREIRO DE 2022</b> | <b>Página: 2 / 3</b> |
|---|---|----------------------|

RREO – ANEXO 12 (LC 141/2012, art. 35)

| CONTROLE DO VALOR REFERENTE AO PERCENTUAL MÍNIMO NÃO CUMPRIDO EM EXERCÍCIOS ANTERIORES PARA FINS DE APLICAÇÃO DOS RECURSOS VINCULADOS CONFORME ARTIGOS 25 E 26 DA LC 141/2012 | LIMITE NÃO CUMPRIDO                          |   |                   |              |  |
|---|--|---|-------------------|--------------|--|
|   | Saldo inicial<br>(no exercício atual)<br>(h) | Despesas custeadas no exercício de referência |                   |              | Saldo final (não aplicado)<br>(l) = (h - (i ou j)) |
|   |  | Empenhadas<br>(i)                             | Liquidadas<br>(j) | Pagas<br>(k) |  |
| Diferença de limite não cumprido em 2022  | 0,00   | 0,00  | 0,00              | 0,00         | 0,00   |
| <b>TOTAL DA DIFERENÇA DE LIMITE NÃO CUMPRIDO EM EXERCÍCIOS ANTERIORES (XX)</b>  | <b>0,00</b>                                  | <b>0,00</b>                                   | <b>0,00</b>       | <b>0,00</b>  | <b>0,00</b>  |

| EXECUÇÃO DE RESTOS A PAGAR  |   |   |   |                                       |  |   |                       |                         |                                      |   |
|---|---|---|---|---------------------------------------|--|---|-----------------------|-------------------------|--------------------------------------|---|
| EXERCÍCIO DO EMPENHO  | Valor mínimo para aplicação em ASPS (m) | Valor aplicado em ASPS no exercício (n) | Valor aplicado além do limite mínimo (o) = (n - m), se < 0, então (o) = 0 | Total inscrito em RP no exercício (p) | RPNP inscrito indevidamente no exercício sem disponibilidade financeira q = (XIIIId) | Valor inscrito em RP considerado no limite (r) = (p - (o + q)) se < 0 então (r) = (0) | Total de RP pagos (s) | Total de RP a pagar (t) | Total RP cancelado ou prescritos (u) | Diferença entre o valor aplicado além do limite e o total de RP cancelado (v) = ((o + q) - u) |
| Empenhos de 2022  | 906.637,45                              | 1.185.337,33                            | 278.699,88  | 0,00                                  | 23.658,05  | 0,00  | 0,00                  | 0,00                    | 11.111,92                            | 302.357,93  |
| <b>TOTAL DOS RESTOS A PAGAR CANCELADOS OU PRESCRITOS ATÉ O FINAL DO EXERCÍCIO ATUAL QUE AFETARAM O CUMPRIMENTO DO LIMITE (XXI)</b>      |   |   |   |                                       |  |   |                       |                         |                                      | <b>0,00</b>   |
| <b>TOTAL DOS RESTOS A PAGAR CANCELADOS OU PRESCRITOS ATÉ O FINAL DO EXERCÍCIO ANTERIOR QUE AFETARAM O CUMPRIMENTO DO LIMITE (XXII)</b>  |   |   |   |                                       |  |   |                       |                         |                                      | <b>0,00</b>   |
| <b>TOTAL DOS RESTOS A PAGAR CANCELADOS OU PRESCRITOS NO EXERCÍCIO ATUAL QUE AFETARAM O CUMPRIMENTO DO LIMITE (XXIII) = (XXI - XXII)</b> |   |   |   |                                       |  |   |                       |                         |                                      | <b>0,00</b>   |

| "CONTROLE DE RESTOS A PAGAR CANCELADOS OU PRESCRITOS CONSIDERADOS PARA FINS DE APLICAÇÃO DA DISPONIBILIDADE DE CAIXA CONFORME ARTIGO 24 § 1º e 2º DA LC 141/2012 | RESTOS A PAGAR CANCELADOS OU PRESCRITOS |   |                   |              |   |
|--|---|---|-------------------|--------------|---|
|  | Saldo inicial<br>(w)                    | Despesas custeadas no exercício de referência |                   |              | Saldo final (não aplicado)<br>(aa) = (w - (x ou y)) |
|  |   | Empenhadas<br>(x)                             | Liquidadas<br>(y) | Pagas<br>(z) |   |
| Restos a pagar cancelados ou prescritos em 2022 a compensar (XXIV)   | 0,00                                    | 11.111,92                                     | 11.111,92         | 11.111,92    | -11.111,92  |
| <b>TOTAL DE RESTOS A PAGAR CANCELADOS OU PRESCRITOS (XXVII)</b>  | <b>0,00</b>                             | <b>0,00</b>                                   | <b>0,00</b>       | <b>0,00</b>  | <b>0,00</b>   |

| RECEITAS ADICIONAIS PARA O FINANCIAMENTO DA SAÚDE NÃO COMPUTADAS NO CÁLCULO DO MÍNIMO          | PREVISÃO INICIAL | PREVISÃO ATUALIZADA (a) | RECEITAS REALIZADAS |               |
|--|------------------|-------------------------|---------------------|---------------|
|  |                  |                         | Até o bimestre (b)  | % (b/a) x 100 |
| RECEITAS DE TRANSFERÊNCIAS PARA A SAÚDE (XXVIII)   | 0,00             | 0,00                    | 0,00                | 0,00          |
| Proveniente da União   | 0,00             | 0,00                    | 0,00                | 0,00          |
| Proveniente dos Estados  | 0,00             | 0,00                    | 0,00                | 0,00          |
| Proveniente de outros Municípios   | 0,00             | 0,00                    | 0,00                | 0,00          |
| RECEITA DE OPERAÇÕES DE CRÉDITO INTERNAS E EXTERNAS VINCULADAS A SAÚDE (XXIX)                  | 0,00             | 0,00                    | 0,00                | 0,00          |
| OUTRAS RECEITAS (XXX)  | 0,00             | 0,00                    | 18.351,74           | 0,00          |
| <b>TOTAL DE RECEITAS ADICIONAIS PARA FINANCIAMENTO DA SAÚDE (XXXI) = (XXVIII + XXIX + XXX)</b> | <b>0,00</b>      | <b>0,00</b>             | <b>18.351,74</b>    | <b>0,00</b>   |

| DESPESAS COM SAÚDE NÃO COMPUTADAS NO CÁLCULO DO MÍNIMO   |                     |                        |                     |               |                     |               |                    |               |  |
|--|---------------------|------------------------|---------------------|---------------|---------------------|---------------|--------------------|---------------|--|
| DESPESAS COM SAÚDE POR SUBFUNÇÕES E CATEGORIA ECONÔMICA NÃO COMPUTADAS NO CÁLCULO DO MÍNIMO  | DOTAÇÃO INICIAL     | DOTAÇÃO ATUALIZADA (c) | DESPESAS EMPENHADAS |               | DESPESAS LIQUIDADAS |               | DESPESAS PAGAS     |               |  |
|  |                     |                        | Até o bimestre (d)  | % (d/c) x 100 | Até o bimestre (e)  | % (e/c) x 100 | Até o bimestre (f) | % (f/c) x 100 |  |
| ATENÇÃO BÁSICA (XXXII)   | 1.958.150,00        | 1.958.150,00           | 5.743,66            | 0,29          | 5.708,46            | 0,29          | 708,46             | 0,04          |  |
| Despesas Correntes   | 1.834.350,00        | 1.834.350,00           | 5.743,66            | 0,31          | 5.708,46            | 0,31          | 708,46             | 0,04          |  |
| Despesas de Capital  | 123.800,00          | 123.800,00             | 0,00                | 0,00          | 0,00                | 0,00          | 0,00               | 0,00          |  |
| ASSISTÊNCIA HOSPITALAR E AMBULATORIAL (XXXIII)   | 0,00                | 0,00                   | 0,00                | 0,00          | 0,00                | 0,00          | 0,00               | 0,00          |  |
| Despesas Correntes   | 0,00                | 0,00                   | 0,00                | 0,00          | 0,00                | 0,00          | 0,00               | 0,00          |  |
| Despesas de Capital  | 0,00                | 0,00                   | 0,00                | 0,00          | 0,00                | 0,00          | 0,00               | 0,00          |  |
| SUORTE PROFILÁTICO E TERAPÊUTICO (XXXIV)   | 0,00                | 0,00                   | 0,00                | 0,00          | 0,00                | 0,00          | 0,00               | 0,00          |  |
| Despesas Correntes   | 0,00                | 0,00                   | 0,00                | 0,00          | 0,00                | 0,00          | 0,00               | 0,00          |  |
| Despesas de Capital  | 0,00                | 0,00                   | 0,00                | 0,00          | 0,00                | 0,00          | 0,00               | 0,00          |  |
| VIGILÂNCIA SANITÁRIA (XXXV)  | 30.020,00           | 30.020,00              | 0,00                | 0,00          | 0,00                | 0,00          | 0,00               | 0,00          |  |
| Despesas Correntes   | 30.020,00           | 30.020,00              | 0,00                | 0,00          | 0,00                | 0,00          | 0,00               | 0,00          |  |
| Despesas de Capital  | 0,00                | 0,00                   | 0,00                | 0,00          | 0,00                | 0,00          | 0,00               | 0,00          |  |
| VIGILÂNCIA EPIDEMIOLÓGICA (XXXVI)  | 9.000,00            | 9.000,00               | 0,00                | 0,00          | 0,00                | 0,00          | 0,00               | 0,00          |  |
| Despesas Correntes   | 9.000,00            | 9.000,00               | 0,00                | 0,00          | 0,00                | 0,00          | 0,00               | 0,00          |  |
| Despesas de Capital  | 0,00                | 0,00                   | 0,00                | 0,00          | 0,00                | 0,00          | 0,00               | 0,00          |  |
| ALIMENTAÇÃO E NUTRIÇÃO (XXXVII)  | 0,00                | 0,00                   | 0,00                | 0,00          | 0,00                | 0,00          | 0,00               | 0,00          |  |
| Despesas Correntes   | 0,00                | 0,00                   | 0,00                | 0,00          | 0,00                | 0,00          | 0,00               | 0,00          |  |
| Despesas de Capital  | 0,00                | 0,00                   | 0,00                | 0,00          | 0,00                | 0,00          | 0,00               | 0,00          |  |
| OUTRAS SUBFUNÇÕES (XXXVIII)  | 0,00                | 0,00                   | 0,00                | 0,00          | 0,00                | 0,00          | 0,00               | 0,00          |  |
| Despesas Correntes   | 0,00                | 0,00                   | 0,00                | 0,00          | 0,00                | 0,00          | 0,00               | 0,00          |  |
| Despesas de Capital  | 0,00                | 0,00                   | 0,00                | 0,00          | 0,00                | 0,00          | 0,00               | 0,00          |  |
| <b>TOTAL DAS DESPESAS NÃO COMPUTADAS NO CÁLCULO DO MÍNIMO (XXXIX) = (XXXII + XXXIII + XXXIV + XXXV + XXXVI + XXXVII + XXXVIII)</b> | <b>1.997.170,00</b> | <b>1.997.170,00</b>    | <b>5.743,66</b>     | <b>0,29</b>   | <b>5.708,46</b>     | <b>0,29</b>   | <b>708,46</b>      | <b>0,04</b>   |  |

# DIÁRIO OFICIAL ELETRÔNICO DO MUNICÍPIO DE RIBEIRÃO DO PINHAL

Conforme Lei Municipal n.º 1.967/2018.

Ano V | Edição n.º 790 - Terça-feira, 29 de março de 2022.

Pág. 06



**MUNICÍPIO DE RIBEIRÃO DO PINHAL**  
**RELATÓRIO RESUMIDO DA EXECUÇÃO ORÇAMENTARIA**  
**DEMONSTRATIVO DAS RECEITAS E DESPESAS COM AÇÕES E SERVIÇOS PÚBLICOS DE SAÚDE**  
**ORÇAMENTO FISCAL E DA SEGURIDADE SOCIAL**  
**JANEIRO A FEVEREIRO DE 2022**

Página: 3 / 3

RREO – ANEXO 12 (LC 141/2012, art. 35)

| DESPESAS TOTAIS COM SAÚDE EXECUTADAS COM RECURSOS PRÓPRIOS E COM RECURSOS TRANSFERIDOS DE OUTROS ENTES        | DOTAÇÃO INICIAL | DOTAÇÃO ATUALIZADA (c) | DESPESAS EMPENHADAS |               | DESPESAS LIQUIDADAS |               | DESPESAS PAGAS     |               |
|---|-----------------|------------------------|---------------------|---------------|---------------------|---------------|--------------------|---------------|
|   |                 |                        | Até o bimestre (d)  | % (d/c) x 100 | Até o bimestre (e)  | % (e/c) x 100 | Até o bimestre (f) | % (f/c) x 100 |
| ATENÇÃO BÁSICA (XL) = (IV + XXXII)  | 8.961.394,62    | 8.961.394,62           | 1.225.850,96        | 13,68         | 1.202.135,51        | 13,41         | 1.179.810,77       | 13,17         |
| ASSISTÊNCIA HOSPITALAR E AMBULATORIAL (XLI) = (V + XXXIII)  | 0,00            | 0,00                   | 0,00                | 0,00          | 0,00                | 0,00          | 0,00               | 0,00          |
| SUORTE PROFILÁTICO E TERAPÊUTICO (XLII) = (VI + XXXIV)  | 0,00            | 0,00                   | 0,00                | 0,00          | 0,00                | 0,00          | 0,00               | 0,00          |
| VIGILÂNCIA SANITÁRIA (XLIII) = (VII + XXXV)   | 30.020,00       | 30.020,00              | 0,00                | 0,00          | 0,00                | 0,00          | 0,00               | 0,00          |
| VIGILÂNCIA EPIDEMIOLÓGICA (XLIV) = (VIII + XXXVI)   | 9.000,00        | 9.000,00               | 0,00                | 0,00          | 0,00                | 0,00          | 0,00               | 0,00          |
| ALIMENTAÇÃO E NUTRIÇÃO (XLV) = (XIX + XXXVII)   | 0,00            | 0,00                   | 0,00                | 0,00          | 0,00                | 0,00          | 0,00               | 0,00          |
| OUTRAS SUBFUNÇÕES (XLVI) = (X + XXXVIII)  | 0,00            | 0,00                   | 0,00                | 0,00          | 0,00                | 0,00          | 0,00               | 0,00          |
| TOTAL DAS DESPESAS COM SAÚDE (XLVII) = (XI + XXXIX)   | 9.000.414,62    | 9.000.414,62           | 1.225.850,96        | 13,62         | 1.202.135,51        | 13,36         | 1.179.810,77       | 13,11         |
| (-) Despesas executadas com recursos provenientes das transferências de recursos de outros entes <sup>1</sup> | 1.937.170,00    | 1.937.170,00           | 5.743,66            | 0,30          | 5.708,46            | 0,29          | 708,46             | 0,04          |
| TOTAL DAS DESPESAS EXECUTADAS COM RECURSOS PRÓPRIOS (XLVIII)  | 0,00            | 0,00                   | 0,00                | 0,00          | 0,00                | 0,00          | 0,00               | 0,00          |

DARTAGNAN CALIXTO FRAIZ

Prefeito Municipal

ALAN PAIVA

Controle Interno

MARCELO CORINTH

Contador



# DIÁRIO OFICIAL ELETRÔNICO DO MUNICÍPIO DE RIBEIRÃO DO PINHAL

Conforme Lei Municipal n.º 1.967/2018.

Ano V | Edição n.º 790 - Terça-feira, 29 de março de 2022.

Pág. 07



**MUNICÍPIO DE RIBEIRÃO DO PINHAL**  
**RELATÓRIO RESUMIDO DA EXECUÇÃO ORÇAMENTÁRIA**  
**DEMONSTRATIVO DA EXECUÇÃO DAS DESPESAS POR FUNÇÃO E SUBFUNÇÃO**  
**ORÇAMENTO FISCAL E DA SEGURIDADE SOCIAL**  
**JANEIRO A FEVEREIRO DE 2022**

Página: 1 / 2

RREO - Anexo 2 (LRF, Art. 52, inciso II, alínea "c")


| FUNÇÃO / SUBFUNÇÃO                         | DOTAÇÃO INICIAL | DOTAÇÃO ATUALIZADA (a) | DESPESAS EMPENHADAS |                    | SALDO (c) = (a-b) | DESPESAS LIQUIDADAS |              | SALDO (e) = (a-d) |
|--|-----------------|------------------------|---------------------|--------------------|-------------------|---------------------|--------------|-------------------|
|  |                 |                        | %                   |                    |                   | %                   |              |                   |
|  |                 |                        | No bimestre         | Até o bimestre (b) |                   | Até o bimestre (d)  | (d)total (d) |                   |
| DESPESAS (EXCETO INTRA-ORÇAMENTÁRIAS (II)) | 37.583.340,44   | 40.225.018,83          | 9.595.616,07        | 100,00             | 30.629.402,76     | 5.550.960,00        | 5.550.960,00 | 34.674.141,23     |
| LEGISLATIVA                                | 1.800.000,00    | 1.800.000,00           | 0,00                | 0,00               | 1.800.000,00      | 0,00                | 0,00         | 1.800.000,00      |
| AÇÃO LEGISLATIVA                           | 1.800.000,00    | 1.800.000,00           | 0,00                | 0,00               | 1.800.000,00      | 0,00                | 0,00         | 1.800.000,00      |
| JUDICIÁRIA                                 | 325.480,00      | 325.480,00             | 3.488,05            | 0,04               | 321.991,95        | 3.488,05            | 3.488,05     | 321.991,95        |
| AÇÃO JUDICIÁRIA                            | 325.480,00      | 325.480,00             | 3.488,05            | 0,04               | 321.991,95        | 3.488,05            | 3.488,05     | 321.991,95        |
| ADMINISTRAÇÃO                              | 5.702.840,00    | 5.804.965,42           | 1.454.066,35        | 15,15              | 4.150.919,07      | 888.054,91          | 888.054,91   | 4.738.930,51      |
| ADMINISTRAÇÃO                              | 5.702.840,00    | 5.804.965,42           | 1.454.066,35        | 15,15              | 4.150.919,07      | 888.054,91          | 888.054,91   | 4.738.930,51      |
| PLANEJAMENTO E ORÇAMENTO                   | 104.920,00      | 104.920,00             | 0,00                | 0,00               | 104.920,00        | 0,00                | 0,00         | 104.920,00        |
| ADMINISTRAÇÃO GERAL                        | 4.114.700,00    | 4.043.845,42           | 716.397,97          | 7,47               | 3.327.447,45      | 715.985,53          | 715.985,53   | 3.327.859,89      |
| ADMINISTRAÇÃO FINANCEIRA                   | 1.053.720,00    | 1.053.720,00           | 702.499,00          | 7,32               | 361.221,00        | 116.800,00          | 116.800,00   | 938.920,00        |
| FORMAÇÃO DE RECURSOS HUMANOS               | 402.500,00      | 402.500,00             | 35.169,38           | 0,37               | 367.330,62        | 35.169,38           | 35.169,38    | 367.330,62        |
| DEFESA NACIONAL                            | 483.250,00      | 887.250,00             | 817.037,52          | 8,51               | 70.212,48         | 817.037,52          | 817.037,52   | 70.212,48         |
| ADMINISTRAÇÃO FINANCEIRA                   | 483.250,00      | 887.250,00             | 817.037,52          | 8,51               | 70.212,48         | 817.037,52          | 817.037,52   | 70.212,48         |
| ASSISTÊNCIA SOCIAL                         | 2.271.680,00    | 2.401.680,00           | 136.855,16          | 1,43               | 2.264.824,84      | 113.156,03          | 113.156,03   | 2.288.500,97      |
| ASSISTÊNCIA AO IDOSO                       | 338.010,00      | 456.010,00             | 10.689,05           | 0,11               | 445.310,95        | 10.689,05           | 10.689,05    | 445.310,95        |
| ASSISTÊNCIA À CRIANÇA E AO ADOLESCENTE     | 1.742.680,00    | 1.752.650,00           | 58.803,97           | 0,61               | 1.694.046,03      | 37.816,44           | 37.816,44    | 1.714.831,56      |
| ASSISTÊNCIA COMUNITÁRIA                    | 193.000,00      | 193.000,00             | 67.552,14           | 0,70               | 125.447,86        | 64.641,54           | 64.641,54    | 128.358,46        |
| SAÚDE                                      | 9.000.414,82    | 9.000.414,82           | 1.225.850,96        | 12,78              | 7.774.563,86      | 1.202.135,51        | 1.202.135,51 | 7.788.278,11      |
| ATENÇÃO BÁSICA                             | 8.961.394,62    | 8.961.394,62           | 1.225.850,96        | 12,78              | 7.735.543,66      | 1.202.135,51        | 1.202.135,51 | 7.759.256,11      |
| VIGILÂNCIA SANITÁRIA                       | 30.020,00       | 30.020,00              | 0,00                | 0,00               | 30.020,00         | 0,00                | 0,00         | 30.020,00         |
| VIGILÂNCIA EPIDEMIOLÓGICA                  | 8.000,00        | 8.000,00               | 0,00                | 0,00               | 8.000,00          | 0,00                | 0,00         | 8.000,00          |
| EDUCAÇÃO                                   | 13.024.190,26   | 13.132.190,26          | 2.893.243,10        | 30,15              | 10.238.947,16     | 1.984.621,16        | 1.984.621,16 | 11.187.569,10     |
| ADMINISTRAÇÃO GERAL                        | 2.245.000,00    | 2.223.954,24           | 276.652,07          | 2,88               | 1.947.302,17      | 176.652,07          | 176.652,07   | 2.047.302,17      |
| ENSINO FUNDAMENTAL                         | 9.278.040,77    | 9.406.986,53           | 2.388.750,76        | 24,87              | 7.021.335,77      | 1.993.336,32        | 1.993.336,32 | 7.814.747,21      |
| EDUCAÇÃO INFANTIL                          | 1.465.149,49    | 1.465.149,49           | 229.840,27          | 2,40               | 1.235.309,22      | 194.629,77          | 194.629,77   | 1.270.519,72      |
| EDUCAÇÃO ESPECIAL                          | 35.000,00       | 35.000,00              | 0,00                | 0,00               | 35.000,00         | 0,00                | 0,00         | 35.000,00         |
| CULTURA                                    | 148.650,00      | 74.650,00              | 663,07              | 0,01               | 73.986,93         | 663,07              | 663,07       | 73.986,93         |
| DIFUSÃO CULTURAL                           | 148.650,00      | 74.650,00              | 663,07              | 0,01               | 73.986,93         | 663,07              | 663,07       | 73.986,93         |
| DIREITOS DA CIDADANIA                      | 15.000,00       | 15.000,00              | 0,00                | 0,00               | 15.000,00         | 0,00                | 0,00         | 15.000,00         |
| ASSISTÊNCIA À CRIANÇA E AO ADOLESCENTE     | 15.000,00       | 15.000,00              | 0,00                | 0,00               | 15.000,00         | 0,00                | 0,00         | 15.000,00         |
| URBANISMO                                  | 1.573.500,00    | 2.600.988,50           | 1.427.988,98        | 14,88              | 1.173.099,52      | 112.955,51          | 112.955,51   | 2.488.044,99      |
| INFRA-ESTRUTURA URBANA                     | 275.000,00      | 135.000,00             | 28.259,74           | 0,29               | 106.740,26        | 28.259,74           | 28.259,74    | 106.740,26        |
| SERVIÇOS URBANOS                           | 1.298.500,00    | 2.465.988,50           | 1.399.729,24        | 14,59              | 1.066.299,26      | 84.695,77           | 84.695,77    | 2.381.904,73      |
| GESTÃO AMBIENTAL                           | 14.054,36       | 14.054,36              | 0,00                | 0,00               | 14.054,36         | 0,00                | 0,00         | 14.054,36         |
| PRESERVAÇÃO E CONSERVAÇÃO AMBIENTAL        | 14.054,36       | 14.054,36              | 0,00                | 0,00               | 14.054,36         | 0,00                | 0,00         | 14.054,36         |
| AGRICULTURA                                | 428.600,00      | 536.600,00             | 10.767,14           | 0,11               | 525.832,86        | 10.767,14           | 10.767,14    | 525.832,86        |
| EXTENSÃO RURAL                             | 428.600,00      | 428.600,00             | 10.767,14           | 0,11               | 418.832,86        | 10.767,14           | 10.767,14    | 418.832,86        |

# DIÁRIO OFICIAL ELETRÔNICO DO MUNICÍPIO DE RIBEIRÃO DO PINHAL

Conforme Lei Municipal n.º 1.967/2018.

Ano V | Edição n.º 790 - Terça-feira, 29 de março de 2022.

Pág. 08



**MUNICÍPIO DE RIBEIRÃO DO PINHAL**

**RELATÓRIO RESUMIDO DA EXECUÇÃO ORÇAMENTÁRIA**

**DEMONSTRATIVO DA EXECUÇÃO DAS DESPESAS POR FUNÇÃO E SUBFUNÇÃO**

**ORÇAMENTO FISCAL E DA SEGURIDADE SOCIAL**

**JANEIRO A FEVEREIRO DE 2022**

**Página: 2 / 2**

RREO - Anexo 2 (LRF, Art. 52, inciso II, alínea "c")

| FUNÇÃO / SUBFUNÇÃO                  | DOTAÇÃO INICIAL      | DOTAÇÃO ATUALIZADA (a) | DESPESAS EMPENHADAS |                     | SALDO (c) = (a-b)    | DESPESAS LIQUIDADAS |                     | SALDO (e) = (a-d)    |
|-------------------------------------|----------------------|------------------------|---------------------|---------------------|----------------------|---------------------|---------------------|----------------------|
|                                     |                      |                        | No bimestre         | Até o bimestre (b)  |                      | % (total b)         | No bimestre         |                      |
| PROMOÇÃO DA PRODUÇÃO AGROPECUÁRIA   | 0,00                 | 107.000,00             | 0,00                | 0,00                | 107.000,00           | 0,00                | 0,00                | 107.000,00           |
| INDÚSTRIA                           | 108.066,00           | 85.066,00              | 10.889,53           | 10.889,53           | 74.176,47            | 10.889,53           | 10.889,53           | 74.176,47            |
| PROMOÇÃO INDUSTRIAL                 | 108.066,00           | 85.066,00              | 10.889,53           | 10.889,53           | 74.176,47            | 10.889,53           | 10.889,53           | 74.176,47            |
| TRANSPORTE                          | 1.885.000,00         | 2.256.117,47           | 1.557.407,62        | 1.557.407,62        | 689.709,85           | 389.832,58          | 389.832,58          | 1.866.284,89         |
| ATENÇÃO BÁSICA                      | 0,00                 | 0,00                   | 0,00                | 0,00                | 0,00                 | 0,00                | 0,00                | 0,00                 |
| TRANSPORTES COLETIVOS URBANOS       | 10.000,00            | 10.000,00              | 0,00                | 0,00                | 10.000,00            | 0,00                | 0,00                | 10.000,00            |
| EXTENSÃO RURAL                      | 0,00                 | 1.126.128,60           | 1.126.069,38        | 1.126.069,38        | 169,22               | 0,00                | 0,00                | 1.126.128,60         |
| TRANSPORTE RODOVIÁRIO               | 1.175.000,00         | 1.119.868,87           | 431.448,24          | 431.448,24          | 688.540,63           | 389.832,58          | 389.832,58          | 730.156,29           |
| DESPORTO E LAZER                    | 335.000,00           | 325.000,00             | 7.728,13            | 7.728,13            | 317.271,87           | 7.728,13            | 7.728,13            | 317.271,87           |
| DESPORTO DE REVENIMENTO             | 45.000,00            | 45.000,00              | 0,00                | 0,00                | 45.000,00            | 0,00                | 0,00                | 45.000,00            |
| DESPORTO COMUNITÁRIO                | 290.000,00           | 280.000,00             | 7.728,13            | 7.728,13            | 212.271,87           | 7.728,13            | 7.728,13            | 212.271,87           |
| ENCARGOS ESPECIAIS                  | 788.000,00           | 788.000,00             | 49.830,46           | 49.830,46           | 739.269,54           | 49.830,46           | 49.830,46           | 739.269,54           |
| SERVIÇO DA DÍVIDA INTERNA           | 788.000,00           | 788.000,00             | 49.830,46           | 49.830,46           | 739.269,54           | 49.830,46           | 49.830,46           | 739.269,54           |
| RESERVA DE CONTINGÊNCIA             | 378.735,20           | 378.735,20             | 0,00                | 0,00                | 378.735,20           | 0,00                | 0,00                | 378.735,20           |
| RESERVA DE CONTINGÊNCIA             | 378.735,20           | 378.735,20             | 0,00                | 0,00                | 378.735,20           | 0,00                | 0,00                | 378.735,20           |
| DESPESAS (INTRA-ORÇAMENTÁRIAS) (II) | 0,00                 | 0,00                   | 0,00                | 0,00                | 0,00                 | 0,00                | 0,00                | 0,00                 |
| <b>TOTAL III = (I + II)</b>         | <b>37.883.340,44</b> | <b>40.225.101,83</b>   | <b>9.596.616,07</b> | <b>9.596.616,07</b> | <b>30.628.485,76</b> | <b>5.550.980,60</b> | <b>5.550.980,60</b> | <b>34.674.141,23</b> |

DARTAGNAN CALIXTO FRAIZ

Prefeito Municipal

ALAN PAIVA

Controle Interno

MARCELO CORINTH

Contador



# DIÁRIO OFICIAL ELETRÔNICO DO MUNICÍPIO DE RIBEIRÃO DO PINHAL

Conforme Lei Municipal n.º 1.967/2018.

Ano V | Edição n.º 790 - Terça-feira, 29 de março de 2022.

Pág. 09



MUNICÍPIO DE RIBEIRÃO DO PINHAL  
RELATÓRIO RESUMIDO DA EXECUÇÃO ORÇAMENTARIA  
DEMONSTRATIVO DA RECEITA DE ALIENAÇÃO DE ATIVOS E APLICAÇÃO DOS RECURSOS  
ORÇAMENTO FISCAL E DA SEGURIDADE SOCIAL  
JANEIRO A FEVEREIRO DE 2022

Página: 1 / 1

RREO – ANEXO 11 (LRF, art. 53, § 1º, inciso III)

| RECEITAS                              | PREVISÃO ATUALIZADA<br>(a) | RECEITAS REALIZADAS<br>(b) | SALDO A REALIZAR<br>c = (a - b) |
|---------------------------------------|----------------------------|----------------------------|---------------------------------|
| RECEITA DE CAPITAL                    | 60.000,00                  | 667,16                     | 59.332,84                       |
| ALIENAÇÃO DE ATIVOS                   | 60.000,00                  | 667,16                     | 59.332,84                       |
| Alienação de Bens Móveis              | 0,00                       | 0,00                       | 0,00                            |
| Alienação de Bens Imóveis             | 60.000,00                  | 0,00                       | 60.000,00                       |
| Alienação de Bens Intangíveis         | 0,00                       | 0,00                       | 0,00                            |
| Rendimentos de Aplicações Financeiras | 0,00                       | 667,16                     | (667,16)                        |
| RECEITAS DE ALIENAÇÃO DE ATIVOS (I)   | 60.000,00                  | 667,16                     | 59.332,84                       |

| DESPESAS   | DOTAÇÃO ATUALIZADA<br>(d) | DESPESAS EMPENHADAS | DESPESAS LIQUIDADAS | DESPESAS PAGAS<br>(f) | PAGAMENTO DE RESTOS<br>A PAGAR<br>(g) | SALDO A PAGAR<br>(g) = (d-e) |
|--|---------------------------|---------------------|---------------------|-----------------------|---------------------------------------|------------------------------|
| Despesas de Capital                                | 60.000,00                 | 0,00                | 0,00                | 0,00                  | 2.112,80                              | 60.000,00                    |
| Investimentos                                      | 60.000,00                 | 0,00                | 0,00                | 0,00                  | 2.112,80                              | 60.000,00                    |
| Inversões Financeiras                              | 0,00                      | 0,00                | 0,00                | 0,00                  | 0,00                                  | 0,00                         |
| Amortização da Dívida                              | 0,00                      | 0,00                | 0,00                | 0,00                  | 0,00                                  | 0,00                         |
| Despesas Correntes dos Regimes de Previdência      | 0,00                      | 0,00                | 0,00                | 0,00                  | 0,00                                  | 0,00                         |
| Regime Próprio dos Servidores Públicos             | 0,00                      | 0,00                | 0,00                | 0,00                  | 0,00                                  | 0,00                         |
| APLICAÇÃO DOS RECURSOS DA ALIENAÇÃO DE ATIVOS (II) | 60.000,00                 | 0,00                | 0,00                | 0,00                  | 2.112,80                              | 60.000,00                    |

| SALDO FINANCEIRO APLICAR | EXERCÍCIO ANTERIOR<br>(h) | DO EXERCÍCIO<br>(i) = (Ib - (IIe + IIIf)) | SALDO ATUAL<br>(j) = (IIIh + IIIi) |
|--------------------------|---------------------------|---|------------------------------------|
| VALOR (III)              | 21.317,95                 |   | 21.985,11                          |

DARTAGNAN CALIXTO FRAIZ

Prefeito Municipal

ALAN PAIVA

Controle Interno

MARCELO CORINTH

Contador

# DIÁRIO OFICIAL ELETRÔNICO DO MUNICÍPIO DE RIBEIRÃO DO PINHAL

Conforme Lei Municipal n.º 1.967/2018.


Ano V | Edição n.º 790 - Terça-feira, 29 de março de 2022.

Pág. 010

MUNICÍPIO DE RIBEIRÃO DO PINHAL  
RELATÓRIO RESUMIDO DA EXECUÇÃO ORÇAMENTÁRIA  
DEMONSTRATIVO DA RECEITA CORRENTE LÍQUIDA  
ORÇAMENTO FISCAL E DA SEGURIDADE SOCIAL  
MARÇO DE 2021 A FEVEREIRO DE 2022

Página: 1 / 2

| ESPECIFICAÇÃO  | EVOLUÇÃO DA RECEITA REALIZADA NOS ÚLTIMOS 12 MESES |              |              |              |              |              |              |              |              |              |              |              | TOTAL         | Previsão atualizada 2022 |               |
|--|--|--------------|--------------|--------------|--------------|--------------|--------------|--------------|--------------|--------------|--------------|--------------|---------------|--------------------------|---------------|
|  | 03/2021  | 04/2021      | 05/2021      | 06/2021      | 07/2021      | 08/2021      | 09/2021      | 10/2021      | 11/2021      | 12/2021      | 01/2022      | 02/2022      |               |                          |               |
|  |  |              |              |              |              |              |              |              |              |              |              |              |               |                          |               |
| RECEITAS CORRENTES (1)   | 3.303.303,23                                       | 2.860.574,69 | 4.203.884,91 | 4.155.522,47 | 3.783.332,56 | 4.349.691,65 | 3.079.403,03 | 3.981.003,00 | 3.705.148,77 | 4.691.704,19 | 4.450.632,52 | 4.517.812,90 | 47.054.113,64 | 554.288,81               | 1.826.650,00  |
| Impostos, Taxas e Contribuições de Melhoria                                  | 282.316,50   | 223.759,35   | 746.380,55   | 1.088.370,13 | 546.606,82   | 491.699,74   | 411.028,98   | 352.734,75   | 424.988,19   | 424.988,19   | 269.418,00   | 272.207,71   | 47.054.113,64 | 554.288,81               | 1.826.650,00  |
| IPRU   | 118.749,70   | 79.731,30    | 194.711,75   | 755.744,77   | 256.014,77   | 210.159,37   | 155.644,74   | 164.897,13   | 185.639,75   | 143.382,76   | 88.476,75    | 83.100,85    | 2.403.283,20  | 2.403.283,20             | 381.000,00    |
| ISS  | 38.334,20  | 51.198,75    | 37.919,77    | 52.618,30    | 52.618,30    | 92.880,43    | 70.510,45    | 45.402,18    | 66.659,75    | 66.501,98    | 68.248,75    | 63.812,57    | 678.047,19    | 678.047,19               | 381.000,00    |
| ITR  | 40.715,87  | 10.638,85    | 465.497,51   | 181.020,88   | 155.765,61   | 130.248,86   | 102.939,48   | 62.174,91    | 82.392,05    | 54.806,54    | 18.944,04    | 17.398,00    | 1.333.023,81  | 1.333.023,81             | 335.294,80    |
| IRRF   | 63.297,28  | 69.251,65    | 70.086,51    | 71.382,83    | 71.469,55    | 73.228,13    | 72.474,11    | 71.756,88    | 69.770,45    | 141.738,66   | 66.190,78    | 74.841,73    | 914.170,54    | 914.170,54               | 614.000,00    |
| Contribuições  | 23.173,30  | 13.030,80    | 8.152,01     | 7.864,67     | 10.796,45    | 15.654,05    | 9.556,06     | 8.713,67     | 18.350,01    | 18.158,22    | 28.579,28    | 33.454,56    | 194.544,07    | 194.544,07               | 216.150,00    |
| Receita Patrimonial  | 4.820,64   | 7.441,17     | 8.965,07     | 16.132,71    | 21.105,91    | 25.381,88    | 28.968,72    | 40.700,76    | 42.032,88    | 59.778,70    | 55.488,14    | 65.281,42    | 376.167,84    | 376.167,84               | 120.000,00    |
| Resúltados de Exercícios Anteriores  | 2.959,95   | 5.464,65     | 8.796,95     | 13.867,36    | 16.804,81    | 23.342,73    | 25.385,85    | 37.495,13    | 38.525,61    | 53.768,88    | 54.357,75    | 64.382,72    | 344.692,37    | 344.692,37               | 120.000,00    |
| Outras Receitas Patrimoniais   | 1.860,69   | 1.946,52     | 1.661,12     | 2.765,35     | 4.301,10     | 2.939,13     | 3.662,87     | 3.205,63     | 3.507,07     | 6.009,90     | 1.140,39     | 9.187,00     | 31.445,47     | 31.445,47                | 0,00          |
| Receita Operacional  | 0,00   | 0,00         | 0,00         | 0,00         | 0,00         | 0,00         | 0,00         | 0,00         | 0,00         | 0,00         | 0,00         | 0,00         | 0,00          | 0,00                     | 0,00          |
| Receita Industrial   | 0,00   | 0,00         | 0,00         | 0,00         | 0,00         | 0,00         | 0,00         | 0,00         | 0,00         | 0,00         | 0,00         | 0,00         | 0,00          | 0,00                     | 0,00          |
| Receita de Serviços  | 6.751,28   | 6.330,93     | 930,04       | 9.720,87     | 1.031,56     | 2.884,04     | 3.143,44     | 2.554,34     | 15.411,52    | 3.347,67     | 811,50       | 1.012,43     | 50.129,64     | 50.129,64                | 0,00          |
| Transferências Correntes   | 2.605.201,11                                       | 2.605.954,14 | 3.190.333,58 | 2.821.308,62 | 3.182.208,62 | 3.818.094,88 | 2.619.854,46 | 3.403.722,30 | 3.187.940,39 | 4.197.305,08 | 4.117.818,89 | 4.165.382,82 | 39.980.382,07 | 39.980.382,07            | 42.165.774,48 |
| Cota-Parte do ICMS   | 1.136.642,68                                       | 1.191.410,07 | 1.431.919,85 | 1.238.380,56 | 1.692.100,13 | 1.352.888,03 | 1.095.473,37 | 1.183.950,12 | 1.537.627,58 | 2.289.056,95 | 1.568.690,54 | 2.217.622,20 | 17.925.715,28 | 17.925.715,28            | 23.429.044,48 |
| Cota-Parte do IPI  | 506.691,71   | 413.402,61   | 382.086,93   | 533.935,85   | 429.372,58   | 482.818,65   | 511.127,12   | 441.280,68   | 609.486,53   | 533.910,02   | 493.025,04   | 477.403,65   | 5.816.491,28  | 5.816.491,28             | 4.000.000,00  |
| Cota-Parte do IPTU   | 128.617,07   | 124.283,59   | 132.235,88   | 97.509,43    | 65.046,40    | 93.866,70    | 41.365,74    | 37.311,08    | 41.268,07    | 44.891,49    | 506.793,24   | 224.480,19   | 1.487.247,49  | 1.487.247,49             | 1.500.000,00  |
| Cota-Parte do ITR  | 84,89  | 275,15       | 925,90       | 176,09       | 137,37       | 15.854,43    | 15.192,21    | 587.826,00   | 16.871,03    | 10.385,44    | 5.862,94     | 29.853,64    | 662.634,19    | 662.634,19               | 30.000,00     |
| Transferências de LC nº1996  | 0,00   | 0,00         | 0,00         | 0,00         | 0,00         | 0,00         | 0,00         | 0,00         | 0,00         | 0,00         | 3.709,62     | 3.709,62     | 7.419,24      | 7.419,24                 | 45.000,00     |
| Transferências de LC nº1999  | 7.213,30   | 7.234,60     | 6.962,65     | 6.414,48     | 7.403,71     | 6.230,10     | 7.412,81     | 7.930,11     | 7.309,55     | 7.472,69     | 0,00         | 0,00         | 71.319,24     | 71.319,24                | 0,00          |
| Transferências do FUNDEB   | 625.311,40   | 581.862,92   | 868.750,04   | 710.379,74   | 591.208,24   | 633.814,24   | 739.698,37   | 703.520,08   | 709.752,92   | 922.847,23   | 1.169.694,91 | 972.897,96   | 6.218.007,05  | 6.218.007,05             | 6.849.000,00  |
| Outras transferências correntes  | 257.642,26   | 287.595,20   | 382.407,33   | 234.910,48   | 394.065,18   | 1.283.322,83 | 242.594,64   | 462.121,71   | 272.634,71   | 388.890,00   | 350.322,00   | 239.245,26   | 4.778.539,20  | 4.778.539,20             | 6.343.730,00  |
| Outras receitas correntes  | 331.652,22   | 18.391,72    | 296.261,86   | 207.865,07   | 4.259,65     | 3.911,85     | 159.151,23   | 159.151,23   | 29.477,82    | 1.848,32     | 3.903,95     | 10.478,25    | 1.009.891,70  | 1.009.891,70             | 687.252,24    |
| DEDUÇÕES (1)   | 684.437,60   | 347.316,68   | 619.207,68   | (181.008,04) | 316.373,34   | 384.191,37   | 327.514,14   | 447.555,97   | 441.314,39   | 438.628,23   | 520.226,41   | 591.196,44   | 4.938.807,47  | 4.938.807,47             | 5.642.809,28  |
| Contribuição do Servidor para o Plano de Previdência                         | 0,00   | 0,00         | 0,00         | 0,00         | 0,00         | 0,00         | 0,00         | 0,00         | 0,00         | 0,00         | 0,00         | 0,00         | 0,00          | 0,00                     | 0,00          |
| Contribuição para o Plano de Previdência                                     | 327.082,28   | 0,00         | 229.374,63   | (556.302,91) | 0,00         | 0,00         | 0,00         | 0,00         | 0,00         | 0,00         | 0,00         | 0,00         | 0,00          | 0,00                     | 0,00          |
| Retenções em Pagamentos de Recursos Previdenciários                          | 0,00   | 0,00         | 0,00         | 0,00         | 0,00         | 0,00         | 0,00         | 0,00         | 0,00         | 0,00         | 0,00         | 0,00         | 0,00          | 0,00                     | 0,00          |
| Dedução de Receita para Fundação do FUNDEB                                   | 336.448,38   | 347.316,68   | 390.833,05   | 375.382,87   | 316.373,34   | 384.191,37   | 327.514,14   | 447.555,97   | 441.314,39   | 438.628,23   | 520.226,41   | 591.196,44   | 4.938.807,47  | 4.938.807,47             | 5.642.809,28  |
| RECEITA CORRENTE LÍQUIDA (II) = (I) - (1)                                    | 2.618.865,57                                       | 2.513.257,81 | 3.584.677,23 | 4.336.802,44 | 3.446.959,22 | 3.965.500,18 | 2.742.888,89 | 3.514.947,03 | 3.263.834,38 | 4.253.174,96 | 3.930.681,11 | 3.926.717,55 | 42.117.396,37 | 42.117.396,37            | 38.786.340,44 |
| RECEITA CORRENTE LÍQUIDA AJUSTADA PARA CÁLCULOS DEB. DESA. 3.º P. 2027 (IV)  | 0,00   | 0,00         | 0,00         | 0,00         | 0,00         | 860.000,00   | 0,00         | 200.000,00   | 0,00         | 0,00         | 0,00         | 0,00         | 1.050.000,00  | 1.050.000,00             | 1.450.000,00  |
| RECEITA CORRENTE LÍQUIDA AJUSTADA PARA CÁLCULOS DEB. DESA. 3.º P. 2027 (V)   | 2.618.865,57                                       | 2.513.257,81 | 3.584.677,23 | 4.336.802,44 | 3.446.959,22 | 3.115.500,18 | 2.742.888,89 | 3.314.947,03 | 3.263.834,38 | 4.253.174,96 | 3.930.681,11 | 3.926.717,55 | 41.067.396,37 | 41.067.396,37            | 37.348.340,44 |
| RECEITA CORRENTE LÍQUIDA AJUSTADA PARA CÁLCULOS DEB. DESA. 3.º P. 2027 (VI)  | 0,00   | 0,00         | 0,00         | 0,00         | 0,00         | 0,00         | 0,00         | 0,00         | 0,00         | 0,00         | 0,00         | 0,00         | 0,00          | 0,00                     | 0,00          |
| RECEITA CORRENTE LÍQUIDA AJUSTADA PARA CÁLCULOS DEB. DESA. 3.º P. 2027 (VII) | 2.618.865,57                                       | 2.513.257,81 | 3.584.677,23 | 4.336.802,44 | 3.446.959,22 | 3.115.500,18 | 2.742.888,89 | 3.314.947,03 | 3.263.834,38 | 4.253.174,96 | 3.930.681,11 | 3.926.717,55 | 41.067.396,37 | 41.067.396,37            | 37.348.340,44 |

 MUNICÍPIO DE RIBEIRÃO DO PINHAL  
RELATÓRIO RESUMIDO DA EXECUÇÃO ORÇAMENTARIA  
DEMOSTRATIVO DA RECEITA CORRENTE LÍQUIDA  
ORÇAMENTO FISCAL E DA SEGURIDADE SOCIAL  
MARÇO DE 2021 A FEVEREIRO DE 2022

Página: 2 / 2

LRP, Art. 53, inciso I - Anexo III

\_\_\_\_\_  
DARTAGNAN CALIXTO FRAZ

Prefeito Municipal

\_\_\_\_\_  
ALAN PAIVA

Controlador Interno

\_\_\_\_\_  
MARCELO CORINTH

Contador




# DIÁRIO OFICIAL ELETRÔNICO DO MUNICÍPIO DE RIBEIRÃO DO PINHAL

Conforme Lei Municipal n.º 1.967/2018.

Ano V | Edição n.º 790 - Terça-feira, 29 de março de 2022.

Pág. 012

|   |   |
|---|---|
|  | <b>MUNICÍPIO DE RIBEIRÃO DO PINHAL</b><br><b>RELATÓRIO RESUMIDO DA EXECUÇÃO ORÇAMENTÁRIA</b><br><b>DEMONSTRATIVO DAS RECEITAS E DESPESAS COM MANUTENÇÃO E DESENVOLVIMENTO DO ENSINO - MDE</b><br><b>ORÇAMENTO FISCAL E DA SEGURIDADE SOCIAL</b><br><b>JANEIRO A FEVEREIRO DE 2022</b> |
|---|---|

RREO - ANEXO 8 (LDB, art.72)

Página: 1 / 3

| RECEITAS DE ENSINO  |                  |                         |                     |                  |
|---|------------------|-------------------------|---------------------|------------------|
| RECEITA RESULTANTE DE IMPOSTOS (Caput do art. 212 da constituição)                            | PREVISÃO INICIAL | PREVISÃO ATUALIZADA (a) | RECEITAS REALIZADAS |                  |
|   |                  |                         | Até bimestre (b)    | %(c) = (b/a)x100 |
| 1 - RECEITA DE IMPOSTOS   | 514.000,00       | 514.000,00              | 139.811,51          | 27,20            |
| 1.1 - Receitas resultantes do imposto sobre a propriedade predial e territorial urbana - IPTU | 0,00             | 0,00                    | 0,00                | 0,00             |
| 1.1.1 - IPTU  | 0,00             | 0,00                    | 0,00                | 0,00             |
| 1.1.2 - Multas, juros de mora, dívida ativa e outros encargos do IPTU                         | 0,00             | 0,00                    | 0,00                | 0,00             |
| 1.2 - Receita resultante do imposto sobre transmissão inter vivos - ITBI                      | 0,00             | 0,00                    | 0,00                | 0,00             |
| 1.2.1 - ITBI  | 0,00             | 0,00                    | 0,00                | 0,00             |
| 1.2.2 - Multas, juros de mora, dívida ativa e outros encargos do ITBI                         | 0,00             | 0,00                    | 0,00                | 0,00             |
| 1.3 - Receita resultante do imposto sobre serviços de qualquer natureza - ISS                 | 0,00             | 0,00                    | 0,00                | 0,00             |
| 1.3.1 - ISS   | 0,00             | 0,00                    | 0,00                | 0,00             |
| 1.3.2 - Multas, juros de mora, dívida ativa e outros encargos do ISS                          | 0,00             | 0,00                    | 0,00                | 0,00             |
| 1.4 - Receita resultante do imposto de renda retido na fonte - IRRF                           | 514.000,00       | 514.000,00              | 139.811,51          | 27,20            |
| 2 - RECEITAS DE TRANSFERÊNCIAS CONSTITUCIONAIS E LEGAIS                                       | 0,00             | 0,00                    | 0,00                | 0,00             |
| 2.1 - Cota-parte FPM  | 0,00             | 0,00                    | 0,00                | 0,00             |
| 2.1.1 - Parcela referente à CF. art. 159, I, alínea 'b'                                       | 0,00             | 0,00                    | 0,00                | 0,00             |
| 2.1.2 - Parcela referente à CF. art. 159, I, alínea 'd'                                       | 0,00             | 0,00                    | 0,00                | 0,00             |
| 2.1.3 - Parcela referente à CF. art. 159, I, alínea 'e'                                       | 0,00             | 0,00                    | 0,00                | 0,00             |
| 2.2 - Cota-parte ICMS   | 0,00             | 0,00                    | 0,00                | 0,00             |
| 2.3 - ICMS-Desoneração - LC. nº 87/1996   | 0,00             | 0,00                    | 0,00                | 0,00             |
| 2.4 - Cota-parte IPI-Exportação   | 0,00             | 0,00                    | 0,00                | 0,00             |
| 2.5 - Cota-parte ITR  | 0,00             | 0,00                    | 0,00                | 0,00             |
| 2.6 - Cota-parte IPVA   | 0,00             | 0,00                    | 0,00                | 0,00             |
| 2.7 - Cota-parte IOF-Ouro (100 %)   | 0,00             | 0,00                    | 0,00                | 0,00             |
| 3 - TOTAL DA RECEITA BRUTA DE IMPOSTOS (1+2)  | 514.000,00       | 514.000,00              | 139.811,51          | 27,20            |

| RECEITAS ADICIONAIS PARA FINANCIAMENTO DO ENSINO                            |                  |                         |                     |                  |
|---|------------------|-------------------------|---------------------|------------------|
| RECEITAS ADICIONAIS PARA FINANCIAMENTO DO ENSINO                            | PREVISÃO INICIAL | PREVISÃO ATUALIZADA (a) | RECEITAS REALIZADAS |                  |
|   |                  |                         | Até bimestre (b)    | %(c) = (b/a)x100 |
| 4 - RECEITA DA APLICAÇÃO FINANCEIRA DE OUTROS RECURSOS VINCULADOS AO ENSINO | 0,00             | 0,00                    | 0,00                | 0,00             |
| 5 - RECEITAS DE TRANSFERÊNCIAS DO FNDE                                      | 770.000,00       | 770.000,00              | 108.595,71          | 14,10            |
| 5.1 - Transferências do salário-educação                                    | 770.000,00       | 770.000,00              | 108.595,71          | 14,10            |
| 5.2 - Transferências Diretas - PDDE   | 0,00             | 0,00                    | 0,00                | 0,00             |
| 5.3 - Transferências Diretas - PNAE   | 0,00             | 0,00                    | 0,00                | 0,00             |
| 5.4 - Transferências Diretas - PNATE  | 0,00             | 0,00                    | 0,00                | 0,00             |
| 5.5 - Outras transferências do FNDE   | 0,00             | 0,00                    | 0,00                | 0,00             |
| 5.6 - Aplicação financeira dos recursos do FNDE                             | 0,00             | 0,00                    | 0,00                | 0,00             |
| 6 - RECEITAS DE TRANSFERÊNCIAS DE CONVÊNIOS                                 | 0,00             | 0,00                    | 0,00                | 0,00             |
| 6.1 - Transferências de convênios   | 0,00             | 0,00                    | 0,00                | 0,00             |
| 6.2 - Aplicação financeira dos recursos de convênios                        | 0,00             | 0,00                    | 0,00                | 0,00             |
| 7 - RECEITAS DE OPERAÇÕES DE CRÉDITO  | 0,00             | 0,00                    | 0,00                | 0,00             |
| 8 - OUTRAS RECEITAS PARA FINANCIAMENTO DO ENSINO                            | 0,00             | 0,00                    | 0,00                | 0,00             |
| 9 - TOTAL DAS RECEITAS ADICIONAIS PARA FINANCIAMENTO DO ENSINO (4+5+6+7+8)  | 770.000,00       | 770.000,00              | 108.595,71          | 14,10            |

| FUNDEB  |                  |                         |                     |                  |
|---|------------------|-------------------------|---------------------|------------------|
| RECEITAS DO FUNDEB  | PREVISÃO INICIAL | PREVISÃO ATUALIZADA (a) | RECEITAS REALIZADAS |                  |
|   |                  |                         | Até bimestre (b)    | %(c) = (b/a)x100 |
| 10 - RECEITAS DESTINADAS AO FUNDEB  | 0,00             | 0,00                    | 0,00                | 0,00             |
| 10.1 - Cota-Parte FPM Destinada ao FUNDEB - (20% de 2.1.1)                                    | 0,00             | 0,00                    | 0,00                | 0,00             |
| 10.2 - Cota-parte ICMS destinada ao FUNDEB - (20% de 2.2)                                     | 0,00             | 0,00                    | 0,00                | 0,00             |
| 10.3 - ICMS-Desoneração destinada ao FUNDEB - (20% de 2.3)                                    | 0,00             | 0,00                    | 0,00                | 0,00             |
| 10.4 - Cota-parte IPI-Exportação destinada ao FUNDEB - (20% de 2.4)                           | 0,00             | 0,00                    | 0,00                | 0,00             |
| 10.5 - Cota-Parte ITR ou ITR Arrecadado Destinados ao FUNDEB - (20% de ((1.5 - 1.5.5) + 2.5)) | 0,00             | 0,00                    | 0,00                | 0,00             |
| 10.6 - Cota-parte IPVA destinada ao FUNDEB - (20% de 2.6)                                     | 0,00             | 0,00                    | 0,00                | 0,00             |
| 11 - RECEITAS RECEBIDAS DO FUNDEB   | 0,00             | 0,00                    | 0,00                | 0,00             |
| 11.1 - Transferências de recursos do FUNDEB   | 0,00             | 0,00                    | 0,00                | 0,00             |
| 11.2 - Complementação da união ao FUNDEB  | 0,00             | 0,00                    | 0,00                | 0,00             |
| 11.3 - Receita de aplicação financeira dos recursos do FUNDEB                                 | 0,00             | 0,00                    | 0,00                | 0,00             |
| 12 - RESULTADO LÍQUIDO DAS TRANSFERÊNCIAS DO FUNDEB (11.1 - 10)                               | 0,00             | 0,00                    | 0,00                | 0,00             |

# DIÁRIO OFICIAL ELETRÔNICO DO MUNICÍPIO DE RIBEIRÃO DO PINHAL

Conforme Lei Municipal n.º 1.967/2018.

Ano V | Edição n.º 790 - Terça-feira, 29 de março de 2022.

Pág. 013



**MUNICÍPIO DE RIBEIRÃO DO PINHAL**  
**RELATÓRIO RESUMIDO DA EXECUÇÃO ORÇAMENTÁRIA**  
**DEMONSTRATIVO DAS RECEITAS E DESPESAS COM MANUTENÇÃO E DESENVOLVIMENTO DO ENSINO - MDE**  
**ORÇAMENTO FISCAL E DA SEGURIDADE SOCIAL**  
**JANEIRO A FEVEREIRO DE 2022**

RREO - ANEXO 8 (LDB, art.72)

Página: 2 / 3

| DESPESAS DO FUNDEB                             | DOTAÇÃO INICIAL | DOTAÇÃO ATUALIZADA (d) | DESPESAS EMPENHADAS |                  | DESPESAS LIQUIDADAS |                  |
|--|-----------------|------------------------|---------------------|------------------|---------------------|------------------|
|  |                 |                        | Até bimestre (e)    | %(f) = (e/d)x100 | Até bimestre (g)    | %(h) = (g/d)x100 |
| 13 - PAGAMENTO DOS PROFISSIONAIS DO MAGISTÉRIO | 4.108.800,00    | 4.108.800,00           | 1.203.114,21        | 29,28            | 1.203.114,21        | 29,28            |
| 13.1 - Com educação infantil                   | 598.800,00      | 598.800,00             | 191.092,27          | 31,91            | 191.092,27          | 31,91            |
| 13.2 - Com ensino fundamental                  | 3.510.000,00    | 3.510.000,00           | 1.012.021,94        | 28,83            | 1.012.021,94        | 28,83            |
| 14 - OUTRAS DESPESAS                           | 2.739.200,00    | 2.739.200,00           | 580.317,59          | 21,19            | 199.412,59          | 7,28             |
| 14.1 - Com educação infantil                   | 272.200,00      | 272.200,00             | 0,00                | 0,00             | 0,00                | 0,00             |
| 14.2 - Com ensino fundamental                  | 2.467.000,00    | 2.467.000,00           | 580.317,59          | 23,52            | 199.412,59          | 8,08             |
| 15 - TOTAL DAS DESPESAS COM FUNDEB (13+14)     | 6.848.000,00    | 6.848.000,00           | 1.783.431,80        | 26,04            | 1.402.526,80        | 20,48            |

| DEDUÇÕES PARA FINS DE LIMITE DO FUNDEB   | Valor      |
|--|------------|
| 16 - RESTOS A PAGAR INSCRITOS NO EXERCÍCIO SEM DISPONIBILIDADE DE RECURSOS DO FUNDEB | 377.580,70 |
| 16.1 - FUNDEB 60%  | 0,00       |
| 16.2 - FUNDEB 40%  | 377.580,70 |
| 17 - DESPESAS CUSTEADAS COM SUPERÁVIT FINANCEIRO DO EXERCÍCIO ANTERIOR DO FUNDEB     | 76.926,44  |
| 17.1 - FUNDEB 60%  | 74.378,04  |
| 17.2 - FUNDEB 40%  | 2.548,40   |
| 18 - TOTAL DAS DEDUÇÕES CONSIDERADAS PARA FINS DE LIMITE DO FUNDEB (16+17)           | 454.507,14 |

| INDICADORES DO FUNDEB   | Valor      |
|---|------------|
| 19 - TOTAL DAS DESPESAS DO FUNDEB PARA FINS DE LIMITE (15 - 18)   | 948.019,66 |
| 19.1 - Mínimo de 60% do FUNDEB na Remuneração do Magistério (13 - (16.1 + 17.1)) / (11) x 100) %                | 0,00       |
| 19.2 - Máximo de 40% em Despesa com MDE, que não Remuneração do Magistério (14 - (16.2 + 17.2)) / (11) x 100) % | 0,00       |
| 19.3 - Máximo de 5% não Aplicado no Exercício (100 - (19.1 + 19.2)) %   | 100,00     |

| CONTROLE DA UTILIZAÇÃO DE RECURSOS NO EXERCÍCIO SUBSEQUENTE                      | Valor     |
|--|-----------|
| 20 - RECURSOS RECEBIDOS DO FUNDEB NO EXERCÍCIO ANTERIOR QUE NÃO FORAM UTILIZADOS | 76.926,44 |
| 21 - DESPESAS CUSTEADAS COM O SALDO DO ITEM 20 ATÉ O 1º TRIMESTRE DO EXERCÍCIO   | 76.926,44 |

| MANUTENÇÃO E DESENVOLVIMENTO DO ENSINO - DESPESAS CUSTEADAS COM A RECEITA RESULTANTE DE IMPOSTOS E RECURSOS DO FUNDEB |                 |                        |                     |                  |                     |                  |
|---|-----------------|------------------------|---------------------|------------------|---------------------|------------------|
| DESPESAS COM AÇÕES TÍPICAS DE MDE   | DOTAÇÃO INICIAL | DOTAÇÃO ATUALIZADA (d) | DESPESAS EMPENHADAS |                  | DESPESAS LIQUIDADAS |                  |
|   |                 |                        | Até bimestre (e)    | %(f) = (e/d)x100 | Até bimestre (g)    | %(h) = (g/d)x100 |
| 22 - EDUCAÇÃO INFANTIL  | 1.345.149,49    | 1.345.149,49           | 229.840,27          | 17,09            | 194.629,77          | 14,47            |
| 22.1 - Despesas custeadas com recursos do FUNDEB  | 871.000,00      | 871.000,00             | 191.092,27          | 21,94            | 191.092,27          | 21,94            |
| 22.2 - Despesas custeadas com outros recursos de impostos   | 474.149,49      | 474.149,49             | 38.748,00           | 8,17             | 3.537,50            | 0,75             |
| 23 - ENSINO FUNDAMENTAL   | 10.342.040,77   | 10.242.040,77          | 2.460.251,10        | 24,02            | 1.703.679,19        | 16,63            |
| 23.1 - Despesas custeadas com recursos do FUNDEB  | 5.977.000,00    | 5.977.000,00           | 1.592.339,53        | 26,64            | 1.211.434,53        | 20,27            |
| 23.2 - Despesas custeadas com outros recursos de impostos   | 4.365.040,77    | 4.265.040,77           | 867.911,57          | 20,35            | 492.244,66          | 11,54            |
| 23.9 - Dedução de Despesas indevidamente contabilizadas   | 0,00            | 0,00                   | 0,00                | 0,00             | 0,00                | 0,00             |
| 24 - ENSINO MÉDIO   | 0,00            | 0,00                   | 0,00                | 0,00             | 0,00                | 0,00             |
| 25 - ENSINO SUPERIOR  | 0,00            | 0,00                   | 0,00                | 0,00             | 0,00                | 0,00             |
| 26 - ENSINO PROFISSIONAL NÃO INTEGRADO AO ENSINO REGULAR  | 0,00            | 0,00                   | 0,00                | 0,00             | 0,00                | 0,00             |
| 27 - OUTRAS   | 0,00            | 0,00                   | 0,00                | 0,00             | 0,00                | 0,00             |
| 28 - TOTAL DAS DESPESAS COM AÇÕES TÍPICAS DE MDE (22+23+24+25+26+27)  | 11.687.190,26   | 11.587.190,26          | 2.690.091,37        | 23,22            | 1.898.308,96        | 16,38            |

| DEDUÇÕES CONSIDERADAS PARA FINS DE LIMITE CONSTITUCIONAL  | Valor        |
|---|--------------|
| 29 - RESULTADO LÍQUIDO DAS TRANSFERÊNCIAS DO FUNDEB = (12)  | 0,00         |
| 30 - DESPESAS CUSTEADAS COM A COMPLEMENTAÇÃO DO FUNDEB NO EXERCÍCIO   | 0,00         |
| 31 - DESPESAS CUSTEADAS COM O SUPERÁVIT FINANCEIRO, DO EXERCÍCIO ANTERIOR, DO FUNDEB  | 76.926,44    |
| 32 - DESPESAS CUSTEADAS COM O SUPERÁVIT FINANCEIRO, DO EXERCÍCIO ANTERIOR, DE OUTROS RECURSOS DE IMPOSTOS   | 159.064,78   |
| 33 - RESTOS A PAGAR INSCRITOS NO EXERCÍCIO SEM DISPONIBILIDADE FINANCEIRA DE RECURSOS DE IMPOSTOS VINCULADOS AO ENSINO                            | 41.062,00    |
| 34 - CANCELAMENTO, NO EXERCÍCIO, DE RESTOS A PAGAR INSCRITOS COM DISPONIBILIDADE FINANCEIRA DE RECURSOS DE IMPOSTOS VINCULADOS AO ENSINO = (44 j) | 28.493,60    |
| 35 - TOTAL DAS DEDUÇÕES CONSIDERADAS PARA FINS DE LIMITE CONSTITUCIONAL (29+30+31+32+33+34)   | 305.546,82   |
| 36 - TOTAL DAS DESPESAS PARA FINS DE LIMITE (22+23-35)  | 1.592.762,14 |
| 37 - PERCENTUAL DE APLICAÇÃO EM MDE SOBRE A RECEITA LÍQUIDA DE IMPOSTOS ((36) / (3) x 100) % - LIMITE CONSTITUCIONAL 25%                          | 1.139,22     |

# DIÁRIO OFICIAL ELETRÔNICO DO MUNICÍPIO DE RIBEIRÃO DO PINHAL

Conforme Lei Municipal n.º 1.967/2018.

Ano V | Edição n.º 790 - Terça-feira, 29 de março de 2022.

Pág. 014



## MUNICÍPIO DE RIBEIRÃO DO PINHAL RELATÓRIO RESUMIDO DA EXECUÇÃO ORÇAMENTÁRIA DEMONSTRATIVO DAS RECEITAS E DESPESAS COM MANUTENÇÃO E DESENVOLVIMENTO DO ENSINO - MDE ORÇAMENTO FISCAL E DA SEGURIDADE SOCIAL JANEIRO A FEVEREIRO DE 2022

RREO - ANEXO 8 (LDB, art.72)

Página: 3 / 3

| OUTRAS DESPESAS CUSTEADAS COM RECEITAS ADICIONAIS PARA FINANCIAMENTO DO ENSINO                            | DOTAÇÃO INICIAL | DOTAÇÃO ATUALIZADA (d) | DESPESAS EMPENHADAS |                  | DESPESAS LIQUIDADAS |                  |
|---|-----------------|------------------------|---------------------|------------------|---------------------|------------------|
|   |                 |                        | Até bimestre (e)    | %(f) = (e/d)x100 | Até bimestre (g)    | %(h) = (g/d)x100 |
| 38 - DESPESAS CUSTEADAS COM APL FINAN DE OUTROS RECURSOS DE IMP VINC AO ENSINO                            | 0,00            | 0,00                   | 0,00                | 0,00             | 0,00                | 0,00             |
| 39 - DESPESAS CUSTEADAS COM A CONTRIBUIÇÃO SOCIAL DO SALÁRIO-EDUCAÇÃO                                     | 770.000,00      | 770.000,00             | 41.933,76           | 5,45             | 0,00                | 0,00             |
| 40 - DESPESAS CUSTEADAS COM OPERAÇÕES DE CRÉDITO  | 0,00            | 0,00                   | 0,00                | 0,00             | 0,00                | 0,00             |
| 41 - DESPESAS CUSTEADAS COM OUTRAS RECEITAS PARA FINANCIAMENTO DO ENSINO                                  | 567.000,00      | 775.000,00             | 161.217,97          | 20,80            | 66.312,20           | 8,56             |
| 42 - TOTAL DAS DESPESAS CUSTEADAS COM RECEITAS ADICIONAIS PARA FINANCIAMENTO DO ENSINO (38+ 39 + 40 + 41) | 1.337.000,00    | 1.545.000,00           | 203.151,73          | 13,15            | 66.312,20           | 4,29             |
| 43 - TOTAL GERAL DAS DESPESAS COM MDE (28+42)   | 13.024.190,26   | 13.132.190,26          | 2.893.243,10        | 22,03            | 1.964.621,16        | 14,96            |

| RESTOS A PAGAR INSCRITOS COM DISPONIBILIDADE FINANCEIRA DE RECURSOS DE IMPOSTOS VINCULADOS AO ENSINO | SALDO ATÉ BIMESTRE | CANCELADOS EM 2022 (j) |
|--|--------------------|------------------------|
| 44 - RESTOS A PAGAR DE DESPESAS COM MANUTENÇÃO E DESENVOLVIMENTO DO ENSINO                           | 809.189,93         | 28.493,60              |

| CONTROLE DA DISPONIBILIDADE FINANCEIRA   | FUNDEB         | SALÁRIO EDUCAÇÃO |
|--|----------------|------------------|
| 45 - DISPONIBILIDADE FINANCEIRA EM 31 DE DEZEMBRO DE 2021                      | 76.927,05      | 259.322,24       |
| 46 - (+) INGRESSOS DE RECURSOS DO FUNDEB ATÉ O BIMESTRE (Orçamentário)         | 0,00           | 112.025,72       |
| 47 - (-) PAGAMENTOS EFETUADOS ATÉ O BIMESTRE                                   | 1.402.526,80   | 13.980,00        |
| 47.1 - Orçamento do Exercício  | 1.402.526,80   | 0,00             |
| 47.2 - Restos a Pagar  | 0,00           | 13.980,00        |
| 48 - (+) RECEITA DE APLICAÇÃO FINANCEIRA DOS RECURSOS DO FUNDEB ATÉ O BIMESTRE | 0,00           | 0,00             |
| 49 - (=) DISPONIBILIDADE FINANCEIRA ATÉ O BIMESTRE                             | (1.325.599,75) | 357.367,96       |
| 50 - (+) Ajustes   | 0,00           | 0,00             |
| 50.1 - (+) Retenções   | 0,00           | 0,00             |
| 50.2 - (-) Valores a recuperar   | 0,00           | 0,00             |
| 50.3 - (+) Outros valores extraorçamentários                                   | 0,00           | 0,00             |
| 50.4 - (+) Conciliação Bancária  | 0,00           | 0,00             |
| 51 - (=) SALDO FINANCEIRO CONCILIADO   | (1.325.599,75) | 357.367,96       |

DARTAGNAN CALIXTO FRAIZ

Prefeito Municipal

ALAN PAIVA

Controle Interno

MARCELO CORINTH

Contador



# DIÁRIO OFICIAL ELETRÔNICO DO MUNICÍPIO DE RIBEIRÃO DO PINHAL

Conforme Lei Municipal n.º 1.967/2018.

Ano V | Edição n.º 790 - Terça-feira, 29 de março de 2022.

Pág. 015



MUNICÍPIO DE RIBEIRÃO DO PINHAL  
RELATÓRIO RESUMIDO DA EXECUÇÃO ORÇAMENTARIA  
DEMONSTRATIVO DAS RECEITAS DE OPERAÇÕES DE CRÉDITO E DESPESAS DE CAPITAL  
ORÇAMENTO FISCAL E DA SEGURIDADE SOCIAL  
JANEIRO A FEVEREIRO DE 2022

Página: 1 / 1

RRRO – ANEXO 9 (LRF, art.53, § 1º, inciso I)

| RECEITAS                            | PREVISÃO ATUALIZADA (a) | RECEITAS REALIZADAS Até o Bimestre (b) | SALDO NÃO REALIZADO (c) = (a-b) |
|-------------------------------------|-------------------------|--|---------------------------------|
| RECEITAS DE OPERAÇÕES DE CRÉDITO(I) | 0,00                    | 0,00                                   | 0,00                            |

| DESPESAS   | DOTAÇÃO ATUALIZADA (d) | DESPESAS EMPENHADAS (e) | SALDO NÃO EXECUTADO (f)=(d-e) |
|--|------------------------|-------------------------|-------------------------------|
| DESPESAS DE CAPITAL  | 4.983.294,03           | 2.630.737,26            | 2.352.556,77                  |
| Investimentos  | 4.933.294,03           | 2.582.569,53            | 2.350.724,50                  |
| Inversões Financeiras  | 0,00                   | 0,00                    | 0,00                          |
| Amortização da Dívida  | 50.000,00              | 48.167,73               | 1.832,27                      |
| (-) Incentivos Fiscais a Contribuinte                              | 0,00                   | 0,00                    | 0,00                          |
| (-) Incentivos Fiscais a Contribuinte por Instituições Financeiras | 0,00                   | 0,00                    | 0,00                          |
| DESPESA DE CAPITAL LÍQUIDA (II)                                    | 4.983.294,03           | 2.630.737,26            | 2.352.556,77                  |
| RESULTADO PARA APURAÇÃO DA REGRA DE OURO (III) = (II - I)          | 4.983.294,03           | 2.630.737,26            | 2.352.556,77                  |

DARTAGNAN CALIXTO FRAIZ

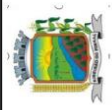
Prefeito Municipal

ALAN PAIVA

Controle Interno

MARCELO CORINTH

Contador



**MUNICÍPIO DE RIBEIRÃO DO PINHAL**  
**RELATÓRIO RESUMIDO DA EXECUÇÃO ORÇAMENTÁRIA**  
**DEMONSTRATIVO DOS RESTOS A PAGAR POR PODER E ORGÃO**  
**ORÇAMENTO FISCAL E DA SEGURIDADE SOCIAL**  
**JANEIRO A FEVEREIRO DE 2022**

Página: 1 / 1

RREO - ANEXO 7 (LRF, art. 53, inciso V)

| PODER / ORGÃO   | RESTOS A PAGAR PROCESSADOS                      |                   |                  |                   |                        | RESTOS A PAGAR NÃO PROCESSADOS                   |                   |                   |                  |                   | Saldo Total<br>L=(e+k) |                        |
|---|---|-------------------|------------------|-------------------|------------------------|--|-------------------|-------------------|------------------|-------------------|------------------------|------------------------|
|   | Inscritos<br>Em Exercícios<br>Anteriores<br>(a) |                   | Pagos<br>(c)     | Cancelados<br>(d) | Saldo<br>e=(a+b)-(c+d) | Inscritos<br>Em 31 de dezembro<br>de 2021<br>(g) |                   | Liquidados<br>(h) | Pagos<br>(i)     | Cancelados<br>(j) |                        | Saldo<br>k=(f+g)-(i+j) |
|   | 29.301,89                                       | 117.299,18        |                  |                   |                        | 98.666,40  | 43.915,77         |                   |                  |                   |                        |                        |
| <b>RESTOS A PAGAR (EXCETO INTRAORÇAMENTÁRIOS) (I)</b> |   |                   |                  |                   |                        |  |                   |                   |                  |                   |                        |                        |
| <b>EXECUTIVO</b>                                      |   |                   |                  |                   |                        |  |                   |                   |                  |                   |                        |                        |
| Município de Ribeirão do Pinhal                       | 29.301,89                                       | 117.299,18        | 98.666,40        | 43.915,77         | 4.018,90               | 1.484.777,48                                     | 375.364,77        | 77.104,45         | 46.639,62        | 799.379,84        | 1.014.122,79           | 1.018.141,69           |
| EXECUTIVO MUNICIPAL                                   | 318,95  | 0,00              | 0,00             | 318,95            | 0,00                   | 4.055,10   | 0,00              | 0,00              | 0,00             | 4.055,10          | 0,00                   | 0,00                   |
| SECRETARIA MUNICIPAL DE ADMINISTRAÇÃO                 | 7.675,03  | 45.976,82         | 44.857,45        | 8.511,87          | 282,53                 | 118.227,56                                       | 37.120,25         | 25.747,03         | 21.375,20        | 124.945,18        | 9.027,43               | 9.309,96               |
| SECRETARIA MUNICIPAL DE OBRAS PÚBLICAS E              | 5.600,52  | 0,00              | 0,00             | 2.000,00          | 3.600,52               | 334.004,05                                       | 43.438,00         | 0,00              | 0,00             | 269.789,13        | 107.652,92             | 111.253,44             |
| SECRETARIA MUNICIPAL DE TRANSPORTES E VIAÇÃO          | 3.528,00  | 885,00            | 885,00           | 3.528,00          | 0,00                   | 25.118,41  | 17.521,62         | 0,00              | 0,00             | 42.640,03         | 0,00                   | 0,00                   |
| SECRETARIA MUNICIPAL DE EDUCAÇÃO E CULTURA            | 0,91  | 13.980,00         | 13.980,00        | 0,91              | 0,00                   | 840.492,42                                       | 31.326,88         | 9.570,00          | 9.570,00         | 37.845,02         | 824.404,28             | 824.404,28             |
| SECRETARIA MUNICIPAL DA SAÚDE                         | 12.177,88                                       | 12.783,91         | 6.060,44         | 18.765,50         | 135,85                 | 119.762,15                                       | 199.251,91        | 41.787,42         | 15.694,42        | 270.761,48        | 32.568,16              | 32.694,01              |
| SECRETARIA MUNICIPAL DE ASSISTÊNCIA SOCIAL            | 0,60  | 3.290,77          | 0,00             | 3.291,37          | 0,00                   | 31.595,39  | 5.241,61          | 0,00              | 0,00             | 36.357,00         | 480,00                 | 480,00                 |
| SECRETARIA MUNICIPAL DE AGRICULTURA,                  | 0,00  | 40.382,01         | 0,00             | 7.488,50          | 0,00                   | 6.497,40   | 40.576,50         | 0,00              | 0,00             | 7.073,90          | 40.000,00              | 40.000,00              |
| SECRETARIA MUNICIPAL DE ESPORTES, TURISMO E LAZER     | 0,00  | 0,67              | 0,00             | 0,67              | 0,00                   | 5.025,00   | 888,00            | 0,00              | 0,00             | 5.913,00          | 0,00                   | 0,00                   |
| <b>RESTOS A PAGAR (INTRA-ORÇAMENTÁRIOS) (II)</b>      | 0,00  | 0,00              | 0,00             | 0,00              | 0,00                   | 0,00   | 0,00              | 0,00              | 0,00             | 0,00              | 0,00                   | 0,00                   |
| <b>TOTAL (III) = (I + II)</b>                         | <b>29.301,89</b>                                | <b>117.299,18</b> | <b>98.666,40</b> | <b>43.915,77</b>  | <b>4.018,90</b>        | <b>1.484.777,48</b>                              | <b>375.364,77</b> | <b>77.104,45</b>  | <b>46.639,62</b> | <b>799.379,84</b> | <b>1.014.122,79</b>    | <b>1.018.141,69</b>    |

DARTAGNAN CALIXTO FRAIZ  
Prefeito Municipal

ALAN PAIVA  
Controlador Interno

MARCELO CORINTH  
Controlador

# DIÁRIO OFICIAL ELETRÔNICO DO MUNICÍPIO DE RIBEIRÃO DO PINHAL

Conforme Lei Municipal n.º 1.967/2018.

Ano V | Edição n.º 790 - Terça-feira, 29 de março de 2022.

Pág. 017



## MUNICÍPIO DE RIBEIRÃO DO PINHAL RELATÓRIO RESUMIDO DA EXECUÇÃO ORÇAMENTARIA DEMONSTRATIVO DOS RESULTADOS PRIMÁRIO E NOMINAL ORÇAMENTO FISCAL E DA SEGURIDADE SOCIAL JANEIRO A FEVEREIRO DE 2022

RR00 - ANEXO 6 (LRF, art 53, inciso III)

Página: 1 / 2

| ACIMA DA LINHA   |                     |                         |
|--|---------------------|-------------------------|
| RECEITAS PRIMÁRIAS   | PREVISÃO ATUALIZADA | Até Fevereiro / 2022    |
|  |                     | RECEITAS REALIZADAS (a) |
| <b>RECEITAS CORRENTES (I)</b>  | 38.798.340,44       | 7.857.398,66            |
| Impostos, Taxas e Contribuições de Melhoria                                | 1.826.650,00        | 541.626,31              |
| IPTU   | 0,00                | 0,00                    |
| ISS  | 0,00                | 0,00                    |
| ITBI   | 0,00                | 0,00                    |
| IRRF   | 514.000,00          | 139.811,51              |
| Outros Impostos, Taxas e Contribuições de Melhoria                         | 1.312.650,00        | 401.814,80              |
| Contribuições  | 110.000,00          | 7.962,16                |
| Receita patrimonial  | 120.000,00          | 120.779,56              |
| Aplicações Financeiras (II)  | 120.000,00          | 118.720,47              |
| Outras Receitas Patrimoniais   | 0,00                | 2.059,09                |
| Transferências correntes   | 36.652.965,20       | 7.171.724,86            |
| Cota-Parte do FPM  | 0,00                | 0,00                    |
| Cota-Parte do ICMS   | 0,00                | 0,00                    |
| Cota-Parte do IPVA   | 0,00                | 0,00                    |
| Cota-Parte do ITR  | 0,00                | 0,00                    |
| Transferências da LC 87/1996   | 0,00                | 0,00                    |
| Transferências da LC 61/1989   | 0,00                | 0,00                    |
| Transferências do FUNDEB   | 0,00                | 0,00                    |
| Outras transferências correntes  | 36.652.965,20       | 7.171.724,86            |
| Demais receitas correntes  | 88.725,24           | 15.305,77               |
| Outras Receitas Financeiras (III)  | 0,00                | 0,00                    |
| Receitas Correntes Restantes   | 88.725,24           | 15.305,77               |
| <b>RECEITAS PRIMÁRIAS CORRENTES (IV) = (I - II - III)</b>                  | 38.678.340,44       | 7.738.678,19            |
| <b>RECEITAS DE CAPITAL (V)</b>   | 965.975,07          | 0,00                    |
| Operações de Crédito (VI)  | 0,00                | 0,00                    |
| Amortização de Empréstimos (VII)   | 0,00                | 0,00                    |
| Alienação de Bens  | 60.000,00           | 0,00                    |
| Receitas de Alienação de Investimentos Temporários (VIII)                  | 0,00                | 0,00                    |
| Receitas de Alienação de Investimentos Permanentes (IX)                    | 0,00                | 0,00                    |
| Outras Alienações de Bens  | 60.000,00           | 0,00                    |
| Transferências de Capital  | 905.975,07          | 0,00                    |
| Convênios  | 674.275,07          | 0,00                    |
| Outras Transferências de Capital   | 231.700,00          | 0,00                    |
| Outras Receitas de Capital   | 0,00                | 0,00                    |
| Outras Receitas de Capital Não Primárias (X)                               | 0,00                | 0,00                    |
| Outras Receitas de Capital Primárias                                       | 0,00                | 0,00                    |
| <b>RECEITAS PRIMÁRIAS DE CAPITAL (XI) = (V - VI - VII - VIII - IX - X)</b> | 965.975,07          | 0,00                    |
| <b>RECEITA PRIMÁRIA TOTAL (XII) = (IV + XI)</b>                            | 39.644.315,51       | 7.738.678,19            |

| DESPESAS PRIMÁRIAS  | DOTAÇÃO ATUALIZADA | Até Fevereiro / 2022 |                     |                    |                                      |                                |           |
|---|--------------------|----------------------|---------------------|--------------------|--------------------------------------|--------------------------------|-----------|
|   |                    | DESPESAS EMPENHADAS  | DESPESAS LIQUIDADAS | DESPESAS PAGAS (a) | RESTOS A PAGAR PROCESSADOS PAGOS (b) | RESTOS A PAGAR NÃO PROCESSADOS |           |
|   |                    |                      |                     |                    |                                      | LIQUIDADOS                     | PAGOS (c) |
| <b>DESPESAS CORRENTES (XIII)</b>  | 34.865.072,60      | 6.964.878,81         | 5.362.496,19        | 5.061.955,36       | 65.782,89                            | 44.506,82                      | 44.506,82 |
| Pessoal e encargos sociais  | 19.278.244,87      | 3.383.896,42         | 3.383.896,42        | 3.383.896,42       | 0,00                                 | 0,00                           | 0,00      |
| Juros e Encargos da Dívida (XIV)  | 0,00               | 0,00                 | 0,00                | 0,00               | 0,00                                 | 0,00                           | 0,00      |
| Outras despesas correntes   | 15.586.827,73      | 3.580.982,39         | 1.978.599,77        | 1.678.058,94       | 65.782,89                            | 44.506,82                      | 44.506,82 |
| Transferências Constitucionais e Legais   | 0,00               | 0,00                 | 0,00                | 0,00               | 0,00                                 | 0,00                           | 0,00      |
| Demais Despesas Correntes   | 15.586.827,73      | 3.580.982,39         | 1.978.599,77        | 1.678.058,94       | 65.782,89                            | 44.506,82                      | 44.506,82 |
| <b>DESPESAS PRIMÁRIAS CORRENTES (XV) = (XIII - XIV)</b>                                 | 34.865.072,60      | 6.964.878,81         | 5.362.496,19        | 5.061.955,36       | 65.782,89                            | 44.506,82                      | 44.506,82 |
| <b>DESPESAS DE CAPITAL (XVI)</b>  | 4.983.294,03       | 2.630.737,26         | 188.464,41          | 188.464,41         | 32.883,51                            | 32.597,63                      | 2.132,80  |
| Investimentos   | 4.933.294,03       | 2.582.569,53         | 140.296,68          | 140.296,68         | 32.883,51                            | 32.597,63                      | 2.132,80  |
| Inversões financeiras   | 0,00               | 0,00                 | 0,00                | 0,00               | 0,00                                 | 0,00                           | 0,00      |
| Concessão de Empréstimos e Financiamentos (XVII)  | 0,00               | 0,00                 | 0,00                | 0,00               | 0,00                                 | 0,00                           | 0,00      |
| Aquisição de Título de Capital já Integralizado (XVIII)                                 | 0,00               | 0,00                 | 0,00                | 0,00               | 0,00                                 | 0,00                           | 0,00      |
| Aquisição de Título de Crédito (XIX)  | 0,00               | 0,00                 | 0,00                | 0,00               | 0,00                                 | 0,00                           | 0,00      |
| Demais inversões financeiras  | 0,00               | 0,00                 | 0,00                | 0,00               | 0,00                                 | 0,00                           | 0,00      |
| Amortização da Dívida (XX)  | 50.000,00          | 48.167,73            | 48.167,73           | 48.167,73          | 0,00                                 | 0,00                           | 0,00      |
| <b>DESPESAS PRIMÁRIAS DE CAPITAL (XXI) = (XVI - XVII - XVIII - XIX - XX)</b>            | 4.933.294,03       | 2.582.569,53         | 140.296,68          | 140.296,68         | 32.883,51                            | 32.597,63                      | 2.132,80  |
| <b>RESERVA DE CONTINGÊNCIA (XXII)</b>   | 376.735,20         | 0,00                 | 0,00                | 0,00               | 0,00                                 | 0,00                           | 0,00      |
| <b>DESPESA PRIMÁRIA TOTAL (XXIII) = (XV + XXI + XXII)</b>                               | 40.175.101,83      | 9.547.448,34         | 5.502.792,87        | 5.202.252,04       | 98.666,40                            | 77.104,45                      | 46.639,62 |
| <b>RESULTADO PRIMÁRIO - Acima da Linha (XXIV) = [XIIa - (XXIIIa + XXIIIb + XXIIIc)]</b> |                    |                      |                     |                    | 2.391.120,13                         |                                |           |




# DIÁRIO OFICIAL ELETRÔNICO DO MUNICÍPIO DE RIBEIRÃO DO PINHAL

Conforme Lei Municipal n.º 1.967/2018.

Ano V | Edição n.º 790 - Terça-feira, 29 de março de 2022.

Pág. 018

|  <b>MUNICÍPIO DE RIBEIRÃO DO PINHAL</b><br><b>RELATÓRIO RESUMIDO DA EXECUÇÃO ORÇAMENTÁRIA</b><br><b>DEMONSTRATIVO DOS RESULTADOS PRIMÁRIO E NOMINAL</b><br><b>ORÇAMENTO FISCAL E DA SEGURIDADE SOCIAL</b><br><b>JANEIRO A FEVEREIRO DE 2022</b> |  |   |
|--|--|---|
| RREO - ANEXO 6 (LRF, art 53, inciso III)   |  | Página: 2 / 2                                   |
| META FISCAL PARA O RESULTADO PRIMÁRIO  |  | VALOR CORRENTE                                  |
| Meta fixada no Anexo de Metas Fiscais da LDO para o exercício de referência  |  | 0,00  |
| JUROS NOMINAIS   |  | Até Fevereiro / 2022                            |
|  |  | VALOR INCORRIDO                                 |
| Juros, Encargos e Variações Monetárias Ativos (XXV)  |  | 118.720,47                                      |
| Juros, Encargos e Variações Monetárias Passivos (XXVI)   |  | 0,00  |
| <b>RESULTADO NOMINAL - Acima da Linha (XXVII) = XXIV + (XXV - XXVI)</b>  |  | <b>2.509.840,60</b>                             |
| META FISCAL PARA O RESULTADO NOMINAL   |  | VALOR CORRENTE                                  |
| Meta fixada no Anexo de Metas Fiscais da LDO para o exercício de referência  |  | 0,00  |
| <b>ABAIXO DA LINHA</b>   |  |   |
| <b>CÁLCULO DO RESULTADO NOMINAL</b>  |  | <b>SALDO</b>                                    |
|  |  | Em 31/12/2021 (a)      Até Fevereiro / 2022 (b) |
| DÍVIDA CONSOLIDADA (XXVIII)  |  | 2.950.201,60      3.660.682,29                  |
| DEDUÇÕES (XXIX)  |  | 8.563.510,72      10.539.313,83                 |
| Disponibilidade de Caixa   |  | 8.563.446,63      10.539.249,74                 |
| Disponibilidade de Caixa Bruta   |  | 8.710.047,70      10.874.274,30                 |
| (-) Restos a Pagar Processados (XXX)   |  | 146.601,07      335.024,56                      |
| (-) Depósitos Restituíveis e Valores Vinculados  |  | 0,00      0,00                                  |
| Demais Haveres Financeiros   |  | 64,09      64,09                                |
| DÍVIDA CONSOLIDADA LÍQUIDA (XXXI) = (XXVIII - XXIX)  |  | (5.613.309,12)      (6.878.631,54)              |
| <b>RESULTADO NOMINAL - Abaixo da Linha (XXXII) = (XXXIa - XXXIb)</b>   |  | <b>1.265.322,42</b>                             |
| <b>AJUSTE METODOLÓGICO</b>   |  | <b>Até Fevereiro / 2022</b>                     |
| VARIAÇÃO SALDO RPP = (XXXIII) = (XXXa - XXXb)  |  | (188.423,49)                                    |
| RECEITA DE ALIENAÇÃO DE INVESTIMENTOS PERMANENTES (IX)   |  | 0,00  |
| PASSIVOS RECONHECIDOS NA DC (XXXIV)  |  | 2.128.814,50                                    |
| VARIAÇÃO CAMBIAL (XXXV)  |  | 0,00  |
| PAGAMENTO DE PRECATÓRIOS INTEGRANTES DA DC (XXXVI)   |  | 0,00  |
| OUTROS AJUSTES (XXXVII)  |  | 0,00  |
| <b>RESULTADO NOMINAL AJUSTADO - Abaixo da Linha (XXXVIII) = (XXXII - XXXIII - IX + XXXIV + XXXV - XXXVI + XXXVII)</b>  |  | <b>3.582.560,41</b>                             |
| <b>RESULTADO PRIMÁRIO - Abaixo da Linha (XXXIX) = XXXVIII - (XXV - XXVI)</b>   |  | <b>3.463.839,94</b>                             |
| <b>INFORMAÇÕES ADICIONAIS</b>  |  | <b>PREVISÃO ORÇAMENTÁRIA</b>                    |
| SALDO DE EXERCÍCIOS ANTERIORES   |  | 1.652.486,32                                    |
| Recursos Arrecadados em Exercícios Anteriores - RPPS   |  | 0,00  |
| Superávit Financeiro Utilizado para Abertura e Reabertura de Créditos Adicionais   |  | 1.652.486,32                                    |
| RESERVA ORÇAMENTÁRIA DO RPPS   |  | 0,00  |

DARTAGNAN CALIXTO FRAIZ  
Prefeito Municipal

ALAN PAIVA  
Controle Interno

MARCELO CORINTH  
Contador

# DIÁRIO OFICIAL ELETRÔNICO DO MUNICÍPIO DE RIBEIRÃO DO PINHAL

Conforme Lei Municipal n.º 1.967/2018.

Ano V | Edição n.º 790 - Terça-feira, 29 de março de 2022.

Pág. 019



**MUNICÍPIO DE RIBEIRÃO DO PINHAL**  
**RELATÓRIO RESUMIDO DA EXECUÇÃO ORÇAMENTÁRIA**  
**DEMONSTRATIVO SIMPLIFICADO DO RELATÓRIO RESUMIDO DA EXECUÇÃO ORÇAMENTÁRIA**  
**ORÇAMENTO FISCAL E DA SEGURIDADE SOCIAL**  
**JANEIRO A FEVEREIRO DE 2022**

RREO - Anexo 14 (LRF, Art. 48)

Página: 1 / 2

| BALANÇO ORÇAMENTÁRIO  |                         | Até o Bimestre                                   |                                      |                           |
|---|-------------------------|--|--------------------------------------|---------------------------|
| Previsão Inicial da Receita   |                         |  |                                      | 37.583.340,44             |
| Previsão Atualizada da Receita  |                         |  |                                      | 39.764.315,51             |
| Receitas Realizadas   |                         |  |                                      | 7.857.398,66              |
| Déficit Orçamentário  |                         |  |                                      | 0,00                      |
| Saldos de Exercícios Anteriores   |                         |  |                                      | 1.652.486,32              |
| Dotação Inicial   |                         |  |                                      | 37.583.340,44             |
| Créditos Adicionais   |                         |  |                                      | 2.641.761,39              |
| Dotação Atualizada  |                         |  |                                      | 40.225.101,83             |
| Despesas Empenhadas   |                         |  |                                      | 9.595.616,07              |
| Despesas Liquidadas   |                         |  |                                      | 5.550.960,60              |
| Despesas Pagas  |                         |  |                                      | 5.250.419,77              |
| Superávit Orçamentário  |                         |  |                                      | 2.306.438,06              |
| DESPESAS POR FUNÇÃO / SUBFUNÇÃO   |                         | Até o Bimestre                                   |                                      |                           |
| Despesas Empenhadas   |                         |  |                                      | 9.595.616,07              |
| Despesas Liquidadas   |                         |  |                                      | 5.550.960,60              |
| RECEITA CORRENTE LÍQUIDA - RCL  |                         | Até o Bimestre                                   |                                      |                           |
| Receita Corrente Líquida  |                         |  |                                      | 42.117.306,37             |
| Receita Corrente Líquida Ajustada para Cálculo dos Limites de Endividamento               |                         |  |                                      | 41.067.306,37             |
| Receita Corrente Líquida Ajustada para Cálculo dos Limites da Despesa com Pessoal         |                         |  |                                      | 41.067.306,37             |
| RECEITAS E DESPESAS DO REGIME PRÓPRIO DE PREVIDÊNCIA DOS SERVIDORES                       |                         | Até o Bimestre                                   |                                      |                           |
| <b>Fundo em Capitalização (PLANO PREVIDENCIÁRIO)</b>                                      |                         |  |                                      |                           |
| Receitas Previdenciárias Realizadas   |                         |  |                                      | 0,00                      |
| Despesas Previdenciárias Empenhadas   |                         |  |                                      | 0,00                      |
| Despesas Previdenciárias Liquidadas   |                         |  |                                      | 0,00                      |
| Despesas Previdenciárias Pagas  |                         |  |                                      | 0,00                      |
| Resultado Previdenciário  |                         |  |                                      | 0,00                      |
| <b>Fundo em Repartição (PLANO FINANCEIRO)</b>   |                         |  |                                      |                           |
| Receitas Previdenciárias Realizadas   |                         |  |                                      | 0,00                      |
| Despesas Previdenciárias Empenhadas   |                         |  |                                      | 0,00                      |
| Despesas Previdenciárias Liquidadas   |                         |  |                                      | 0,00                      |
| Despesas Previdenciárias Pagas  |                         |  |                                      | 0,00                      |
| Resultado Previdenciário  |                         |  |                                      | 0,00                      |
| RESULTADO NOMINAL E PRIMÁRIO  |                         | Meta fixada no anexo de metas fiscais da LDO (a) | Resultado apurado até o bimestre (b) | % em relação a meta (b/a) |
| Resultado Nominal   |                         | 0,00   | 2.509.840,60                         | 0,00 %                    |
| Resultado Primário  |                         | 0,00   | 2.391.120,13                         | 0,00 %                    |
| MOVIMENTAÇÃO DOS RESTOS A PAGAR   |                         |  |                                      |                           |
|   | Inscrição               | Cancelamento até o bimestre                      | Pagamento até o bimestre             | Saldo                     |
| <b>RESTOS A PAGAR PROCESSADOS</b>   |                         |  |                                      |                           |
| Poder Executivo   | 146.601,07              | 43.915,77  | 98.666,40                            | 4.018,90                  |
| Poder Legislativo   | 0,00                    | 0,00   | 0,00                                 | 0,00                      |
| <b>RESTOS A PAGAR NÃO-PROCESSADOS</b>   |                         |  |                                      |                           |
| Poder Executivo   | 1.860.142,25            | 799.379,84                                       | 46.639,62                            | 1.014.122,79              |
| Poder Legislativo   | 0,00                    | 0,00   | 0,00                                 | 0,00                      |
| <b>TOTAL</b>  | <b>2.006.743,32</b>     | <b>843.295,61</b>                                | <b>145.306,02</b>                    | <b>1.018.141,69</b>       |
| DESPESAS COM MANUTENÇÃO E DESENVOLVIMENTO DO ENSINO - MDE                                 |                         | Valor apurado até o bimestre                     | Limites constitucionais anuais       |                           |
|   |                         |  | % Mínimo a aplicar no exercício      | % Aplicado até o bimestre |
| Mínimo Anual de 25% dos Impostos na Manutenção e Desenvolvimento do Ensino - MDE          |                         | 1.592.762,14                                     | 25% / 18%                            | 1.139,22 %                |
| Mínimo Anual de 60% do FUNDEB na Remuneração do Magistério com Educação Infantil e Ensino |                         | 1.203.114,21                                     | 60%                                  | 0,00 %                    |
| RECEITAS DE OPERAÇÕES DE CRÉDITO E DESPESAS DE CAPITAL                                    |                         | Valor apurado até o bimestre                     | Saldo a realizar                     |                           |
| Receita de Operações de Crédito   |                         | 0,00   | 0,00                                 |                           |
| Despesa de Capital Líquida  |                         | 2.630.737,26                                     | 2.352.556,77                         |                           |
| PROJEÇÃO ATUARIAL DOS REGIMES DE PREVIDÊNCIA  |                         |  |                                      |                           |
|   | Exercício em Referência | 10º Exercício                                    | 20º Exercício                        | 35º Exercício             |
| <b>Fundo em Capitalização (Plano Previdenciário)</b>                                      |                         |  |                                      |                           |
| Receitas Previdenciárias  | 0,00                    | 0,00   | 0,00                                 | 0,00                      |
| Despesas Previdenciárias  | 0,00                    | 0,00   | 0,00                                 | 0,00                      |
| Resultado Previdenciário  | 0,00                    | 0,00   | 0,00                                 | 0,00                      |
| <b>Fundo em Repartição (Plano Financeiro)</b>   |                         |  |                                      |                           |
| Receitas Previdenciárias  | 0,00                    | 0,00   | 0,00                                 | 0,00                      |
| Despesas Previdenciárias  | 0,00                    | 0,00   | 0,00                                 | 0,00                      |
| Resultado Previdenciário  | 0,00                    | 0,00   | 0,00                                 | 0,00                      |

# DIÁRIO OFICIAL ELETRÔNICO DO MUNICÍPIO DE RIBEIRÃO DO PINHAL

Conforme Lei Municipal n.º 1.967/2018.

Ano V | Edição n.º 790 - Terça-feira, 29 de março de 2022.

Pág. 020



MUNICÍPIO DE RIBEIRÃO DO PINHAL  
RELATÓRIO RESUMIDO DA EXECUÇÃO ORÇAMENTARIA  
DEMONSTRATIVO SIMPLIFICADO DO RELATÓRIO RESUMIDO DA EXECUÇÃO ORÇAMENTARIA  
ORÇAMENTO FISCAL E DA SEGURIDADE SOCIAL  
JANEIRO A FEVEREIRO DE 2022

RREO - Anexo 14 (LRF, Art. 48)

Página: 2 / 2

| RECEITA DA ALIENAÇÃO DE ATIVOS E APLICAÇÃO DOS RECURSOS  |  | Valor apurado até o bimestre        | Saldo a realizar                |                           |
|--|--|-------------------------------------|---------------------------------|---------------------------|
| Receita de Capital Resultante da Alienação de Ativos     |  | 0,00                                | 60.000,00                       |                           |
| Aplicação dos Recursos da Alienação de Ativos            |  | 0,00                                | 60.000,00                       |                           |
| DESPESAS COM AÇÕES E SERVIÇOS PÚBLICOS DE SAÚDE          |  | Valor apurado até o bimestre        | Limites constitucionais anuais  |                           |
| Despesas Próprias com Ações e Serviços Públicos de Saúde |  | 1.146.332,34                        | % Mínimo a aplicar no exercício | % Aplicado até o bimestre |
|  |  |                                     | 15%                             | 819,91 %                  |
| DESPESAS DE CARÁTER CONTINUADO DERIVADAS DE PPP          |  | Valor apurado no Exercício Corrente |                                 |                           |
| Total das Despesas/RCL (%)                               |  |                                     |                                 |                           |

DARTAGNAN CALIXTO FRAIZ

Prefeito Municipal

ALAN PAIVA

Controle Interno

MARCELO CORINTH


Contador

# DIÁRIO OFICIAL ELETRÔNICO DO MUNICÍPIO DE RIBEIRÃO DO PINHAL

Conforme Lei Municipal n.º 1.967/2018.

Ano V | Edição n.º 790 - Terça-feira, 29 de março de 2022.

Pág. 021



**MUNICÍPIO DE RIBEIRÃO DO PINHAL**  
**RELATÓRIO RESUMIDO DA EXECUÇÃO ORÇAMENTÁRIA**  
**BALANÇO ORÇAMENTÁRIO - DESPESA**  
**ORÇAMENTO FISCAL E DA SEGURIDADE SOCIAL**  
**JANEIRO A FEVEREIRO DE 2022**

Página: 1 / 1

REO - Anexo 1 (LRF, Art. 52, inciso I, alíneas "a" e "b" do inciso II e §1º)

| DESPESAS  | Dotação inicial<br>(d) | Dotação atualizada<br>(e) | DESPESAS EMPENHADAS |                  | Saldo<br>(g) = (e-f) | DESPESAS LIQUIDADAS |                  | Saldo<br>(i) = (e-h) | Despesa pagas<br>até o bimestre<br>(j) |
|---|------------------------|---------------------------|---------------------|------------------|----------------------|---------------------|------------------|----------------------|--|
|   |                        |                           | No bimestre         | Até bimestre (f) |                      | No bimestre         | Até bimestre (h) |                      |  |
| <b>DESPESAS (EXCETO INTRA-ORÇAMENTÁRIAS) (VII)</b>  | 37.583.340,44          | 40.225.101,83             | 9.595.616,07        | 9.595.616,07     | 30.629.485,76        | 5.550.960,60        | 5.550.960,60     | 34.674.141,23        | 5.250.419,77                           |
| <b>DESPESAS CORRENTES</b>                           | 35.111.938,31          | 34.865.072,60             | 6.964.878,81        | 6.964.878,81     | 27.900.193,79        | 5.362.496,19        | 5.362.496,19     | 29.502.576,41        | 5.061.955,36                           |
| PESSOAL E ENCARGOS SOCIAIS                          | 19.076.256,00          | 19.278.244,87             | 3.383.896,42        | 3.383.896,42     | 15.894.348,45        | 3.383.896,42        | 3.383.896,42     | 15.894.348,45        | 3.383.896,42                           |
| JUROS E ENCARGOS DA DÍVIDA                          | 0,00                   | 0,00                      | 0,00                | 0,00             | 0,00                 | 0,00                | 0,00             | 0,00                 | 0,00                                   |
| OUTRAS DESPESAS CORRENTES                           | 16.035.682,31          | 15.586.827,73             | 3.580.982,39        | 3.580.982,39     | 12.005.845,34        | 1.978.599,77        | 1.978.599,77     | 13.608.227,96        | 1.678.058,94                           |
| <b>DESPESAS DE CAPITAL</b>                          | 2.094.666,93           | 4.983.294,03              | 2.630.737,26        | 2.630.737,26     | 2.352.566,77         | 188.464,41          | 188.464,41       | 4.794.829,62         | 188.464,41                             |
| INVESTIMENTOS                                       | 2.094.666,93           | 4.933.294,03              | 2.582.569,53        | 2.582.569,53     | 2.350.724,50         | 140.296,68          | 140.296,68       | 4.792.997,35         | 140.296,68                             |
| INVERSÕES FINANCEIRAS                               | 0,00                   | 0,00                      | 0,00                | 0,00             | 0,00                 | 0,00                | 0,00             | 0,00                 | 0,00                                   |
| AMORTIZAÇÃO DA DÍVIDA                               | 0,00                   | 50.000,00                 | 48.167,73           | 48.167,73        | 1.832,27             | 48.167,73           | 48.167,73        | 1.832,27             | 48.167,73                              |
| <b>RESERVA DE CONTINGÊNCIA</b>                      | 376.735,20             | 376.735,20                | 0,00                | 0,00             | 376.735,20           | 0,00                | 0,00             | 376.735,20           | 0,00                                   |
| RESERVA DE CONTINGÊNCIA                             | 376.735,20             | 376.735,20                | 0,00                | 0,00             | 376.735,20           | 0,00                | 0,00             | 376.735,20           | 0,00                                   |
| <b>DESPESAS INTRA-ORÇAMENTÁRIAS (IX)</b>            | 0,00                   | 0,00                      | 0,00                | 0,00             | 0,00                 | 0,00                | 0,00             | 0,00                 | 0,00                                   |
| <b>SUBTOTAL DAS DESPESAS (X) = (VII + IX)</b>       | 37.583.340,44          | 40.225.101,83             | 9.595.616,07        | 9.595.616,07     | 30.629.485,76        | 5.550.960,60        | 5.550.960,60     | 34.674.141,23        | 5.250.419,77                           |
| <b>AMORTIZAÇÃO DA DÍVIDA - REFINANCIAMENTO (XI)</b> | 0,00                   | 0,00                      | 0,00                | 0,00             | 0,00                 | 0,00                | 0,00             | 0,00                 | 0,00                                   |
| Amortização da Dívida Interna                       | 0,00                   | 0,00                      | 0,00                | 0,00             | 0,00                 | 0,00                | 0,00             | 0,00                 | 0,00                                   |
| Dívida Mobiliária                                   | 0,00                   | 0,00                      | 0,00                | 0,00             | 0,00                 | 0,00                | 0,00             | 0,00                 | 0,00                                   |
| Outras Dívidas                                      | 0,00                   | 0,00                      | 0,00                | 0,00             | 0,00                 | 0,00                | 0,00             | 0,00                 | 0,00                                   |
| Amortização da Dívida Externa                       | 0,00                   | 0,00                      | 0,00                | 0,00             | 0,00                 | 0,00                | 0,00             | 0,00                 | 0,00                                   |
| Dívida Mobiliária                                   | 0,00                   | 0,00                      | 0,00                | 0,00             | 0,00                 | 0,00                | 0,00             | 0,00                 | 0,00                                   |
| Outras Dívidas                                      | 0,00                   | 0,00                      | 0,00                | 0,00             | 0,00                 | 0,00                | 0,00             | 0,00                 | 0,00                                   |
| <b>TOTAL DAS DESPESAS (XII) = (X + XI)</b>          | 37.583.340,44          | 40.225.101,83             | 9.595.616,07        | 9.595.616,07     | 30.629.485,76        | 5.550.960,60        | 5.550.960,60     | 34.674.141,23        | 5.250.419,77                           |
| <b>RESERVA DO RPPS</b>                              | 0,00                   | 0,00                      | 0,00                | 0,00             | 0,00                 | 0,00                | 0,00             | 0,00                 | 0,00                                   |
| <b>SUPERÁVIT (XIII)</b>                             | 0,00                   | 0,00                      | 0,00                | 0,00             | 0,00                 | 2.306.438,06        | 2.306.438,06     | (2.306.438,06)       | 2.606.976,89                           |
| <b>TOTAL COM SUPERÁVIT (XIV) = (XII + XIII)</b>     | 37.583.340,44          | 40.225.101,83             | 9.595.616,07        | 9.595.616,07     | 30.629.485,76        | 7.857.398,66        | 7.857.398,66     | 32.367.703,17        | 7.857.398,66                           |

DARTAGNAN CALIXTO FRAIZ  
Prefeito Municipal

ALAN PAIVA  
Controle Interno

MARCELO CORINTH  
Contador





**DECRETO N.º 54/2022**

SÚMULA - Abertura de crédito adicional suplementar.

O Senhor Dartagnan Calixto Fraiz, Prefeito do Município de Ribeirão do Pinhal, Estado do Paraná, usando de suas atribuições legais, e em especial a Lei n.º 2.231 de 10 de dezembro de 2021;

DECRETA.

**ARTIGO 1º.** Fica aberto no orçamento vigente um crédito adicional suplementar, no valor de R\$ 55.000,00 (*cinquenta e cinco mil reais*), com recursos de remanejamento de dotações orçamentárias, na seguinte dotação de despesas:

DOTAÇÃO ORÇAMENTÁRIA.

Órgão - 07 - Secretaria Municipal de Educação e Cultura.

Unidade - 001 - Departamento de Educação.

Projeto/Atividade - 12.361.0006.1005 - Investimentos na Educação Fundamental.

Natureza da Despesa - 4.4.90.51.00.00 - Obras e Instalações.

Código Reduzido - 01820 - 00103 - 0103/01/01/00/00 - 5% sobre Transferências Constitucionais

FUNDEB.

Valor R\$ 55.000,00 (*cinquenta e cinco mil reais*).

**ARTIGO 2º.** Servirá como recurso para o custeio do presente Crédito Suplementar, os cancelamentos de dotações orçamentárias que abaixo seguem.

Órgão - 07 - Secretaria Municipal de Educação e Cultura.

Unidade - 001 - Departamento de Educação.

Projeto/Atividade - 12.361.0006.1005 - Investimentos na Educação Fundamental.

Natureza da Despesa - 3.3.90.39.00.00 - Outros Serviços de Terceiros - Pessoa Jurídica.

Código Reduzido - 01780 - 00103 - 0103/01/01/00/00 - 5% sobre Transferências Constitucionais

FUNDEB.

Valor R\$ 55.000,00 (*cinquenta e cinco mil reais*).

**ARTIGO 3º.** Este decreto entrará em vigor na data de sua publicação, revogadas as disposições em contrário.

Ribeirão do Pinhal - PR, em 29 de março de 2022.

Dartagnan Calixto Fraiz  
Prefeito Municipal

**ATOS DO PODER LEGISLATIVO**

**CÂMARA MUNICIPAL DE RIBEIRÃO DO PINHAL**  
**CONVOCAÇÃO DA 4ª SESSÃO EXTRAORDINÁRIA**

O Presidente da Câmara Municipal de Ribeirão do Pinhal, com respaldo no que dispõe o artigo 159, I do Regimento Interno, CONVOCA, em caráter emergencial, os Senhores Vereadores para Sessão Extraordinária a realizar-se no dia 29 de março de 2022, terça-feira, com início às 19h00, na Sala das Sessões da Câmara Municipal de Ribeirão do Pinhal – PR, para a deliberação dos seguintes Projetos de Leis:

PROJETO DE LEI Nº 008/2022: Concede revisão geral anual da remuneração dos servidores do Poder Legislativo do município de Ribeirão do Pinhal com fulcro no artigo 37, X, da Constituição Federal e dá outras providências.

Secretaria da Câmara Municipal de Ribeirão do Pinhal - PR, 28 de março de 2022.

**EDUARDO DA CRUZ RIBEIRO**  
Presidente

**CÂMARA MUNICIPAL DE RIBEIRÃO DO PINHAL**  
**PORTARIA Nº 019/2022**

O Senhor Eduardo da Cruz Ribeiro, Presidente da Câmara Municipal de Ribeirão do Pinhal, Estado do Paraná, no uso de suas atribuições legais:

**RESOLVE:**

**Art. 1º.** Autorizar a concessão de 03 diárias integrais para a cidade de Brasília-DF, com o afastamento nos dias 29 de março a 04 de abril de 2022, conforme solicitação de diária sob nº 005/2022 de 29/03/2022, feita pelo vereador BRUNO DE PAULA OLIVEIRA, desta Câmara Municipal de Ribeirão do Pinhal - Pr, conforme estabelece a Lei Municipal nº 1.907/2018.

Secretaria da Câmara Municipal de Ribeirão do Pinhal - PR, 29 de março de 2022.

**EDUARDO DA CRUZ RIBEIRO**  
PRESIDENTE DA CÂMARA MUNICIPAL DE RIBEIRÃO DO PINHAL

**CÂMARA MUNICIPAL DE RIBEIRÃO DO PINHAL**  
**PORTARIA Nº 020/2022**

O Senhor Eduardo da Cruz Ribeiro, Presidente da Câmara Municipal de Ribeirão do Pinhal, Estado do Paraná, no uso de suas atribuições legais:

# DIÁRIO OFICIAL ELETRÔNICO DO MUNICÍPIO DE RIBEIRÃO DO PINHAL

Conforme Lei Municipal n.º 1.967/2018.

Ano V | Edição n.º 790 - Terça-feira, 29 de março de 2022.

Pág. 024

## RESOLVE:

**Art. 1º.** Autorizar a concessão de 03 diárias integrais para a cidade de Brasília-DF, com o afastamento nos dias 29 de março a 04 de abril de 2022, conforme solicitação de diária sob nº 006/2022 de 29/03/2022, feita pelo vereador JOSIEL FERREIRA, desta Câmara Municipal de Ribeirão do Pinhal - Pr, conforme estabelece a Lei Municipal nº 1.907/2018.

Secretaria da Câmara Municipal de Ribeirão do Pinhal - PR, 29 de março de 2022.

EDUARDO DA CRUZ RIBEIRO  
PRESIDENTE DA CÂMARA MUNICIPAL DE RIBEIRÃO DO PINHAL

## CÂMARA MUNICIPAL DE RIBEIRÃO DO PINHAL

### PORTARIA Nº 021/2022

O Senhor Eduardo da Cruz Ribeiro, Presidente da Câmara Municipal de Ribeirão do Pinhal, Estado do Paraná, no uso de suas atribuições legais:

## RESOLVE:

**Art. 1º.** Autorizar a concessão de 03 diárias integrais para a cidade de Brasília-DF, com o afastamento nos dias 29 de março a 04 de abril de 2022, conforme solicitação de diária sob nº 007/2022 de 29/03/2022, feita pelo vereador WILLIAN ANTONIO DE PAIVA, desta Câmara Municipal de Ribeirão do Pinhal - Pr, conforme estabelece a Lei Municipal nº 1.907/2018.

Secretaria da Câmara Municipal de Ribeirão do Pinhal - PR, 29 de março de 2022.

EDUARDO DA CRUZ RIBEIRO  
PRESIDENTE DA CÂMARA MUNICIPAL DE RIBEIRÃO DO PINHAL

Assinatura Digital