



DIÁRIO OFICIAL ELETRÔNICO DO MUNICÍPIO DE RIBEIRÃO DO PINHAL

Conforme Lei Municipal nº 1.967/2018, publicada em 19 de novembro de 2018

Quarta-feira, 22 de setembro de 2021

Ano IV | Edição n.º 672

Total de Páginas: 032

www.ribeiraodopinhal.pr.gov.br/diariooficial

ATOS DO PODER EXECUTIVO



PREFEITURA DE
RIBEIRÃO DO PINHAL
ESTADO DO PARANÁ

Página: 1 / 1

MUNICÍPIO DE RIBEIRÃO DO PINHAL
RELATÓRIO RESUMIDO DA EXECUÇÃO ORÇAMENTÁRIA
BALANÇO ORÇAMENTÁRIO - DESPESA
ORÇAMENTO FISCAL E DA SEGURIDADE SOCIAL
JULHO A AGOSTO DE 2021

RREO - Anexo 1 (LRF, Art. 52, inciso I, alíneas "a" e "b" do inciso II e §1º)

DESPESAS	Dotação inicial (d)	Dotação atualizada (e)	DESPESAS EMPENHADAS (f)		Saldo (g) = (e-f)	DESPESAS LIQUIDADAS (h)		Saldo (i) = (e-h)	Despesa paga até o bimestre (j)
			No bimestre	Até bimestre (f)		No bimestre	Até bimestre (h)		
DESPESAS (EXCETO INTRA-ORÇAMENTÁRIAS) (VII)	31.000.000,00	37.486.664,28	6.505.749,12	23.900.992,98	13.595.671,30	6.119.012,71	21.442.047,84	16.054.616,44	21.129.288,53
DESPESAS CORRENTES	29.481.000,00	33.608.289,08	5.882.216,35	22.689.079,14	10.999.209,94	5.948.015,73	20.849.304,79	12.798.984,29	20.572.664,56
PESSOAL E ENCARGOS SOCIAIS	15.764.282,41	17.566.163,38	4.080.906,53	13.512.914,56	4.653.254,82	3.571.305,77	13.003.311,80	4.582.867,58	13.002.384,09
JURIS E ENCARGOS DA DÍVIDA	50.000,00	50.000,00	0,00	0,00	50.000,00	0,00	0,00	50.000,00	0,00
OUTRAS DESPESAS CORRENTES	13.666.717,59	15.992.119,70	1.807.307,82	9.096.164,58	6.895.855,12	2.376.709,96	7.845.992,99	8.146.126,71	7.570.280,47
DESPESAS DE CAPITAL	1.509.000,00	3.878.375,20	617.532,77	1.291.913,84	2.586.461,36	170.996,98	592.743,05	3.266.632,15	556.623,97
INVESTIMENTOS	1.159.000,00	3.528.375,20	565.203,03	1.035.754,24	2.492.620,96	118.667,24	335.583,45	3.191.781,75	300.464,37
INVERSÕES FINANCEIRAS	0,00	0,00	0,00	0,00	0,00	0,00	0,00	0,00	0,00
AMORTIZAÇÃO DA DÍVIDA - REFINANCIAMENTO DA DÍVIDA	350.000,00	350.000,00	52.329,74	256.159,60	93.840,40	52.329,74	256.159,60	93.840,40	256.159,60
RESERVA DE CONTINGÊNCIA	10.000,00	10.000,00	0,00	0,00	10.000,00	0,00	0,00	10.000,00	0,00
RESERVA DE CONTINGÊNCIA	10.000,00	10.000,00	0,00	0,00	10.000,00	0,00	0,00	10.000,00	0,00
DESPESAS INTRA-ORÇAMENTÁRIAS (IX)	0,00	0,00	0,00	0,00	0,00	0,00	0,00	0,00	0,00
SUBTOTAL DAS DESPESAS (X) = (VII + IX)	31.000.000,00	37.486.664,28	6.505.749,12	23.900.992,98	13.595.671,30	6.119.012,71	21.442.047,84	16.054.616,44	21.129.288,53
AMORTIZAÇÃO DA DÍVIDA - REFINANCIAMENTO (XI)	0,00	0,00	0,00	0,00	0,00	0,00	0,00	0,00	0,00
Amortização da Dívida Interna	0,00	0,00	0,00	0,00	0,00	0,00	0,00	0,00	0,00
Dívida Mobiliária	0,00	0,00	0,00	0,00	0,00	0,00	0,00	0,00	0,00
Outras Dívidas	0,00	0,00	0,00	0,00	0,00	0,00	0,00	0,00	0,00
Amortização da Dívida Externa	0,00	0,00	0,00	0,00	0,00	0,00	0,00	0,00	0,00
Dívida Mobiliária	0,00	0,00	0,00	0,00	0,00	0,00	0,00	0,00	0,00
Outras Dívidas	0,00	0,00	0,00	0,00	0,00	0,00	0,00	0,00	0,00
TOTAL DAS DESPESAS (XII) = (X + XI)	31.000.000,00	37.486.664,28	6.505.749,12	23.900.992,98	13.595.671,30	6.119.012,71	21.442.047,84	16.054.616,44	21.129.288,53
RESERVA DO RPPS	0,00	0,00	0,00	0,00	0,00	0,00	0,00	0,00	0,00
SUPERÁVIT (XIII)	0,00	0,00	906.710,28	2.732.795,07	(2.732.795,07)	1.293.446,69	5.191.740,21	(5.191.740,21)	5.504.499,52
TOTAL COM SUPERÁVIT (XIV) = (XII + XIII)	31.000.000,00	37.486.664,28	7.412.459,40	26.633.788,05	10.862.876,23	7.412.459,40	26.633.788,05	10.862.876,23	26.633.788,05

DARTAGNAN CALIXTO FRAIZ

Prefeito Municipal

ALAN PAIVA

Controlador Interno

MARCELO CORINTH

Contador

DIÁRIO OFICIAL ELETRÔNICO DO MUNICÍPIO DE RIBEIRÃO DO PINHAL

Conforme Lei Municipal n.º 1.967/2018.

Ano IV | Edição n.º 672 - Quarta-feira, 22 de setembro de 2021.

Pág. 002



PREFEITURA DE
RIBEIRÃO DO PINHAL
ESTADO DO PARANÁ



MUNICÍPIO DE RIBEIRÃO DO PINHAL
RELATÓRIO RESUMIDO DA EXECUÇÃO ORÇAMENTÁRIA
BALANÇO ORÇAMENTÁRIO - RECEITAS
ORÇAMENTO FISCAL E DA SEGURIDADE SOCIAL
JULHO A AGOSTO DE 2021

RREO - Anexo 1 (LRF, Art. 52, inciso I, alíneas "a" e "b" do inciso II e §1º)

Página: 1 / 2

RECEITAS	Previsão Inicial	Previsão atualizada(a)	Receitas realizadas				Saldo a realizar (a - c)
			No bimestre (b)	% (b/a)	Até o bimestre (c)	% (c/a)	
RECEITAS (EXCETO INTRA-ORÇAMENTÁRIAS) (1)	31.000.000,00	34.569.847,75	7.412.459,40	21,44	26.633.788,05	77,04	7.936.059,70
RECEITAS CORRENTES	31.000.000,00	33.566.846,03	7.412.459,40	22,08	26.428.388,05	78,73	7.138.457,98
IMPOSTOS, TAXAS E CONTRIBUIÇÕES DE MELHORIA	4.011.000,00	4.291.339,52	1.038.276,56	24,19	3.920.229,01	91,35	371.110,51
IMPOSTOS	3.790.000,00	4.070.339,52	1.012.465,18	24,87	3.794.562,20	93,22	275.777,32
TAXAS	221.000,00	221.000,00	25.256,98	11,43	125.112,41	56,61	95.887,59
CONTRIBUIÇÃO DE MELHORIA	0,00	0,00	554,40	0,00	554,40	0,00	(554,40)
CONTRIBUIÇÕES	155.000,00	155.000,00	16.579,16	10,70	115.590,00	74,57	39.410,00
CONTRIBUIÇÕES SOCIAIS	0,00	0,00	0,00	0,00	0,00	0,00	0,00
CONTRIBUIÇÃO PARA O CUSTEIO DO SERVIÇO DE	155.000,00	155.000,00	16.579,16	10,70	115.590,00	74,57	39.410,00
RECEITA PATRIMONIAL	348.999,95	380.351,80	46.487,77	12,22	85.528,57	22,49	294.823,23
EXPLORAÇÃO DO PATRIMÔNIO IMOBILIÁRIO DO	9.999,95	11.609,26	5.730,56	49,36	12.072,86	103,99	(463,60)
VALORES MOBILIÁRIOS	339.000,00	368.742,54	40.757,21	11,05	73.455,71	19,92	295.286,83
DELEGAÇÃO DE SERVIÇOS PÚBLICOS MEDIANTE	0,00	0,00	0,00	0,00	0,00	0,00	0,00
EXPLORAÇÃO DE RECURSOS NATURAIS	0,00	0,00	0,00	0,00	0,00	0,00	0,00
EXPLORAÇÃO DO PATRIMÔNIO INTANGÍVEL	0,00	0,00	0,00	0,00	0,00	0,00	0,00
CESSÃO DE DIREITOS	0,00	0,00	0,00	0,00	0,00	0,00	0,00
DEMAIS RECEITAS PATRIMONIAIS	0,00	0,00	0,00	0,00	0,00	0,00	0,00
RECEITA AGROPECUÁRIA	0,00	0,00	0,00	0,00	0,00	0,00	0,00
RECEITA INDUSTRIAL	0,00	0,00	0,00	0,00	0,00	0,00	0,00
RECEITA DE SERVIÇOS	5.000,00	32.359,39	3.115,62	9,63	30.659,96	94,75	1.699,43
SERVIÇOS ADMINISTRATIVOS E COMERCIAIS	5.000,00	6.382,35	692,46	10,85	2.768,95	43,38	3.613,40
SERVIÇOS E ATIVIDADES REFERENTES À	0,00	16.240,16	879,00	5,41	17.119,16	105,41	(879,00)
SERVIÇOS E ATIVIDADES REFERENTES À SAÚDE	0,00	0,00	0,00	0,00	0,00	0,00	0,00
SERVIÇOS E ATIVIDADES FINANCEIRAS	0,00	0,00	0,00	0,00	0,00	0,00	0,00
OUTROS SERVIÇOS	0,00	9.736,88	1.544,16	15,86	10.771,85	110,63	(1.034,97)
TRANSFERÊNCIAS CORRENTES	26.456.000,05	27.902.142,97	6.299.828,79	22,58	21.465.237,95	76,93	6.436.905,02
TRANSFERÊNCIAS DA UNIÃO E DE SUAS	14.778.729,68	16.224.872,60	4.157.129,66	25,62	12.097.082,81	74,56	4.127.789,79
TRANSFERÊNCIAS DOS ESTADOS E DO DISTRITO	4.545.841,80	4.545.841,80	942.833,91	20,74	4.098.176,85	90,15	447.664,95
TRANSFERÊNCIAS DOS MUNICÍPIOS E DE SUAS	0,00	0,00	0,00	0,00	0,00	0,00	0,00
TRANSFERÊNCIAS DE INSTITUIÇÕES PRIVADAS	0,00	0,00	0,00	0,00	0,00	0,00	0,00
TRANSFERÊNCIAS DE OUTRAS INSTITUIÇÕES	7.131.428,57	7.131.428,57	1.199.865,22	16,83	5.269.978,29	73,90	1.861.450,28
TRANSFERÊNCIAS DO EXTERIOR	0,00	0,00	0,00	0,00	0,00	0,00	0,00
TRANSFERÊNCIAS DE PESSOAS FÍSICAS	0,00	0,00	0,00	0,00	0,00	0,00	0,00
TRANSFERÊNCIAS PROVENIENTES DE DEPÓSITOS	0,00	0,00	0,00	0,00	0,00	0,00	0,00
OUTRAS RECEITAS CORRENTES	24.000,00	805.652,35	8.171,50	1,01	811.142,56	100,68	(5.490,21)
MULTAS ADMINISTRATIVAS, CONTRATUAIS E	0,00	0,00	550,00	0,00	550,00	0,00	(550,00)
INDENIZAÇÕES, RESTITUIÇÕES E	24.000,00	798.093,63	7.621,50	0,95	803.033,84	100,62	(4.940,21)
BENS, DIREITOS E VALORES INCORPORADOS AO	0,00	0,00	0,00	0,00	0,00	0,00	0,00
DEMAIS RECEITAS CORRENTES	0,00	7.558,72	0,00	0,00	7.558,72	100,00	0,00
RECEITAS DE CAPITAL	0,00	1.003.001,72	0,00	0,00	205.400,00	20,48	797.601,72
OPERAÇÕES DE CRÉDITO	0,00	0,00	0,00	0,00	0,00	0,00	0,00
OPERAÇÕES DE CRÉDITO - MERCADO INTERNO	0,00	0,00	0,00	0,00	0,00	0,00	0,00
OPERAÇÕES DE CRÉDITO - MERCADO EXTERNO	0,00	0,00	0,00	0,00	0,00	0,00	0,00
ALIENAÇÃO DE BENS	0,00	0,00	0,00	0,00	15.500,00	0,00	(15.500,00)
ALIENAÇÃO DE BENS MÓVEIS	0,00	0,00	0,00	0,00	15.500,00	0,00	(15.500,00)
ALIENAÇÃO DE BENS IMÓVEIS	0,00	0,00	0,00	0,00	0,00	0,00	0,00
AMORTIZAÇÃO DE EMPRÉSTIMOS	0,00	0,00	0,00	0,00	0,00	0,00	0,00
TRANSFERÊNCIAS DE CAPITAL	0,00	1.003.001,72	0,00	0,00	189.900,00	18,93	813.101,72
TRANSFERÊNCIAS DA UNIÃO E DE SUAS	0,00	2.420,00	0,00	0,00	189.900,00	7.847,11	(187.480,00)
TRANSFERÊNCIAS DOS ESTADOS E DO DISTRITO	0,00	1.000.581,72	0,00	0,00	0,00	0,00	1.000.581,72
TRANSFERÊNCIAS DOS MUNICÍPIOS E DE SUAS	0,00	0,00	0,00	0,00	0,00	0,00	0,00
TRANSFERÊNCIAS DE INSTITUIÇÕES PRIVADAS	0,00	0,00	0,00	0,00	0,00	0,00	0,00
TRANSFERÊNCIAS DE CONVÊNIO DE	0,00	0,00	0,00	0,00	0,00	0,00	0,00
TRANSFERÊNCIAS DO EXTERIOR	0,00	0,00	0,00	0,00	0,00	0,00	0,00
TRANSFERÊNCIAS DE PESSOAS FÍSICAS	0,00	0,00	0,00	0,00	0,00	0,00	0,00
OUTRAS RECEITAS DE CAPITAL	0,00	0,00	0,00	0,00	0,00	0,00	0,00
INTEGRALIZAÇÃO DE CAPITAL SOCIAL	0,00	0,00	0,00	0,00	0,00	0,00	0,00

DIÁRIO OFICIAL ELETRÔNICO DO MUNICÍPIO DE RIBEIRÃO DO PINHAL

Conforme Lei Municipal n.º 1.967/2018.

Pág. 003

Ano IV | Edição n.º 672 - Quarta-feira, 22 de setembro de 2021.



PREFEITURA DE
RIBEIRÃO DO PINHAL
ESTADO DO PARANÁ



MUNICÍPIO DE RIBEIRÃO DO PINHAL
RELATÓRIO RESUMIDO DA EXECUÇÃO ORÇAMENTARIA
BALANÇO ORÇAMENTÁRIO - RECEITAS
ORÇAMENTO FISCAL E DA SEGURIDADE SOCIAL
JULHO A AGOSTO DE 2021

RREO - Anexo 1 (LRF, Art. 52, inciso I, alíneas "a" e "b" do inciso II e §1º)

Página: 2 / 2

RECEITAS	Previsão Inicial	Previsão atualizada(a)	Receitas realizadas				Saldo a realizar (a - c)
			No bimestre (b)	% (b/a)	Até o bimestre (c)	% (c/a)	
RESGATE DE TÍTULOS DO TESOURO	0,00	0,00	0,00	0,00	0,00	0,00	0,00
DEMAIS RECEITAS DE CAPITAL	0,00	0,00	0,00	0,00	0,00	0,00	0,00
RECEITAS INTRA-ORÇAMENTÁRIAS (II)	0,00	0,00	0,00	0,00	0,00	0,00	0,00
SUBTOTAL DAS RECEITAS (III)=(I+II)	31.000.000,00	34.569.847,75	7.412.459,40	21,44	26.633.788,05	77,04	7.936.059,70
OPERAÇÕES DE CRÉDITO - REFINANCIAMENTO (IV)	0,00	0,00	0,00	0,00	0,00	0,00	0,00
OPERAÇÕES DE CRÉDITO INTERNAS	0,00	0,00	0,00	0,00	0,00	0,00	0,00
MOBILIÁRIA	0,00	0,00	0,00	0,00	0,00	0,00	0,00
CONTRATUAL	0,00	0,00	0,00	0,00	0,00	0,00	0,00
OPERAÇÕES DE CRÉDITO EXTERNAS	0,00	0,00	0,00	0,00	0,00	0,00	0,00
MOBILIÁRIA	0,00	0,00	0,00	0,00	0,00	0,00	0,00
CONTRATUAL	0,00	0,00	0,00	0,00	0,00	0,00	0,00
TOTAL DAS RECEITAS (V) = (III + IV)	31.000.000,00	34.569.847,75	7.412.459,40	21,44	26.633.788,05	77,04	7.936.059,70
DÉFICIT (VI)	0,00	0,00	0,00	0,00	0,00	0,00	0,00
TOTAL COM DEFICIT (VII) = (V + VI)	31.000.000,00	34.569.847,75	7.412.459,40	21,44	26.633.788,05	77,04	7.936.059,70
SALDO DE EXERCÍCIOS ANTERIORES	0,00	2.987.160,95	0,00	0,00	2.987.160,95	100,00	0,00
RECURSOS ARRECADADOS EM EXERCÍCIOS	0,00	0,00	0,00	0,00	0,00	0,00	0,00
SUPERÁVIT FINANCEIRO	0,00	2.987.160,95	0,00	0,00	2.987.160,95	100,00	0,00

DARTAGNAN CALIXTO FRAIZ

Prefeito Municipal

ALAN PAIVA

Controle Interno

MARCELO CORINTH

Contador

DIÁRIO OFICIAL ELETRÔNICO DO MUNICÍPIO DE RIBEIRÃO DO PINHAL

Conforme Lei Municipal n.º 1.967/2018.

Página: 004

Ano IV | Edição n.º 672 - Quarta-feira, 22 de setembro de 2021.



PREFEITURA DE
RIBEIRÃO DO PINHAL
ESTADO DO PARANÁ


MUNICÍPIO DE RIBEIRÃO DO PINHAL
RELATÓRIO RESUMIDO DA EXECUÇÃO ORÇAMENTÁRIA
DEMONSTRATIVO DA RECEITA CORRENTE LÍQUIDA
ORÇAMENTO FISCAL E DA SEGURIDADE SOCIAL
SETEMBRO DE 2020 A AGOSTO DE 2021

Página: 1 / 2

ESPECIFICAÇÃO	EVOLUÇÃO DA RECEITA REALIZADA NOS ÚLTIMOS 12 MESES												TOTAL	Previsão atualizada 2021
	09/2020	10/2020	11/2020	12/2020	01/2021	02/2021	03/2021	04/2021	05/2021	06/2021	07/2021	08/2021		
RECEITAS CORRENTES (I)	3.631.250,00	2.604.837,14	2.688.722,19	5.266.004,82	3.418.900,38	3.412.618,78	3.303.303,23	2.880.574,69	4.203.684,91	4.156.622,40	3.763.332,56	4.346.691,55	43.728.499,04	37.232.161,89
Impostos, taxas e contribuições de natureza IPTU	206.553,34	208.226,62	264.084,07	989.693,31	276.846,15	283.796,08	282.316,59	223.750,35	748.383,55	1.088.670,13	546.008,82	491.690,74	5.678.037,35	4.201.339,52
ISS	138.882,57	95.954,34	88.940,44	63.076,54	40.578,75	111.450,28	116.795,76	79.731,30	164.711,75	755.744,77	256.011,73	210.159,37	2.133.037,60	2.618.698,03
ITBI	44.389,27	45.484,09	47.032,01	157.238,75	49.314,75	46.035,00	36.334,29	51.108,75	37.912,77	52.756,97	52.618,30	65.990,43	685.182,38	296.537,44
IRRF	20.911,48	44.181,34	50.411,06	581.220,00	106.964,30	46.659,54	40.715,67	10.639,85	446.497,51	181.520,69	155.750,81	130.246,86	1.834.316,51	723.114,05
Outras receitas, taxas e contribuições de natureza Contribuintes	51.531,59	108.107,08	1.536,91	174.718,87	52.698,24	59.407,41	63.207,28	66.251,66	70.089,51	71.323,83	71.490,55	73.228,13	864.610,03	430.000,00
Contribuintes	9.841,43	6.516,79	6.143,65	13.911,15	27.990,11	20.244,45	23.173,39	13.030,80	8.152,01	7.664,67	10.756,43	15.054,95	161.791,53	221.000,00
Receita patrimonial	11.890,59	13.385,31	15.445,10	14.497,16	15.408,71	4.177,57	12.577,39	18.797,38	15.830,78	32.231,01	8.029,88	8.549,18	170.798,16	155.000,00
Receitas de apropriação/transferência	642,50	8.755,42	1.251,64	66.501,01	870,25	810,96	4.820,64	7.441,17	8.865,07	16.132,71	21.105,91	25.381,96	160.679,14	380.351,80
Outras receitas patrimoniais	546,49	850,11	768,00	66.435,51	638,64	810,96	2.999,95	5.494,65	8.790,95	13.367,38	18.004,81	23.242,73	140.834,22	307.500,88
Receita operacional	97,01	5.905,31	462,56	65,50	233,61	0,00	1.680,69	1.946,52	166,12	2.765,35	4.301,10	2.036,13	19.844,92	12.850,92
Receita industrial	0,00	0,00	0,00	0,00	0,00	0,00	0,00	0,00	0,00	0,00	0,00	0,00	0,00	0,00
Receita de serviços	2.092,98	7.753,78	3.790,48	3.999,80	2.453,92	1.387,30	6.711,28	6.330,93	930,04	9.720,87	1.031,58	2.094,04	48.297,06	32.369,39
Transferências correntes	3.346.376,01	2.293.484,45	2.483.176,49	4.152.449,46	3.119.106,65	3.117.172,81	2.665.201,11	2.605.954,14	3.195.333,58	2.821.306,61	3.182.296,62	3.818.094,88	36.779.964,81	31.997.458,83
Cota parte do FPM	906.600,49	901.092,69	1.194.330,10	1.780.638,44	1.287.192,57	1.700.251,23	1.139.642,88	1.119.410,07	1.431.910,85	1.238.380,59	1.062.100,13	1.352.888,03	15.589.967,84	13.546.858,59
Cota parte do ICMS	488.833,13	432.553,82	498.103,82	517.484,81	418.942,12	399.545,81	506.691,71	413.402,61	382.086,93	533.935,65	459.372,59	462.818,55	5.403.471,55	3.750.000,00
Cota parte do IPVA	40.831,92	45.113,46	33.882,13	35.807,97	409.340,14	185.074,33	128.617,07	124.263,59	132.253,88	97.500,43	65.046,40	53.396,70	1.351.087,02	1.250.000,00
Cota parte do ITR	30.491,54	382.746,47	21.051,02	12.951,23	19.380,51	883,11	84,99	275,15	922,90	176,09	137,37	15.654,43	484.793,51	375.000,00
Tenue de lic. de LC 87/196	0,00	0,00	0,00	0,00	0,00	0,00	0,00	0,00	0,00	0,00	0,00	0,00	0,00	0,00
Tenue de lic. de LC 87/189	7.218,77	8.261,60	9.096,15	9.524,70	7.590,62	8.074,73	7.213,30	7.234,60	6.992,65	6.414,46	7.408,71	8.230,10	89.190,39	100.000,00
Tenue de lic. do FUNDEB	494.570,21	501.133,97	510.911,24	581.393,81	713.018,34	625.311,40	881.862,92	889.759,04	899.759,04	710.376,74	591.288,24	633.814,24	7.383.194,78	7.131.428,57
Outras transferências correntes	1.634.769,95	22.579,44	285.882,03	1.214.488,50	253.966,35	244.562,17	257.640,26	287.502,20	382.407,33	234.510,48	368.065,18	1.263.322,83	6.478.609,72	5.369.571,70
Outras receitas correntes	3.701,57	15.252,59	994,41	68.752,02	3.900,70	5.303,46	331.636,22	18.301,72	238.261,89	207.651,07	4.259,65	3.911,85	889.843,12	805.652,35
DEDUÇÕES (II)	243.407,02	353.954,08	353.280,51	365.507,58	430.418,10	458.395,46	684.437,86	347.316,88	619.207,68	161.980,04	316.373,34	384.191,37	4.355.379,64	3.665.316,88
Contrib. do Seguro para o Plano de Previdência	0,00	0,00	0,00	0,00	0,00	0,00	0,00	0,00	0,00	0,00	0,00	0,00	0,00	0,00
Contribuição Financeira sobre Regimes Previdenciários	0,00	0,00	0,00	0,00	0,00	0,00	327.888,28	0,00	228.374,63	(556.382,91)	0,00	0,00	0,00	0,00
Dedução de Receita para Formação do FUNDEB	243.407,02	353.954,08	353.280,51	365.507,58	430.418,10	458.395,46	356.446,38	347.316,88	390.833,05	375.282,87	316.373,34	384.191,37	4.355.379,64	3.665.316,88
RECEITA CORRENTE LÍQUIDA (III) = (I) - (II)	3.387.849,97	2.290.883,06	2.355.441,68	4.920.557,24	2.988.172,28	2.954.253,32	2.618.865,57	2.533.257,81	3.584.477,23	4.338.902,44	3.446.959,22	3.965.500,18	30.373.120,00	33.566.848,03
(*) Transferências originadas da União, estados e entidades municipais por 166, § 1º, do CT (VI)	0,00	0,00	0,00	756.262,38	0,00	0,00	0,00	0,00	0,00	0,00	0,00	850.000,00	1.609.252,38	850.000,00
RECEITA CORRENTE LÍQUIDA AJUSTADA PARA CÁLCULOS DE LIMITES DE ENDEUAMENTO (IV) = (III) - (*)	3.387.849,97	2.290.883,06	2.355.441,68	4.164.294,86	2.988.172,28	2.954.253,32	2.618.865,57	2.533.257,81	3.584.477,23	4.338.902,44	3.446.959,22	3.115.500,18	37.769.867,02	32.716.848,03
(*) Transferências originadas da União, estados e entidades municipais por 166, § 16, do CT (VI)	0,00	0,00	0,00	0,00	0,00	0,00	0,00	0,00	0,00	0,00	0,00	0,00	0,00	0,00
RECEITA CORRENTE LÍQUIDA AJUSTADA PARA CÁLCULOS DE LIMITES DA DESPESA COM PESSOAL (VII) = (IV) - (*)	3.387.849,97	2.290.883,06	2.355.441,68	4.164.294,86	2.988.172,28	2.954.253,32	2.618.865,57	2.533.257,81	3.584.477,23	4.338.902,44	3.446.959,22	3.115.500,18	37.769.867,02	32.716.848,03



PREFEITURA DE
RIBEIRÃO DO PINHAL
ESTADO DO PARANÁ


MUNICÍPIO DE RIBEIRÃO DO PINHAL
RELATÓRIO RESUMIDO DA EXECUÇÃO ORÇAMENTÁRIA
DEMONSTRATIVO DA RECEITA CORRENTE LÍQUIDA
ORÇAMENTO FISCAL E DA SEGURIDADE SOCIAL
SETEMBRO DE 2020 A AGOSTO DE 2021

Página: 2 / 2

LEF, Art. 53, inciso I - Anexo III

DARTAGNAN CALIXTO FRAIZ

Prefeito Municipal

ALAN PAIVA

Controlador Interno

MARCELO CORINTH

Contador

DIÁRIO OFICIAL ELETRÔNICO DO MUNICÍPIO DE RIBEIRÃO DO PINHAL

Conforme Lei Municipal n.º 1.967/2018.

Ano IV | Edição n.º 672 - Quarta-feira, 22 de setembro de 2021.

Pág. 006



PREFEITURA DE
RIBEIRÃO DO PINHAL
ESTADO DO PARANÁ



MUNICÍPIO DE RIBEIRÃO DO PINHAL
RELATÓRIO RESUMIDO DA EXECUÇÃO ORÇAMENTÁRIA
DEMONSTRATIVO DAS PARCERIAS PÚBLICO-PRIVADAS
ORÇAMENTO FISCAL E DA SEGURIDADE SOCIAL
2021

Página: 1 / 1

RREO – Anexo 13 (Lei nº 11.079, de 30.12.2004, arts. 22, 25 e 28)

R\$ 1,00

IMPACTOS DAS CONTRATAÇÕES DE PPP	SALDO TOTAL EM 31 DE DEZEMBRO DO EXERCÍCIO ANTERIOR (a)	REGISTROS EFETUADOS EM 2021	
		No bimestre	Até o bimestre (b)
TOTAL DE ATIVOS	0,00	0,00	0,00
Ativos Contabilizados na SPE	0,00	0,00	0,00
TOTAL DE PASSIVOS	0,00	0,00	0,00
Obrigações decorrentes de Ativos Constituídos pela SPE	0,00	0,00	0,00
Provisões de PPP	0,00	0,00	0,00
Outros Passivos	0,00	0,00	0,00
ATOS POTENCIAIS PASSIVOS	0,00	0,00	0,00
Obrigações Contratuais	0,00	0,00	0,00
Riscos não Provisionados	0,00	0,00	0,00
Garantias Concedidas	0,00	0,00	0,00
Outros Passivos Contingentes	0,00	0,00	0,00

DESPESAS DE PPP	EXERCÍCIO ANTERIOR	EXERCÍCIO CORRENTE (EC)	2022	2023	2024	2025	2026	2027	2028	2029	2030
Do Ente Federado, exceto estaduais não dependentes (I) Das Estaduais Não-dependentes	0,00	0,00	0,00	0,00	0,00	0,00	0,00	0,00	0,00	0,00	0,00
TOTAL DAS DESPESAS	0,00	0,00	0,00	0,00	0,00	0,00	0,00	0,00	0,00	0,00	0,00
PPP A CONTRATAR (II)	0,00	0,00	0,00	0,00	0,00	0,00	0,00	0,00	0,00	0,00	0,00
RECEITA CORRENTE LÍQUIDA (RCL) (III)	34.397.024,00	27.353.816,92	0,00	0,00	0,00	0,00	0,00	0,00	0,00	0,00	0,00
TOTAL DAS DESPESAS CONSIDERADAS PARA O LIMITE (IV = I + II)	0,00	0,00	0,00	0,00	0,00	0,00	0,00	0,00	0,00	0,00	0,00
TOTAL DAS DESPESAS / RCL (%) (V = IV / III)	0,00	0,00	0,00	0,00	0,00	0,00	0,00	0,00	0,00	0,00	0,00

Nota:

DIÁRIO OFICIAL ELETRÔNICO DO MUNICÍPIO DE RIBEIRÃO DO PINHAL


Conforme Lei Municipal n.º 1.967/2018.

Ano IV | Edição n.º 672 - Quarta-feira, 22 de setembro de 2021.

Pág. 007



PREFEITURA DE
RIBEIRÃO DO PINHAL
ESTADO DO PARANÁ

 <p>MUNICÍPIO DE RIBEIRÃO DO PINHAL RELATÓRIO RESUMIDO DA EXECUÇÃO ORÇAMENTARIA DEMONSTRATIVO DAS RECEITAS E DESPESAS COM AÇÕES E SERVIÇOS PÚBLICOS DE SAÚDE ORÇAMENTO FISCAL E DA SEGURIDADE SOCIAL JANEIRO A AGOSTO DE 2021</p>	Página: 1 / 3
---	----------------------

RREO – ANEXO 12 (LC 141/2012, art. 35)

RECEITAS RESULTANTES DE IMPOSTOS E TRANSFERÊNCIAS CONSTITUCIONAIS E LEGAIS	PREVISÃO INICIAL	PREVISÃO ATUALIZADA (a)	RECEITAS REALIZADAS	
			Até o bimestre (b)	% (b/a) x 100
RECEITA DE IMPOSTOS (I)	3.790.000,00	4.070.339,52	3.794.562,20	93,22
Receita Resultante do Imposto Predial e Territorial Urbano - IPTU	2.600.000,00	2.618.688,03	1.735.183,71	66,26
IPTU	2.500.000,00	2.500.000,00	1.570.020,94	62,80
Multas, Juros de Mora, Dívida Ativa e Outros Encargos do IPTU	100.000,00	118.688,03	165.162,77	139,16
Receita Resultante do Imposto sobre Serviços de Qualquer Natureza - ITBI	500.000,00	723.114,05	1.137.592,63	157,32
ITBI	500.000,00	723.092,60	1.137.571,18	157,32
Multas, Juros de Mora, Dívida Ativa e Outros Encargos do ITBI	0,00	21,45	21,45	100,00
Receita Resultante do Imposto sobre Serviços de Qualquer Natureza - ISS	260.000,00	298.537,44	391.061,26	130,99
ISS	250.000,00	288.462,16	390.915,69	135,52
Multas, Juros de Mora, Dívida Ativa e Outros Encargos do ISS	10.000,00	10.075,28	145,57	1,44
Receita Resultante do Imposto sobre a Renda e Proventos de Qualquer Natureza Retido na Fonte - IRRF	430.000,00	430.000,00	530.724,60	123,42
RECEITA DE TRANSFERÊNCIAS CONSTITUCIONAIS E LEGAIS (II)	17.845.170,63	17.845.170,63	15.296.165,70	85,72
Cota-Parte FPM	12.324.570,63	12.324.570,63	10.431.548,77	84,64
Cota-Parte ITR	375.000,00	375.000,00	375.000,25	10,01
Cota-Parte IPVA	1.250.000,00	1.250.000,00	1.195.471,54	95,64
Cota-Parte ICMS	3.750.000,00	3.750.000,00	3.576.495,97	95,37
Cota-Parte IP-Exportação	100.000,00	100.000,00	55.129,17	55,13
Compensações Financeiras Provenientes de Impostos e Transferências Constitucionais	45.600,00	45.600,00	0,00	0,00
Desoneração ICMS (LC 87/96)	45.600,00	45.600,00	0,00	0,00
Outras	0,00	0,00	0,00	0,00
TOTAL DAS RECEITAS RESULTANTES DE IMPOSTOS E TRANSFERÊNCIAS CONSTITUCIONAIS E LEGAIS - (II) = (I) + (II)	21.635.170,63	21.915.510,15	19.090.727,90	87,11

DESPESAS COM AÇÕES E SERVIÇOS PÚBLICOS DE SAÚDE (ASPS) - POR SUBFUNÇÃO E CATEGORIA ECONÔMICA	DOTAÇÃO INICIAL	DOTAÇÃO ATUALIZADA (c)	DESPESAS EMPENHADAS		DESPESAS LIQUIDADAS		DESPESAS PAGAS	
			Até o bimestre (d)	% (d/c) x 100	Até o bimestre (e)	% (e/c) x 100	Até o bimestre (f)	% (f/c) x 100
ATENÇÃO BÁSICA (IV)	5.251.000,00	5.371.504,19	3.853.274,81	71,74	3.780.345,35	70,38	3.757.096,44	69,94
Despesas Correntes	5.231.000,00	5.270.923,23	3.844.483,81	72,94	3.780.345,35	71,72	3.757.096,44	71,28
Despesas de Capital	20.000,00	100.580,96	8.791,00	8,74	0,00	0,00	0,00	0,00
ASSISTÊNCIA HOSPITALAR E AMBULATORIAL (V)	0,00	0,00	0,00	0,00	0,00	0,00	0,00	0,00
Despesas Correntes	0,00	0,00	0,00	0,00	0,00	0,00	0,00	0,00
Despesas de Capital	0,00	0,00	0,00	0,00	0,00	0,00	0,00	0,00
SUORTE PROFILÁTICO E TERAPÊUTICO (VI)	0,00	0,00	0,00	0,00	0,00	0,00	0,00	0,00
Despesas Correntes	0,00	0,00	0,00	0,00	0,00	0,00	0,00	0,00
Despesas de Capital	0,00	0,00	0,00	0,00	0,00	0,00	0,00	0,00
VIGILÂNCIA SANITÁRIA (VII)	0,00	0,00	0,00	0,00	0,00	0,00	0,00	0,00
Despesas Correntes	0,00	0,00	0,00	0,00	0,00	0,00	0,00	0,00
Despesas de Capital	0,00	0,00	0,00	0,00	0,00	0,00	0,00	0,00
VIGILÂNCIA EPIDEMIOLÓGICA (VIII)	0,00	0,00	0,00	0,00	0,00	0,00	0,00	0,00
Despesas Correntes	0,00	0,00	0,00	0,00	0,00	0,00	0,00	0,00
Despesas de Capital	0,00	0,00	0,00	0,00	0,00	0,00	0,00	0,00
ALIMENTAÇÃO E NUTRIÇÃO (IX)	0,00	0,00	0,00	0,00	0,00	0,00	0,00	0,00
Despesas Correntes	0,00	0,00	0,00	0,00	0,00	0,00	0,00	0,00
Despesas de Capital	0,00	0,00	0,00	0,00	0,00	0,00	0,00	0,00
OUTRAS SUBFUNÇÕES (Apoio Administrativo/Manutenção) (X)	0,00	0,00	0,00	0,00	0,00	0,00	0,00	0,00
Despesas Correntes	0,00	0,00	0,00	0,00	0,00	0,00	0,00	0,00
Despesas de Capital	0,00	0,00	0,00	0,00	0,00	0,00	0,00	0,00
TOTAL (XI) = (IV + V + VI + VII + VIII + IX + X)	5.251.000,00	5.371.504,19	3.853.274,81	71,74	3.780.345,35	70,38	3.757.096,44	69,94

APURAÇÃO DO CUMPRIMENTO DO LIMITE MÍNIMO PARA APLICAÇÃO EM ASPS	DESPESAS EMPENHADAS (d)	DESPESAS LIQUIDADAS (e)	DESPESAS PAGAS (f)
Total das Despesas com ASPS (XII) = (XI)	3.853.274,81	3.780.345,35	3.757.096,44
(-) Restos a Pagar Não Processados Inscritos Indevidamente no Exercício sem Disponibilidade Financeira (XIII)	72.929,46	72.929,46	72.929,46
(-) Despesas Custeadas com Recursos Vinculados à Parcela do Percentual Mínimo que não foi Aplicada em ASPS em Exercícios Anteriores (XIV)	0,00	0,00	0,00
(-) Despesas Custeadas com Disponibilidade de Caixa Vinculada aos Restos a Pagar Cancelados (XV)	0,00	0,00	0,00
(=) VALOR APLICADO EM ASPS (XVI) = (XII - XIII - XIV - XV)	3.780.345,35	3.707.415,89	3.684.166,98
Despesa Mínima a ser Aplicada em ASPS (XVII) = (III) x 15% (LC 141/2012)			2.863.609,18
Despesa Mínima a ser Aplicada em ASPS (XVII) = (III) x % (Lei Orgânica Municipal)	0,00	0,00	0,00
Diferença entre o Valor Aplicado e a Despesa Mínima a ser Aplicada (XVIII) = (XVI (d ou e) - XVII)	916.736,16	843.806,70	820.557,79
Limite não Cumprido (XIX) = (XVIII) (Quando valor for inferior a zero)	0,00		
PERCENTUAL DA RECEITA DE IMPOSTOS E TRANSFERÊNCIAS CONSTITUCIONAIS E LEGAIS APLICADO EM ASPS (XVI / III) * 100 (mínimo de 15% conforme LC n.º 141/2012 ou % da Lei Orgânica Municipal)	19,80	19,42	

DIÁRIO OFICIAL ELETRÔNICO DO MUNICÍPIO DE RIBEIRÃO DO PINHAL


Conforme Lei Municipal n.º 1.967/2018.

Pág. 008

Ano IV | Edição n.º 672 - Quarta-feira, 22 de setembro de 2021.



PREFEITURA DE
RIBEIRÃO DO PINHAL
ESTADO DO PARANÁ

 <p>MUNICÍPIO DE RIBEIRÃO DO PINHAL RELATÓRIO RESUMIDO DA EXECUÇÃO ORÇAMENTÁRIA DEMONSTRATIVO DAS RECEITAS E DESPESAS COM AÇÕES E SERVIÇOS PÚBLICOS DE SAÚDE ORÇAMENTO FISCAL E DA SEGURIDADE SOCIAL JANEIRO A AGOSTO DE 2021</p>	Página: 2 / 3
---	----------------------

RREO – ANEXO 12 (LC 141/2012, art. 35)

CONTROLE DO VALOR REFERENTE AO PERCENTUAL MÍNIMO NÃO CUMPRIDO EM EXERCÍCIOS ANTERIORES PARA FINS DE APLICAÇÃO DOS RECURSOS VINCULADOS CONFORME ARTIGOS 25 E 26 DA LC 141/2012	LIMITE NÃO CUMPRIDO				Saldo final (não aplicado) (l) = (h - (i ou j))
	Saldo inicial (no exercício atual) (h)	Despesas custeadas no exercício de referência			
		Empenhadas (i)	Liquidadas (j)	Pagas (k)	
Diferença de limite não cumprido em 2021	0,00	0,00	0,00	0,00	0,00
TOTAL DA DIFERENÇA DE LIMITE NÃO CUMPRIDO EM EXERCÍCIOS ANTERIORES (XX)	0,00	0,00	0,00	0,00	0,00

EXECUÇÃO DE RESTOS A PAGAR										
EXERCÍCIO DO EMPENHO	Valor mínimo para aplicação em ASPS (m)	Valor aplicado em ASPS no exercício (n)	Valor aplicado além do limite mínimo (o) = (n - m), se < 0, então (o) = 0	Total inscrito em RP no exercício (p)	RPNP inscrito indevidamente no exercício sem disponibilidade financeira q = (XIIIa)	Valor inscrito em RP considerado no limite (r) = (p - (o + q)) se < 0 então (r) = 0	Total de RP pagos (s)	Total de RP a pagar (t)	Total RP cancelado ou prescritos (u)	Diferença entre o valor aplicado além do limite e o total de RP cancelado (v) = ((o + q) - u)
Empenhos de 2021	2.863.609,18	3.780.345,35	916.736,16	0,00	72.929,46	0,00	0,00	0,00	0,00	989.665,62
TOTAL DOS RESTOS A PAGAR CANCELADOS OU PRESCRITOS ATÉ O FINAL DO EXERCÍCIO ATUAL QUE AFETARAM O CUMPRIMENTO DO LIMITE (XXI)										0,00
TOTAL DOS RESTOS A PAGAR CANCELADOS OU PRESCRITOS ATÉ O FINAL DO EXERCÍCIO ANTERIOR QUE AFETARAM O CUMPRIMENTO DO LIMITE (XXII)										0,00
TOTAL DOS RESTOS A PAGAR CANCELADOS OU PRESCRITOS NO EXERCÍCIO ATUAL QUE AFETARAM O CUMPRIMENTO DO LIMITE (XXIII) = (XXI - XXII)										0,00

"CONTROLE DE RESTOS A PAGAR CANCELADOS OU PRESCRITOS CONSIDERADOS PARA FINS DE APLICAÇÃO DA DISPONIBILIDADE DE CAIXA CONFORME ARTIGO 24 § 1º e 2º DA LC 141/2012	RESTOS A PAGAR CANCELADOS OU PRESCRITOS				Saldo final (não aplicado) (aa) = (w - (x ou y))
	Saldo inicial (w)	Despesas custeadas no exercício de referência			
		Empenhadas (x)	Liquidadas (y)	Pagas (z)	
Restos a pagar cancelados ou prescritos em 2021 a compensar (XXIV)	0,00	0,00	0,00	0,00	0,00
TOTAL DE RESTOS A PAGAR CANCELADOS OU PRESCRITOS (XXVII)	0,00	0,00	0,00	0,00	0,00

RECEITAS ADICIONAIS PARA O FINANCIAMENTO DA SAÚDE NÃO COMPUTADAS NO CÁLCULO DO MÍNIMO	PREVISÃO INICIAL	PREVISÃO ATUALIZADA (a)	RECEITAS REALIZADAS	
			Até o bimestre (b)	% (b/a) x 100
RECEITAS DE TRANSFERÊNCIAS PARA A SAÚDE (XXVIII)	2.482.711,63	3.508.267,58	1.550.331,86	44,19
Proveniente da União	2.482.711,63	2.507.685,86	1.406.913,63	56,10
Proveniente dos Estados	0,00	1.000.581,72	143.418,23	14,33
Proveniente de outros Municípios	0,00	0,00	0,00	0,00
RECEITA DE OPERAÇÕES DE CRÉDITO INTERNAS E EXTERNAS VINCULADAS A SAÚDE (XXIX)	0,00	0,00	0,00	0,00
OUTRAS RECEITAS (XXX)	59.000,00	59.000,00	10.504,28	17,80
TOTAL DE RECEITAS ADICIONAIS PARA FINANCIAMENTO DA SAÚDE (XXXI) = (XXVIII + XXIX + XXX)	2.541.711,63	3.567.267,58	1.560.836,14	43,75

DESPESAS COM SAÚDE NÃO COMPUTADAS NO CÁLCULO DO MÍNIMO	DOTAÇÃO INICIAL	DOTAÇÃO ATUALIZADA (c)	DESPESAS EMPENHADAS		DESPESAS LIQUIDADAS		DESPESAS PAGAS	
			Até o bimestre (d)	% (d/c) x 100	Até o bimestre (e)	% (e/c) x 100	Até o bimestre (f)	% (f/c) x 100
			ATENÇÃO BÁSICA (XXXII)	1.941.211,63	3.154.893,48	1.533.807,23	48,62	1.380.739,91
Despesas Correntes	1.871.211,63	2.624.751,19	1.399.741,29	53,33	1.380.739,91	52,60	1.351.802,14	51,50
Despesas de Capital	70.000,00	530.142,29	134.065,94	25,29	0,00	0,00	0,00	0,00
ASSISTÊNCIA HOSPITALAR E AMBULATORIAL (XXXIII)	0,00	0,00	0,00	0,00	0,00	0,00	0,00	0,00
Despesas Correntes	0,00	0,00	0,00	0,00	0,00	0,00	0,00	0,00
Despesas de Capital	0,00	0,00	0,00	0,00	0,00	0,00	0,00	0,00
SUORTE PROFILÁTICO E TERAPÊUTICO (XXXIV)	0,00	0,00	0,00	0,00	0,00	0,00	0,00	0,00
Despesas Correntes	0,00	0,00	0,00	0,00	0,00	0,00	0,00	0,00
Despesas de Capital	0,00	0,00	0,00	0,00	0,00	0,00	0,00	0,00
VIGILÂNCIA SANITÁRIA (XXXV)	30.000,00	30.000,00	11.218,02	37,39	11.218,02	37,39	11.218,02	37,39
Despesas Correntes	30.000,00	30.000,00	11.218,02	37,39	11.218,02	37,39	11.218,02	37,39
Despesas de Capital	0,00	0,00	0,00	0,00	0,00	0,00	0,00	0,00
VIGILÂNCIA EPIDEMIOLÓGICA (XXXVI)	112.365,60	116.325,60	40.668,04	34,96	40.668,04	34,96	40.668,04	34,96
Despesas Correntes	112.365,60	116.325,60	40.668,04	34,96	40.668,04	34,96	40.668,04	34,96
Despesas de Capital	0,00	0,00	0,00	0,00	0,00	0,00	0,00	0,00
ALIMENTAÇÃO E NUTRIÇÃO (XXXVII)	0,00	0,00	0,00	0,00	0,00	0,00	0,00	0,00
Despesas Correntes	0,00	0,00	0,00	0,00	0,00	0,00	0,00	0,00
Despesas de Capital	0,00	0,00	0,00	0,00	0,00	0,00	0,00	0,00
OUTRAS SUBFUNÇÕES (XXXVIII)	0,00	0,00	0,00	0,00	0,00	0,00	0,00	0,00
Despesas Correntes	0,00	0,00	0,00	0,00	0,00	0,00	0,00	0,00
Despesas de Capital	0,00	0,00	0,00	0,00	0,00	0,00	0,00	0,00
TOTAL DAS DESPESAS NÃO COMPUTADAS NO CÁLCULO DO MÍNIMO (XXXIX) = (XXXII + XXXIII + XXXIV + XXXV + XXXVI + XXXVII + XXXVIII)	2.083.577,23	3.301.219,08	1.586.693,29	48,03	1.432.625,97	43,40	1.403.688,20	42,52

DIÁRIO OFICIAL ELETRÔNICO DO MUNICÍPIO DE RIBEIRÃO DO PINHAL

Conforme Lei Municipal n.º 1.967/2018.

Pág. 009

Ano IV | Edição n.º 672 - Quarta-feira, 22 de setembro de 2021.



PREFEITURA DE
RIBEIRÃO DO PINHAL
ESTADO DO PARANÁ



MUNICÍPIO DE RIBEIRÃO DO PINHAL
RELATÓRIO RESUMIDO DA EXECUÇÃO ORÇAMENTARIA
DEMONSTRATIVO DAS RECEITAS E DESPESAS COM AÇÕES E SERVIÇOS PÚBLICOS DE SAÚDE
ORÇAMENTO FISCAL E DA SEGURIDADE SOCIAL
JANEIRO A AGOSTO DE 2021

Página: 3 / 3

RREO – ANEXO 12 (LC 141/2012, art. 35)

DESPESAS TOTAIS COM SAÚDE EXECUTADAS COM RECURSOS PRÓPRIOS E COM RECURSOS TRANSFERIDOS DE OUTROS ENTES	DOTAÇÃO INICIAL	DOTAÇÃO ATUALIZADA (c)	DESPESAS EMPENHADAS		DESPESAS LIQUIDADAS		DESPESAS PAGAS	
			Até o bimestre (d)	% (d/c) x 100	Até o bimestre (e)	% (e/c) x 100	Até o bimestre (f)	% (f/c) x 100
ATENÇÃO BÁSICA (XL) = (IV + XXXII)	7.192.211,63	8.526.397,67	5.387.082,04	63,18	5.161.085,26	60,53	5.108.898,58	59,92
ASSISTÊNCIA HOSPITALAR E AMBULATORIAL (XLI) = (V + XXXIII)	0,00	0,00	0,00	0,00	0,00	0,00	0,00	0,00
SUPORTE PROFILÁTICO E TERAPÊUTICO (XLII) = (VI + XXXIV)	0,00	0,00	0,00	0,00	0,00	0,00	0,00	0,00
VIGILÂNCIA SANITÁRIA (XLIII) = (VII + XXXV)	30.000,00	30.000,00	11.218,02	37,39	11.218,02	37,39	11.218,02	37,39
VIGILÂNCIA EPIDEMIOLÓGICA (XLIV) = (VIII + XXXVI)	112.365,60	116.325,60	40.668,04	34,96	40.668,04	34,96	40.668,04	34,96
ALIMENTAÇÃO E NUTRIÇÃO (XLV) = (XIX + XXXVII)	0,00	0,00	0,00	0,00	0,00	0,00	0,00	0,00
OUTRAS SUBFUNÇÕES (XLVI) = (X + XXXVIII)	0,00	0,00	0,00	0,00	0,00	0,00	0,00	0,00
TOTAL DAS DESPESAS COM SAÚDE (XLVII) = (XI + XXXIX)	7.334.577,23	8.672.723,27	5.438.968,10	62,71	5.212.971,32	60,11	5.160.784,64	59,51
(-) Despesas executadas com recursos provenientes das transferências de recursos de outros entes¹	2.083.577,23	3.301.219,08	1.585.693,29	48,03	1.432.625,97	43,40	1.403.688,20	42,52
TOTAL DAS DESPESAS EXECUTADAS COM RECURSOS PRÓPRIOS (XLVIII)	0,00	0,00	0,00	0,00	0,00	0,00	0,00	0,00

DARTAGNAN CALIXTO FRAIZ

Prefeito Municipal

ALAN PAIVA

Controle Interno

MARCELO CORINTH

Contador

DIÁRIO OFICIAL ELETRÔNICO DO MUNICÍPIO DE RIBEIRÃO DO PINHAL

Conforme Lei Municipal n.º 1.967/2018.

Ano IV | Edição n.º 672 - Quarta-feira, 22 de setembro de 2021.

Página: 010



PREFEITURA DE
RIBEIRÃO DO PINHAL
ESTADO DO PARANÁ

Página: 1 / 2

MUNICÍPIO DE RIBEIRÃO DO PINHAL
RELATÓRIO RESUMIDO DA EXECUÇÃO ORÇAMENTÁRIA
DEMONSTRATIVO DA EXECUÇÃO DAS DESPESAS POR FUNÇÃO E SUBFUNÇÃO
ORÇAMENTO FISCAL E DA SEGURIDADE SOCIAL
JULHO A AGOSTO DE 2021

RRRO - Anexo 2 (LRF, Art. 52, inciso II, alínea "c")

FUNÇÃO / SUBFUNÇÃO	DOTAÇÃO INICIAL	DOTAÇÃO ATUALIZADA (a)	DESPESAS EMPENHADAS		SALDO (c) = (a-b)	DESPESAS LIQUIDADAS		SALDO (e) = (a-d)
			No bimestre	Até o bimestre (b)		% (btotal/b)	No bimestre	
DESPESAS (EXCETO INTRA-ORÇAMENTÁRIAS (II))	31.000.000,00	37.498.964,28	6.567.749,12	23.930.992,98	13.596.671,30	6.119.012,71	21.442.047,84	16.054.616,44
LEGISLATIVA	1.708.000,00	1.708.000,00	0,00	0,00	1.708.000,00	0,00	0,00	1.708.000,00
AÇÃO LEGISLATIVA	1.708.000,00	1.708.000,00	0,00	0,00	1.708.000,00	0,00	0,00	1.708.000,00
ADMINISTRAÇÃO	6.058.401,00	7.688.887,69	762.805,72	5.342.948,43	2.544.238,28	908.118,39	5.033.103,27	2.823.784,42
PLANEJAMENTO E ORÇAMENTO	137.600,00	83.161,63	849,15	10.999,62	72.992,01	849,15	10.999,62	72.992,01
ADMINISTRAÇÃO GERAL	5.991.801,00	7.471.320,06	701.299,70	5.238.483,18	2.212.862,88	876.012,37	4.278.919,02	2.442.405,04
ADMINISTRAÇÃO FINANCEIRA	324.000,00	304.400,00	60.556,87	74.015,63	239.394,37	60.556,87	74.015,63	239.394,37
SERVIÇOS URBANOS	0,00	28.000,00	0,00	0,00	28.000,00	0,00	0,00	28.000,00
ASSISTÊNCIA SOCIAL	1.832.810,10	2.083.833,56	238.729,55	669.338,73	1.394.694,83	228.325,52	621.844,24	1.441.887,32
ASSISTÊNCIA AO IDOSO	110.000,00	110.000,00	9.096,68	9.096,68	100.903,32	9.096,68	9.096,68	100.903,32
ASSISTÊNCIA À CRIANÇA E AO ADOLESCENTE	1.547.810,10	1.784.833,56	214.987,25	544.099,63	1.240.763,93	204.594,22	496.877,14	1.287.956,42
ASSISTÊNCIA COMUNITÁRIA	173.000,00	169.000,00	14.874,62	116.002,42	52.997,58	14.874,62	116.002,42	52.997,58
SAÚDE	7.694.977,23	9.142.723,27	1.641.226,45	5.597.933,18	3.555.220,09	1.516.034,87	5.381.508,40	3.781.216,87
ATENÇÃO BÁSICA	7.694.977,23	8.996.397,67	1.626.723,80	5.555.617,12	3.460.760,55	1.501.532,22	5.309.620,34	3.688.777,33
VIGILÂNCIA SANITÁRIA	30.000,00	30.000,00	0,00	11.218,02	18.781,98	0,00	11.218,02	18.781,98
VIGILÂNCIA EPIDEMIOLÓGICA	112.385,00	116.325,00	14.502,85	40.888,04	75.657,56	14.502,85	40.888,04	75.657,56
EDUCAÇÃO	11.213.000,00	12.076.775,67	2.860.793,91	8.912.145,45	2.164.630,22	2.597.437,54	8.382.894,41	3.793.881,26
ENSINO FUNDAMENTAL	10.016.000,00	11.348.231,48	2.607.146,46	8.329.793,94	2.016.479,54	2.397.897,09	7.757.398,90	3.688.832,58
EDUCAÇÃO INFANTIL	1.198.000,00	730.544,19	161.838,45	562.393,51	148.150,88	199.570,45	525.495,51	205.048,88
CULTURA	73.300,00	24.927,10	5.349,76	11.576,86	13.350,24	5.349,76	11.576,86	13.350,24
DIFUSÃO CULTURAL	73.300,00	24.927,10	5.349,76	11.576,86	13.350,24	5.349,76	11.576,86	13.350,24
URBANISMO	792.704,00	2.221.911,46	305.964,22	835.010,83	1.386.500,85	313.526,46	828.533,83	1.391.977,65
INFRA-ESTRUTURA URBANA	80.000,00	219.822,94	0,00	159.822,94	60.000,00	0,00	159.822,94	60.000,00
SERVIÇOS URBANOS	712.704,00	2.001.888,54	305.964,22	675.187,89	1.328.500,85	313.526,46	670.010,89	1.331.977,65
AGRICULTURA	182.000,00	679.831,18	206.431,68	568.843,34	120.997,84	199.570,43	318.886,89	300.844,29
ABASTECIMENTO	0,00	418.900,00	0,00	304.017,16	114.882,84	34.147,85	105.222,21	47.266,50
EXTENSÃO RURAL	182.000,00	260.831,18	206.431,68	254.826,16	6.105,00	195.451,08	213.664,68	32.828,83
INDÚSTRIA	40.000,00	40.000,00	7.171,07	7.171,07	32.828,93	7.171,07	7.171,07	32.828,93
PROMOÇÃO INDUSTRIAL	40.000,00	40.000,00	7.171,07	7.171,07	32.828,93	7.171,07	7.171,07	32.828,93
ENERGIA	0,00	42.997,96	0,00	0,00	42.997,96	0,00	0,00	42.997,96
TRANSPORTE	677.715,97	1.011.971,55	262.716,19	615.739,06	398.222,49	259.921,00	588.231,64	423.739,71
TRANSPORTE RODOVIÁRIO	677.715,97	1.011.971,55	262.716,19	615.739,06	398.222,49	259.921,00	588.231,64	423.739,71
DESPORTO E LAZER	214.696,00	189.204,82	36.237,83	105.666,43	84.148,39	31.218,83	10.037,43	88.167,39
DESPORTO COMUNITÁRIO	214.696,00	189.204,82	36.237,83	105.666,43	84.148,39	31.218,83	10.037,43	88.167,39
ENCARGOS ESPECIAIS	400.000,00	400.000,00	52.326,74	256.599,60	143.840,40	52.326,74	256.599,60	143.840,40

DIÁRIO OFICIAL ELETRÔNICO DO MUNICÍPIO DE RIBEIRÃO DO PINHAL

Conforme Lei Municipal n.º 1.967/2018.

Ano IV | Edição n.º 672 - Quarta-feira, 22 de setembro de 2021.

Pág. 011



PREFEITURA DE
RIBEIRÃO DO PINHAL
ESTADO DO PARANÁ

MUNICÍPIO DE RIBEIRÃO DO PINHAL
RELATÓRIO RESUMIDO DA EXECUÇÃO ORÇAMENTÁRIA
DEMONSTRATIVO DA EXECUÇÃO DAS DESPESAS POR FUNÇÃO E SUBFUNÇÃO
ORÇAMENTO FISCAL E DA SEGURIDADE SOCIAL
JULHO A AGOSTO DE 2021

Página: 2 / 2

RREO - Anexo 2 (LRF, Art. 52, inciso I, alínea "c")

FUNÇÃO / SUBFUNÇÃO	DOTAÇÃO INICIAL	DOTAÇÃO ATUALIZADA (a)	DESPESAS EMPENHADAS		SALDO (c) = (a+b)	DESPESAS LIQUIDADAS		SALDO (e) = (a-d)
			No bimestre	Até o bimestre (b)		% (btotal)	No bimestre	
OUTROS ENCARGOS ESPECIAIS	400.000,00	400.000,00	82.332,74	256.159,00	143.840,40	82.332,74	256.159,00	143.840,40
RESERVA DE CONTINGÊNCIA	10.000,00	10.000,00	0,00	0,00	10.000,00	0,00	0,00	10.000,00
RESERVA DE CONTINGÊNCIA	10.000,00	10.000,00	0,00	0,00	10.000,00	0,00	0,00	10.000,00
DESPESAS (INTRA-ORÇAMENTÁRIAS) (II)	0,00	0,00	0,00	0,00	0,00	0,00	0,00	0,00
TOTAL III = (I + II)	31.000.000,00	37.498.064,28	6.505.749,12	23.900.062,08	13.595.871,30	6.110.012,71	21.442.047,84	16.054.618,44

DARTAGNAN CALIXTO FRAIZ

Prefeito Municipal

ALANI PAIVA

Controlador Interno

MARCELO CORINTH

Controlador



PREFEITURA DE
RIBEIRÃO DO PINHAL
ESTADO DO PARANÁ

MUNICÍPIO DE RIBEIRÃO DO PINHAL
RELATÓRIO RESUMIDO DA EXECUÇÃO ORÇAMENTÁRIA
DEMONSTRATIVO DOS RESTOS A PAGAR POR PODER E ORGÃO
ORÇAMENTO FISCAL E DA SEGURIDADE SOCIAL
JULHO A AGOSTO DE 2021

Página: 1 / 1

RR00 - ANEXO 7 (LRF, art. 53, inciso V)

PODER / ORGÃO	RESTOS A PAGAR PROCESSADOS				RESTOS A PAGAR NÃO PROCESSADOS				Saldo Total L = (e+k)			
	Inscritos Em Exercícios Anteriores (a)	Inscritos Em 31 de dezembro de 2020 (b)	Pagos (c)	Cancelados (d)	Saldo e = (a+b) - (c+d)	Inscritos Em Exercícios Anteriores (f)	Inscritos Em 31 de dezembro de 2020 (g)	Liquidados (h)		Pagos (i)	Cancelados (j)	Saldo k = ((f+g) - ((i+j)))
EXECUTIVO	54.819,12	696.112,25	383.156,68	186.920,12	180.854,57	1.137.214,28	2.212.059,60	1.822.437,96	1.819.148,14	10.971,00	1.519.154,74	1.700.009,31
Município de Ribeirão do Pinhal	54.819,12	696.112,25	383.156,68	186.920,12	180.854,57	1.137.214,28	2.212.059,60	1.822.437,96	1.819.148,14	10.971,00	1.519.154,74	1.700.009,31
EXECUTIVO MUNICIPAL	0,00	318,95	0,00	0,00	318,95	4.055,10	0,00	0,00	0,00	0,00	4.055,10	4.374,05
SECRETARIA MUNICIPAL DE ADMINISTRAÇÃO	0,00	84.233,35	23.633,10	0,00	60.600,25	49.968,30	89.862,06	14.102,80	14.102,80	0,00	125.727,56	186.327,81
SECRETARIA MUNICIPAL DA FAZENDA E PLANEJAMENTO	1.090,00	0,00	0,00	0,00	1.090,00	0,00	0,00	0,00	0,00	0,00	0,00	1.090,00
SECRETARIA MUNICIPAL DE OBRAS PÚBLICAS E	49.022,56	238.240,00	49.319,88	186.920,12	51.022,56	148.886,05	996.797,00	811.679,00	811.679,00	0,00	334.004,05	385.026,61
SECRETARIA MUNICIPAL DE TRANSPORTES E VIAÇÃO	4.706,56	3.528,00	0,00	0,00	8.234,56	7.539,10	21.619,31	0,00	0,00	0,00	29.158,41	37.392,97
SECRETARIA MUNICIPAL DE EDUCAÇÃO E CULTURA	0,00	330.239,17	302.136,95	0,00	28.102,22	856.159,11	141.630,15	137.217,13	137.217,13	10.971,00	849.601,13	877.703,35
SECRETARIA MUNICIPAL DA SAÚDE	0,00	36.583,14	5.097,71	0,00	31.485,43	61.449,33	151.726,31	85.620,82	85.620,82	0,00	127.554,82	159.040,25
SECRETARIA MUNICIPAL DE PROMOÇÃO SOCIAL	0,00	1.184,02	1.183,42	0,00	0,60	2.509,89	68.014,16	36.282,60	32.993,45	0,00	37.530,60	37.531,20
SECRETARIA MUNICIPAL DE AGRICULTURA,	0,00	0,00	0,00	0,00	0,00	6.647,40	0,00	150,00	150,00	0,00	6.497,40	6.497,40
SECRETARIA MUNICIPAL DE ESPORTES, TURISMO E LAZER	0,00	1.785,62	1.785,62	0,00	0,00	0,00	742.410,61	737.385,61	737.384,94	0,00	5.025,67	5.025,67
RESTOS A PAGAR (INTRA-ORÇAMENTÁRIOS) (II)	0,00	0,00	0,00	0,00	0,00	0,00	0,00	0,00	0,00	0,00	0,00	0,00
TOTAL (III) = (I + II)	54.819,12	696.112,25	383.156,68	186.920,12	180.854,57	1.137.214,28	2.212.059,60	1.822.437,96	1.819.148,14	10.971,00	1.519.154,74	1.700.009,31

MARCELO CORINTH
Contador

ALAN PAIVA
Controle Interno

DARTAGNAN CALIXTO FRAIZ
Prefeito Municipal

DIÁRIO OFICIAL ELETRÔNICO DO MUNICÍPIO DE RIBEIRÃO DO PINHAL

Conforme Lei Municipal n.º 1.967/2018.

Ano IV | Edição n.º 672 - Quarta-feira, 22 de setembro de 2021.

Pág. 013



**PREFEITURA DE
RIBEIRÃO DO PINHAL**
ESTADO DO PARANÁ

MUNICÍPIO DE RIBEIRÃO DO PINHAL
RELATÓRIO RESUMIDO DA EXECUÇÃO ORÇAMENTARIA
DEMONSTRATIVO DOS RESULTADOS PRIMÁRIO E NOMINAL
ORÇAMENTO FISCAL E DA SEGURIDADE SOCIAL
JANEIRO A AGOSTO DE 2021

RREO - ANEXO 6 (LRF, art 53, inciso III)

Página: 1 / 2

ACIMA DA LINHA		Até Agosto / 2021	
RECEITAS PRIMÁRIAS	PREVISÃO ATUALIZADA	RECEITAS REALIZADAS (a)	
RECEITAS CORRENTES (I)	33.566.846,03	26.428.388,05	
Impostos, Taxas e Contribuições de Melhoria	4.291.339,52	3.920.229,01	
IPTU	2.618.688,03	1.735.183,71	
ISS	298.537,44	391.061,26	
ITBI	723.114,05	1.137.592,63	
IRRF	430.000,00	530.724,60	
Outros Impostos, Taxas e Contribuições de Melhoria	221.000,00	125.666,81	
Contribuições	155.000,00	115.590,00	
Receita patrimonial	380.351,80	85.528,57	
Aplicações Financeiras (II)	367.500,88	72.214,05	
Outras Receitas Patrimoniais	12.850,92	13.314,52	
Transferências correntes	27.902.142,97	21.465.237,95	
Cota-Parte do FPM	10.984.662,70	8.957.436,57	
Cota-Parte do ICMS	3.000.000,00	2.861.196,96	
Cota-Parte do IPVA	1.000.000,00	956.379,52	
Cota-Parte do ITR	300.000,00	30.016,28	
Transferências da LC 87/1996	36.480,00	0,00	
Transferências da LC 61/1989	0,00	0,00	
Transferências do FUNDEB	7.131.428,57	5.295.195,55	
Outras transferências correntes	5.449.571,70	3.365.013,07	
Demais receitas correntes	838.011,74	841.802,52	
Outras Receitas Financeiras (III)	0,00	0,00	
Receitas Correntes Restantes	838.011,74	841.802,52	
RECEITAS PRIMÁRIAS CORRENTES (IV) = (I - II - III)	33.199.345,15	26.356.174,00	
RECEITAS DE CAPITAL (V)	1.003.001,72	205.400,00	
Operações de Crédito (VI)	0,00	0,00	
Amortização de Empréstimos (VII)	0,00	0,00	
Alienação de Bens	0,00	15.500,00	
Receitas de Alienação de Investimentos Temporários (VIII)	0,00	0,00	
Receitas de Alienação de Investimentos Permanentes (IX)	0,00	0,00	
Outras Alienações de Bens	0,00	15.500,00	
Transferências de Capital	1.003.001,72	189.900,00	
Convênios	2.420,00	189.900,00	
Outras Transferências de Capital	1.000.581,72	0,00	
Outras Receitas de Capital	0,00	0,00	
Outras Receitas de Capital Não Primárias (X)	0,00	0,00	
Outras Receitas de Capital Primárias	0,00	0,00	
RECEITAS PRIMÁRIAS DE CAPITAL (XI) = (V - VI - VII - VIII - IX - X)	1.003.001,72	205.400,00	
RECEITA PRIMÁRIA TOTAL (XII) = (IV + XI)	34.202.346,87	26.561.574,00	

DESPEAS PRIMÁRIAS	DOTAÇÃO ATUALIZADA	Até Agosto / 2021					
		DESPEAS EMPENHADAS	DESPEAS LIQUIDADAS	DESPEAS PAGAS (a)	RESTOS A PAGAR PROCESSADOS PAGOS (b)	RESTOS A PAGAR NÃO PROCESSADOS	
						LIQUIDADOS	PAGOS (c)
DESPEAS CORRENTES (XIII)	33.608.289,08	22.609.079,14	20.849.304,79	20.572.664,56	98.559,08	79.049,11	75.759,96
Pessoal e encargos sociais	17.566.169,38	13.512.914,56	13.003.311,80	13.002.384,09	88.136,95	0,00	0,00
Juros e Encargos da Dívida (XIV)	50.000,00	0,00	0,00	0,00	0,00	0,00	0,00
Outras despesas correntes	15.992.119,70	9.096.164,58	7.845.992,99	7.570.280,47	10.422,13	79.049,11	75.759,96
Transferências Constitucionais e Legais	0,00	0,00	0,00	0,00	0,00	0,00	0,00
Demais Despesas Correntes	15.992.119,70	9.096.164,58	7.845.992,99	7.570.280,47	10.422,13	79.049,11	75.759,96
DESPEAS PRIMÁRIAS CORRENTES (XV) = (XIII - XIV)	33.558.289,08	22.609.079,14	20.849.304,79	20.572.664,56	98.559,08	79.049,11	75.759,96
DESPEAS DE CAPITAL (XVI)	3.878.375,20	1.291.913,84	592.743,05	556.623,97	284.597,60	1.743.388,85	1.743.388,18
Investimentos	3.528.375,20	1.035.754,24	336.583,45	300.464,37	284.597,60	1.743.388,85	1.743.388,18
Inversões financeiras	0,00	0,00	0,00	0,00	0,00	0,00	0,00
Concessão de Empréstimos e Financiamentos (XVII)	0,00	0,00	0,00	0,00	0,00	0,00	0,00
Aquisição de Título de Capital já Integralizado (XVIII)	0,00	0,00	0,00	0,00	0,00	0,00	0,00
Aquisição de Título de Crédito (XIX)	0,00	0,00	0,00	0,00	0,00	0,00	0,00
Demais inversões financeiras	0,00	0,00	0,00	0,00	0,00	0,00	0,00
Amortização da Dívida (XX)	350.000,00	256.159,60	256.159,60	256.159,60	0,00	0,00	0,00
DESPEAS PRIMÁRIAS DE CAPITAL (XXI) = (XVI - XVII - XVIII - XIX - XX)	3.528.375,20	1.035.754,24	336.583,45	300.464,37	284.597,60	1.743.388,85	1.743.388,18
RESERVA DE CONTINGÊNCIA (XXII)	10.000,00	0,00	0,00	0,00	0,00	0,00	0,00
DESPESA PRIMÁRIA TOTAL (XXIII) = (XV + XXI + XXII)	37.096.664,28	23.644.833,38	21.185.888,24	20.873.128,93	383.156,68	1.822.437,96	1.819.148,14
RESULTADO PRIMÁRIO - Acima da Linha (XXIV) = [XIIa - (XXIIIa + XXIIIb + XXIIIc)]						3.486.140,25	

DIÁRIO OFICIAL ELETRÔNICO DO MUNICÍPIO DE RIBEIRÃO DO PINHAL

Conforme Lei Municipal n.º 1.967/2018.

Ano IV | Edição n.º 672 - Quarta-feira, 22 de setembro de 2021.

Pág. 014



**PREFEITURA DE
RIBEIRÃO DO PINHAL**
ESTADO DO PARANÁ

	MUNICÍPIO DE RIBEIRÃO DO PINHAL RELATÓRIO RESUMIDO DA EXECUÇÃO ORÇAMENTÁRIA DEMONSTRATIVO DOS RESULTADOS PRIMÁRIO E NOMINAL ORÇAMENTO FISCAL E DA SEGURIDADE SOCIAL JANEIRO A AGOSTO DE 2021
--	---

Página: 2 / 2

RREO - ANEXO 6 (LRF, art 53, inciso III)	META FISCAL PARA O RESULTADO PRIMÁRIO	VALOR CORRENTE
	Meta fixada no Anexo de Metas Fiscais da LDO para o exercício de referência	0,00

JUROS NOMINAIS	Até Agosto / 2021
	VALOR INCORRIDO
Juros, Encargos e Variações Monetárias Ativos (XXV)	72.157,68
Juros, Encargos e Variações Monetárias Passivos (XXVI)	0,00

RESULTADO NOMINAL - Acima da Linha (XXVII) = XXIV + (XXV - XXVI)	3.558.297,93
---	---------------------

META FISCAL PARA O RESULTADO NOMINAL	VALOR CORRENTE
Meta fixada no Anexo de Metas Fiscais da LDO para o exercício de referência	0,00

ABAIXO DA LINHA	SALDO	
CÁLCULO DO RESULTADO NOMINAL	Em 31/12/2020 (a)	Até Agosto / 2021 (b)
DÍVIDA CONSOLIDADA (XXVIII)	3.434.897,05	3.692.972,58
DEDUÇÕES (XXX)	5.711.118,97	8.193.622,65
Disponibilidade de Caixa	5.711.118,97	8.193.622,65
Disponibilidade de Caixa Bruta	6.462.050,34	8.690.526,35
(-) Restos a Pagar Processados (XXX)	750.931,37	496.903,70
Demais Haveres Financeiros	0,00	0,00
DÍVIDA CONSOLIDADA LÍQUIDA (XXXI) = (XXVIII - XXX)	(2.276.221,92)	(4.500.650,07)

RESULTADO NOMINAL - Abaixo da Linha (XXXII) = (XXXIa - XXXIb)	2.224.428,15
--	---------------------

AJUSTE METODOLÓGICO	Até Agosto / 2021
VARIAÇÃO SALDO RPP = (XXXIII) = (XXXa - XXXb)	254.027,67
RECEITA DE ALIENAÇÃO DE INVESTIMENTOS PERMANENTES (IX)	0,00
PASSIVOS RECONHECIDOS NA DC (XXXIV)	2.411.656,28
VARIAÇÃO CAMBIAL (XXXV)	0,00
PAGAMENTO DE PRECATÓRIOS INTEGRANTES DA DC (XXXVI)	0,00
OUTROS AJUSTES (XXXVII)	0,00

RESULTADO NOMINAL AJUSTADO - Abaixo da Linha (XXXVIII) = (XXXII - XXXIII - IX + XXXIV + XXXV - XXXVI + XXXVII)	4.382.056,76
---	---------------------

RESULTADO PRIMÁRIO - Abaixo da Linha (XXXIX) = XXXVIII - (XXV - XXVI)	4.309.899,08
--	---------------------

INFORMAÇÕES ADICIONAIS	PREVISÃO ORÇAMENTÁRIA
SALDO DE EXERCÍCIOS ANTERIORES	2.987.160,95
Recursos Arrecadados em Exercícios Anteriores - RPPS	0,00
Superávit Financeiro Utilizado para Abertura e Reabertura de Créditos Adicionais	2.987.160,95
RESERVA ORÇAMENTÁRIA DO RPPS	0,00

DARTAGNAN CALIXTO FRAIZ

Prefeito Municipal

ALAN PAIVA

Controle Interno

MARCELO CORINTH

Contador

DIÁRIO OFICIAL ELETRÔNICO DO MUNICÍPIO DE RIBEIRÃO DO PINHAL

Conforme Lei Municipal n.º 1.967/2018.

Ano IV | Edição n.º 672 - Quarta-feira, 22 de setembro de 2021.

Página: 015



MUNICÍPIO DE RIBEIRÃO DO PINHAL
RELATÓRIO RESUMIDO DA EXECUÇÃO ORÇAMENTÁRIA
DEMONSTRATIVO SIMPLIFICADO DO RELATÓRIO RESUMIDO DA EXECUÇÃO ORÇAMENTÁRIA
ORÇAMENTO FISCAL E DA SEGURIDADE SOCIAL
JANEIRO A AGOSTO DE 2021

RREO - Anexo 14 (LRF, Art. 48)

Página: 1 / 2

BALANÇO ORÇAMENTÁRIO		Até o Bimestre		
Previsão Inicial da Receita				31.000.000,00
Previsão Atualizada da Receita				34.569.847,75
Receitas Realizadas				26.633.788,05
Déficit Orçamentário				0,00
Saldos de Exercícios Anteriores				2.987.160,95
Dotação Inicial				31.000.000,00
Créditos Adicionais				6.496.664,28
Dotação Atualizada				37.496.664,28
Despesas Empenhadas				23.900.992,98
Despesas Liquidadas				21.442.047,84
Despesas Pagas				21.129.288,53
Superávit Orçamentário				5.191.740,21
DESPESAS POR FUNÇÃO / SUBFUNÇÃO		Até o Bimestre		
Despesas Empenhadas				23.900.992,98
Despesas Liquidadas				21.442.047,84
RECEITA CORRENTE LÍQUIDA - RCL		Até o Bimestre		
Receita Corrente Líquida				39.373.120,00
Receita Corrente Líquida Ajustada para Cálculo dos Limites de Endividamento				37.766.867,62
Receita Corrente Líquida Ajustada para Cálculo dos Limites da Despesa com Pessoal				37.766.867,62
RECEITAS E DESPESAS DO REGIME PRÓPRIO DE PREVIDÊNCIA DOS SERVIDORES		Até o Bimestre		
Regime Próprio de Previdência dos Servidores - PLANO PREVIDENCIÁRIO				
Receitas Previdenciárias Realizadas				0,00
Despesas Previdenciárias Liquidadas				0,00
Resultado Previdenciário				0,00
Regime Próprio de Previdência dos Servidores - PLANO FINANCEIRO				
Receitas Previdenciárias Realizadas				0,00
Despesas Previdenciárias Liquidadas				0,00
Resultado Previdenciário				0,00
RESULTADO NOMINAL E PRIMÁRIO		Meta fixada no anexo de metas fiscais da LDO (a)	Resultado apurado até o bimestre (b)	% em relação a meta (b/a)
Resultado Nominal		0,00	3.558.297,93	0,00 %
Resultado Primário		0,00	3.486.140,25	0,00 %
MOVIMENTAÇÃO DOS RESTOS A PAGAR				
	Inscrição	Cancelamento até o bimestre	Pagamento até o bimestre	Saldo
RESTOS A PAGAR PROCESSADOS				
Poder Executivo	750.931,37	186.920,12	383.156,68	180.854,57
Poder Legislativo	0,00	0,00	0,00	0,00
RESTOS A PAGAR NÃO-PROCESSADOS				
Poder Executivo	3.349.273,88	10.971,00	1.819.148,14	1.519.154,74
Poder Legislativo	0,00	0,00	0,00	0,00
TOTAL	4.100.205,25	197.891,12	2.202.304,82	1.700.009,31
DESPESAS COM MANUTENÇÃO E DESENVOLVIMENTO DO ENSINO - MDE		Valor apurado até o bimestre	Limites constitucionais anuais	
			% Mínimo a aplicar no exercício	% Aplicado até o bimestre
Mínimo Anual de 25% dos Impostos na Manutenção e Desenvolvimento do Ensino - MDE		3.990.126,97	25% / 18%	20,25 %
Mínimo Anual de 60% do FUNDEB na Remuneração do Magistério com Educação Infantil e Ensino		4.017.919,13	60%	71,88 %
RECEITAS DE OPERAÇÕES DE CRÉDITO E DESPESAS DE CAPITAL		Valor apurado até o bimestre	Saldo a realizar	
Receita de Operações de Crédito		0,00		0,00
Despesa de Capital Líquida		1.291.913,84		2.586.461,36
PROJEÇÃO ATUARIAL DOS REGIMES DE PREVIDÊNCIA				
	Exercício em Referência	10º Exercício	20º Exercício	35º Exercício
Plano Previdenciário				
Receitas Previdenciárias	0,00	0,00	0,00	0,00
Despesas Previdenciárias	0,00	0,00	0,00	0,00
Resultado Previdenciário	0,00	0,00	0,00	0,00
Plano Financeiro				
Receitas Previdenciárias	0,00	0,00	0,00	0,00
Despesas Previdenciárias	0,00	0,00	0,00	0,00
Resultado Previdenciário	0,00	0,00	0,00	0,00
RECEITA DA ALIENAÇÃO DE ATIVOS E APLICAÇÃO DOS RECURSOS		Valor apurado até o bimestre	Saldo a realizar	
Receita de Capital Resultante da Alienação de Ativos		15.500,00		(15.500,00)
Aplicação dos Recursos da Alienação de Ativos		0,00		49.333,84
DESPESAS COM AÇÕES E SERVIÇOS PÚBLICOS DE SAÚDE		Valor apurado até o bimestre	Limites constitucionais anuais	
			% Mínimo a aplicar no exercício	% Aplicado até o bimestre
Despesas Próprias com Ações e Serviços Públicos de Saúde		3.684.166,98	15%	19,30 %
DESPESAS DE CARÁTER CONTINUADO DERIVADAS DE PPP		Valor apurado no Exercício Corrente		
Total das Despesas/RCL (%)				



PREFEITURA DE
RIBEIRÃO DO PINHAL
ESTADO DO PARANÁ



MUNICÍPIO DE RIBEIRÃO DO PINHAL
RELATÓRIO RESUMIDO DA EXECUÇÃO ORÇAMENTÁRIA
DEMONSTRATIVO SIMPLIFICADO DO RELATÓRIO RESUMIDO DA EXECUÇÃO ORÇAMENTÁRIA
ORÇAMENTO FISCAL E DA SEGURIDADE SOCIAL
JANEIRO A AGOSTO DE 2021

RREO - Anexo 14 (LRF, Art. 48)

Página: 2 / 2

DARTAGNAN CALIXTO FRAIZ

Prefeito Municipal

ALAN PAIVA

Controle Interno

MARCELO CORINTH

Contador

DIÁRIO OFICIAL ELETRÔNICO DO MUNICÍPIO DE RIBEIRÃO DO PINHAL

Conforme Lei Municipal n.º 1.967/2018.

Pág. 017

Ano IV | Edição n.º 672 - Quarta-feira, 22 de setembro de 2021.



MUNICÍPIO DE RIBEIRÃO DO PINHAL
RELATÓRIO RESUMIDO DA EXECUÇÃO ORÇAMENTÁRIA
DEMONSTRATIVO DAS RECEITAS E DESPESAS COM MANUTENÇÃO E DESENVOLVIMENTO DO ENSINO - MDE
ORÇAMENTO FISCAL E DA SEGURIDADE SOCIAL
JULHO A AGOSTO DE 2021

RREO - ANEXO 8 (LDB, art.72)

Página: 1 / 3

RECEITAS DE ENSINO				
RECEITA RESULTANTE DE IMPOSTOS (Caput do art. 212 da constituição)	PREVISÃO INICIAL	PREVISÃO ATUALIZADA (a)	RECEITAS REALIZADAS	
			Até bimestre (b)	%(c) = (b/a)x100
1 - RECEITA DE IMPOSTOS	3.790.000,00	4.070.339,52	3.794.562,20	93,22
1.1 - Receitas resultantes do imposto sobre a propriedade predial e territorial urbana - IPTU	2.600.000,00	2.618.688,03	1.735.183,71	66,26
1.1.1 - IPTU	2.500.000,00	2.500.000,00	1.570.020,94	62,80
1.1.2 - Multas, juros de mora, dívida ativa e outros encargos do IPTU	100.000,00	118.688,03	165.162,77	139,16
1.2 - Receita resultante do imposto sobre transmissão inter vivos - ITBI	500.000,00	723.114,05	1.137.592,63	157,32
1.2.1 - ITBI	500.000,00	723.092,60	1.137.571,18	157,32
1.2.2 - Multas, juros de mora, dívida ativa e outros encargos do ITBI	0,00	21,45	21,45	100,00
1.3 - Receita resultante do imposto sobre serviços de qualquer natureza - ISS	260.000,00	298.537,44	391.061,26	130,99
1.3.1 - ISS	250.000,00	288.462,16	390.915,69	135,52
1.3.2 - Multas, juros de mora, dívida ativa e outros encargos do ISS	10.000,00	10.075,28	145,57	1,44
1.4 - Receita resultante do imposto de renda retido na fonte - IRRF	430.000,00	430.000,00	530.724,60	123,42
2 - RECEITAS DE TRANSFERÊNCIAS CONSTITUCIONAIS E LEGAIS	18.715.300,02	19.066.458,57	15.908.363,05	83,44
2.1 - Cota-parte FPM	13.194.700,02	13.545.858,57	11.043.746,12	81,53
2.1.1 - Parcela referente à CF. art. 159, I, alínea 'b'	12.324.570,63	12.324.570,63	10.431.548,77	84,64
2.1.2 - Parcela referente à CF. art. 159, I, alínea 'd'	870.129,39	1.221.287,94	612.197,35	50,13
2.1.3 - Parcela referente à CF. art. 159, I, alínea 'e'	0,00	0,00	0,00	0,00
2.2 - Cota-parte ICMS	3.750.000,00	3.750.000,00	3.576.495,97	95,37
2.3 - ICMS-Desoneração - LC. nº 87/1996	45.600,00	45.600,00	0,00	0,00
2.4 - Cota-parte IPI-Exportação	100.000,00	100.000,00	55.129,17	55,13
2.5 - Cota-parte ITR	375.000,00	375.000,00	37.520,25	10,01
2.6 - Cota-parte IPVA	1.250.000,00	1.250.000,00	1.195.471,54	95,64
2.7 - Cota-parte IOF-Ouro (100 %)	0,00	0,00	0,00	0,00
3 - TOTAL DA RECEITA BRUTA DE IMPOSTOS (1+2)	22.505.300,02	23.136.798,09	19.702.925,25	85,16

RECEITAS ADICIONAIS PARA FINANCIAMENTO DO ENSINO				
	PREVISÃO INICIAL	PREVISÃO ATUALIZADA (a)	RECEITAS REALIZADAS	
			Até bimestre (b)	%(c) = (b/a)x100
4 - RECEITA DA APLICAÇÃO FINANCEIRA DE OUTROS RECURSOS VINCULADOS AO ENSINO	20.000,00	20.000,00	1.240,72	6,20
5 - RECEITAS DE TRANSFERÊNCIAS DO FNDE	912.000,00	912.000,00	732.895,06	80,36
5.1 - Transferências do salário-educação	500.000,00	500.000,00	298.773,60	59,75
5.2 - Transferências Diretas - PDDE	0,00	0,00	0,00	0,00
5.3 - Transferências Diretas - PNAE	0,00	0,00	0,00	0,00
5.4 - Transferências Diretas - PNATE	0,00	0,00	0,00	0,00
5.5 - Outras transferências do FNDE	402.000,00	402.000,00	431.059,84	107,23
5.6 - Aplicação financeira dos recursos do FNDE	10.000,00	10.000,00	3.061,62	30,62
6 - RECEITAS DE TRANSFERÊNCIAS DE CONVÊNIOS	165.000,00	165.000,00	3.263,01	1,98
6.1 - Transferências de convênios	160.000,00	160.000,00	0,00	0,00
6.2 - Aplicação financeira dos recursos de convênios	5.000,00	5.000,00	3.263,01	65,26
7 - RECEITAS DE OPERAÇÕES DE CRÉDITO	0,00	0,00	0,00	0,00
8 - OUTRAS RECEITAS PARA FINANCIAMENTO DO ENSINO	0,00	0,00	0,00	0,00
9 - TOTAL DAS RECEITAS ADICIONAIS PARA FINANCIAMENTO DO ENSINO (4+5+6+7+8)	1.097.000,00	1.097.000,00	737.398,79	67,22

FUNDEB				
RECEITAS DO FUNDEB	PREVISÃO INICIAL	PREVISÃO ATUALIZADA (a)	RECEITAS REALIZADAS	
			Até bimestre (b)	%(c) = (b/a)x100
10 - RECEITAS DESTINADAS AO FUNDEB	3.665.315,87	3.665.315,87	3.059.230,45	83,46
10.1 - Cota-Parte FPM Destinada ao FUNDEB - (20% de 2.1.1)	2.561.195,87	2.561.195,87	2.086.309,55	81,46
10.2 - Cota-parte ICMS destinada ao FUNDEB - (20% de 2.2)	750.000,00	750.000,00	715.299,01	95,37
10.3 - ICMS-Desoneração destinada ao FUNDEB - (20% de 2.3)	9.120,00	9.120,00	0,00	0,00
10.4 - Cota-parte IPI-Exportação destinada ao FUNDEB - (20% de 2.4)	20.000,00	20.000,00	11.025,90	55,13
10.5 - Cota-Parte ITR ou ITR Arrecadado Destinados ao FUNDEB - (20% de ((1.5 - 1.5.5) + 2.5))	75.000,00	75.000,00	7.503,97	10,01
10.6 - Cota-parte IPVA destinada ao FUNDEB - (20% de 2.6)	250.000,00	250.000,00	239.092,02	95,64
11 - RECEITAS RECEBIDAS DO FUNDEB	7.146.428,57	7.146.428,57	5.299.736,98	74,16
11.1 - Transferências de recursos do FUNDEB	7.131.428,57	7.131.428,57	5.269.978,29	73,90
11.2 - Complementação da união ao FUNDEB	0,00	0,00	25.217,26	0,00
11.3 - Receita de aplicação financeira dos recursos do FUNDEB	15.000,00	15.000,00	4.541,43	30,28
12 - RESULTADO LÍQUIDO DAS TRANSFERÊNCIAS DO FUNDEB (11.1 - 10) = ACRESCIMO RESULTANTE DAS TRANSFERÊNCIAS DO FUNDEB	3.466.112,70	3.466.112,70	2.210.747,84	63,78

DIÁRIO OFICIAL ELETRÔNICO DO MUNICÍPIO DE RIBEIRÃO DO PINHAL

Conforme Lei Municipal n.º 1.967/2018.

Ano IV | Edição n.º 672 - Quarta-feira, 22 de setembro de 2021.

Pág. 018



PREFEITURA DE
RIBEIRÃO DO PINHAL
ESTADO DO PARANÁ

MUNICÍPIO DE RIBEIRÃO DO PINHAL
RELATÓRIO RESUMIDO DA EXECUÇÃO ORÇAMENTÁRIA
DEMONSTRATIVO DAS RECEITAS E DESPESAS COM MANUTENÇÃO E DESENVOLVIMENTO DO ENSINO - MDE
ORÇAMENTO FISCAL E DA SEGURIDADE SOCIAL
JULHO A AGOSTO DE 2021

RREO - ANEXO 8 (LDB, art.72)

Página: 2 / 3

DESPESAS DO FUNDEB	DOTAÇÃO INICIAL	DOTAÇÃO ATUALIZADA (d)	DESPESAS EMPENHADAS		DESPESAS LIQUIDADAS	
			Até bimestre (e)	%(f) = (e/d)x100	Até bimestre (g)	%(h) = (g/d)x100
13 - PAGAMENTO DOS PROFISSIONAIS DO MAGISTÉRIO	3.782.000,00	4.100.377,12	4.017.919,13	97,99	4.017.919,13	97,99
13.1 - Com educação infantil	122.000,00	167.000,00	140.492,85	84,13	140.492,85	84,13
13.2 - Com ensino fundamental	3.660.000,00	3.933.377,12	3.877.426,28	98,58	3.877.426,28	98,58
14 - OUTRAS DESPESAS	1.764.000,00	1.859.000,00	1.780.385,28	95,77	1.116.500,48	60,06
14.1 - Com educação infantil	376.000,00	0,00	0,00	0,00	0,00	0,00
14.2 - Com ensino fundamental	1.388.000,00	1.859.000,00	1.780.385,28	95,77	1.116.500,48	60,06
15 - TOTAL DAS DESPESAS COM FUNDEB (13+14)	5.546.000,00	5.959.377,12	5.798.304,41	97,30	5.134.419,61	86,16

DEDUÇÕES PARA FINS DE LIMITE DO FUNDEB	Valor
16 - RESTOS A PAGAR INSCRITOS NO EXERCÍCIO SEM DISPONIBILIDADE DE RECURSOS DO FUNDEB	663.836,30
16.1 - FUNDEB 60%	0,00
16.2 - FUNDEB 40%	663.836,30
17 - DESPESAS CUSTEADAS COM SUPERÁVIT FINANCEIRO DO EXERCÍCIO ANTERIOR DO FUNDEB	208.419,67
17.1 - FUNDEB 60%	208.377,72
17.2 - FUNDEB 40%	41,95
18 - TOTAL DAS DEDUÇÕES CONSIDERADAS PARA FINS DE LIMITE DO FUNDEB (16+17)	872.255,97

INDICADORES DO FUNDEB	Valor
19 - TOTAL DAS DESPESAS DO FUNDEB PARA FINS DE LIMITE (15 - 18)	4.262.163,64
19.1 - Mínimo de 60% do FUNDEB na Remuneração do Magistério (13 - (16.1 + 17.1)) / (11) x 100) %	71,88
19.2 - Máximo de 40% em Despesa com MDE, que não Remuneração do Magistério (14 - (16.2 + 17.2)) / (11) x 100) %	8,54
19.3 - Máximo de 5% não Aplicado no Exercício (100 - (19.1 + 19.2)) %	19,58

CONTROLE DA UTILIZAÇÃO DE RECURSOS NO EXERCÍCIO SUBSEQUENTE	Valor
20 - RECURSOS RECEBIDOS DO FUNDEB NO EXERCÍCIO ANTERIOR QUE NÃO FORAM UTILIZADOS	208.419,67
21 - DESPESAS CUSTEADAS COM O SALDO DO ITEM 20 ATÉ O 1º TRIMESTRE DO EXERCÍCIO	208.419,67

DESPESAS COM AÇÕES TÍPICAS DE MDE	DOTAÇÃO INICIAL	DOTAÇÃO ATUALIZADA (d)	DESPESAS EMPENHADAS		DESPESAS LIQUIDADAS	
			Até bimestre (e)	%(f) = (e/d)x100	Até bimestre (g)	%(h) = (g/d)x100
22 - EDUCAÇÃO INFANTIL	1.188.000,00	688.416,69	540.266,01	78,48	483.368,01	70,21
22.1 - Despesas custeadas com recursos do FUNDEB	498.000,00	167.000,00	140.492,85	84,13	140.492,85	84,13
22.2 - Despesas custeadas com outros recursos de impostos	690.000,00	521.416,69	399.773,16	76,67	342.875,16	65,76
23 - ENSINO FUNDAMENTAL	7.828.000,00	8.760.708,09	7.646.190,03	87,28	6.586.684,45	75,18
23.1 - Despesas custeadas com recursos do FUNDEB	5.048.000,00	5.792.377,12	5.657.811,56	97,68	4.993.926,76	86,22
23.2 - Despesas custeadas com outros recursos de impostos	2.780.000,00	2.968.330,97	1.995.327,29	67,22	1.599.706,51	53,89
23.9 - Dedução de Despesas indevidamente contabilizadas	0,00	0,00	(6.948,82)	0,00	(6.948,82)	0,00
24 - ENSINO MÉDIO	0,00	0,00	0,00	0,00	0,00	0,00
25 - ENSINO SUPERIOR	0,00	0,00	0,00	0,00	0,00	0,00
26 - ENSINO PROFISSIONAL NÃO INTEGRADO AO ENSINO REGULAR	0,00	0,00	0,00	0,00	0,00	0,00
27 - OUTRAS	0,00	0,00	0,00	0,00	0,00	0,00
28 - TOTAL DAS DESPESAS COM AÇÕES TÍPICAS DE MDE (22+23+24+25+26+27)	9.016.000,00	9.449.124,78	8.186.456,04	86,64	7.070.052,46	74,82

DEDUÇÕES CONSIDERADAS PARA FINS DE LIMITE CONSTITUCIONAL	Valor
29 - RESULTADO LÍQUIDO DAS TRANSFERÊNCIAS DO FUNDEB = (12)	2.210.747,84
30 - DESPESAS CUSTEADAS COM A COMPLEMENTAÇÃO DO FUNDEB NO EXERCÍCIO	25.217,26
31 - DESPESAS CUSTEADAS COM O SUPERÁVIT FINANCEIRO, DO EXERCÍCIO ANTERIOR, DO FUNDEB	208.419,67
32 - DESPESAS CUSTEADAS COM O SUPERÁVIT FINANCEIRO, DO EXERCÍCIO ANTERIOR, DE OUTROS RECURSOS DE IMPOSTOS	22.356,95
33 - RESTOS A PAGAR INSCRITOS NO EXERCÍCIO SEM DISPONIBILIDADE FINANCEIRA DE RECURSOS DE IMPOSTOS VINCULADOS AO ENSINO	602.212,77
34 - CANCELAMENTO, NO EXERCÍCIO, DE RESTOS A PAGAR INSCRITOS COM DISPONIBILIDADE FINANCEIRA DE RECURSOS DE IMPOSTOS VINCULADOS AO ENSINO = (44j)	10.971,00
35 - TOTAL DAS DEDUÇÕES CONSIDERADAS PARA FINS DE LIMITE CONSTITUCIONAL (29+30+31+32+33+34)	3.079.925,49
36 - TOTAL DAS DESPESAS PARA FINS DE LIMITE (22+23-35)	3.990.126,97
37 - PERCENTUAL DE APLICAÇÃO EM MDE SOBRE A RECEITA LÍQUIDA DE IMPOSTOS ((36) / (3) x 100) % - LIMITE CONSTITUCIONAL 25%	20,25

DIÁRIO OFICIAL ELETRÔNICO DO MUNICÍPIO DE RIBEIRÃO DO PINHAL

Conforme Lei Municipal n.º 1.967/2018.

Ano IV | Edição n.º 672 - Quarta-feira, 22 de setembro de 2021.

Pág. 019



PREFEITURA DE
RIBEIRÃO DO PINHAL
ESTADO DO PARANÁ

MUNICÍPIO DE RIBEIRÃO DO PINHAL
RELATÓRIO RESUMIDO DA EXECUÇÃO ORÇAMENTÁRIA
DEMONSTRATIVO DAS RECEITAS E DESPESAS COM MANUTENÇÃO E DESENVOLVIMENTO DO ENSINO - MDE
ORÇAMENTO FISCAL E DA SEGURIDADE SOCIAL
JULHO A AGOSTO DE 2021

RREO - ANEXO 8 (LDB, art.72)

Página: 3 / 3

OUTRAS DESPESAS CUSTEADAS COM RECEITAS ADICIONAIS PARA FINANCIAMENTO DO ENSINO	OUTRAS INFORMAÇÕES PARA CONTROLE					
	DOTAÇÃO INICIAL	DOTAÇÃO ATUALIZADA (d)	DESPESAS EMPENHADAS		DESPESAS LIQUIDADAS	
			Até bimestre (e)	% (f) = (e/d)x100	Até bimestre (g)	% (h) = (g/d)x100
38 - DESPESAS CUSTEADAS COM APL FINAN DE OUTROS RECURSOS DE IMP VINC AO ENSINO	0,00	0,00	0,00	0,00	0,00	0,00
39 - DESPESAS CUSTEADAS COM A CONTRIBUIÇÃO SOCIAL DO SALÁRIO-EDUCAÇÃO	510.000,00	733.419,63	414.401,50	56,50	414.401,50	56,50
40 - DESPESAS CUSTEADAS COM OPERAÇÕES DE CRÉDITO	0,00	0,00	0,00	0,00	0,00	0,00
41 - DESPESAS CUSTEADAS COM OUTRAS RECEITAS PARA FINANCIAMENTO DO ENSINO	567.000,00	606.958,25	93.066,08	15,33	89.821,38	14,80
42 - TOTAL DAS DESPESAS CUSTEADAS COM RECEITAS ADICIONAIS PARA FINANCIAMENTO DO ENSINO (38+ 39 + 40 + 41)	1.077.000,00	1.340.377,88	507.467,58	37,86	504.222,88	37,62
43 - TOTAL GERAL DAS DESPESAS COM MDE (28+42)	10.093.000,00	10.789.502,66	8.693.923,62	80,58	7.574.275,34	70,20

RESTOS A PAGAR INSCRITOS COM DISPONIBILIDADE FINANCEIRA DE RECURSOS DE IMPOSTOS VINCULADOS AO ENSINO	SALDO ATÉ BIMESTRE	CANCELADOS EM 2021 (j)
44 - RESTOS A PAGAR DE DESPESAS COM MANUTENÇÃO E DESENVOLVIMENTO DO ENSINO	1.245.687,10	10.971,00

CONTROLE DA DISPONIBILIDADE FINANCEIRA	FUNDEB	SALÁRIO EDUCAÇÃO
45 - DISPONIBILIDADE FINANCEIRA EM 31 DE DEZEMBRO DE 2020	296.557,02	341.851,47
46 - (+) INGRESSOS DE RECURSOS DO FUNDEB ATÉ O BIMESTRE (Orçamentário)	5.295.195,55	298.773,60
47 - (-) PAGAMENTOS EFETUADOS ATÉ O BIMESTRE	5.222.556,56	528.318,63
47.1 - Orçamento do Exercício	5.134.419,61	414.401,50
47.2 - Restos a Pagar	88.136,95	113.917,13
48 - (+) RECEITA DE APLICAÇÃO FINANCEIRA DOS RECURSOS DO FUNDEB ATÉ O BIMESTRE	4.541,43	2.043,61
49 - (=) DISPONIBILIDADE FINANCEIRA ATÉ O BIMESTRE	373.737,44	114.350,05
50 - (+) Ajustes	0,00	0,00
50.1 - (+) Retenções	0,00	0,00
50.2 - (-) Valores a recuperar	0,00	0,00
50.3 - (+) Outros valores extraorçamentários	0,00	0,00
50.4 - (+) Conciliação Bancária	0,00	0,00
51 - (=) SALDO FINANCEIRO CONCILIADO	373.737,44	114.350,05

DARTAGNAN CALIXTO FRAIZ

Prefeito Municipal

ALAN PAIVA

Controle Interno

MARCELO CORINTH

Contador

DIÁRIO OFICIAL ELETRÔNICO DO MUNICÍPIO DE RIBEIRÃO DO PINHAL

Conforme Lei Municipal n.º 1.967/2018.

Ano IV | Edição n.º 672 - Quarta-feira, 22 de setembro de 2021.

Pág. 020



PREFEITURA DE
RIBEIRÃO DO PINHAL
ESTADO DO PARANÁ



MUNICÍPIO DE RIBEIRÃO DO PINHAL
RELATÓRIO DE GESTÃO FISCAL
DEMONSTRATIVO SIMPLIFICADO DO RELATÓRIO DE GESTÃO FISCAL
ORÇAMENTO FISCAL E DA SEGURIDADE SOCIAL
JANEIRO A AGOSTO DE 2021

Página: 1 / 1

LRF, art. 48 - Anexo 6

RECEITA CORRENTE LÍQUIDA	VALOR ATÉ O QUADRIMESTRE	
Receita Corrente Líquida		39.373.120,00
Receita Corrente Líquida Ajustada para Cálculo dos Limites de Endividamento		37.766.867,62
Receita Corrente Líquida Ajustada para Cálculo dos Limites da Despesa com Pessoal		37.766.867,62
DESPESA COM PESSOAL	VALOR	% SOBRE A RCL AJUSTADA
Despesa total com pessoal - DTP	19.290.844,31	51,08
Limite máximo (incisos I, II e III, art. 20 da LRF)	20.394.108,51	54,00
Limite prudencial (§ único, art. 22 da LRF)	19.374.403,09	51,30
Limite de alerta (inciso II do §1º do art. 59 da LRF)	18.354.697,66	48,60
DÍVIDA CONSOLIDADA	VALOR	% SOBRE A RCL
Dívida consolidada líquida	-5.010.252,83	-12,73
Limite definido por resolução do senado federal	47.247.744,00	120,00
GARANTIA DE VALORES	VALOR	% SOBRE A RCL
Total das garantias concedidas	0,00	0,00
Limite definido por resolução do senado federal	8.662.086,40	22,00
OPERAÇÕES DE CRÉDITO	VALOR	% SOBRE A RCL
Operações de crédito internas e externas	0,00	0,00
Limite definido pelo senado federal para operações de crédito internas e externas	6.299.699,20	16,00
Operações de crédito por antecipação da receita	0,00	0,00
Limite definido pelo senado federal para operações de crédito por antecipação da receita	2.756.118,40	7,00

DARTAGNAN CALIXTO FRAIZ

Prefeito Municipal

ALAN PAIVA

Controle Interno

MARCELO CORINTH

Contador

DIÁRIO OFICIAL ELETRÔNICO DO MUNICÍPIO DE RIBEIRÃO DO PINHAL

Conforme Lei Municipal n.º 1.967/2018.

Ano IV | Edição n.º 672 - Quarta-feira, 22 de setembro de 2021.

Pág. 021



PREFEITURA DE
RIBEIRÃO DO PINHAL
ESTADO DO PARANÁ

DESPESA COM PESSOAL	DESPESAS EXECUCIONADAS (Últimos 12 Meses)												TOTAL (ÚLTIMOS 12 MESES) (a)	INSCRITAS EM RESTOS A PAGAR NÃO PROCESSADOS (b)
	LIQUIDADAS													
	09/2020	10/2020	11/2020	12/2020	01/2021	02/2021	03/2021	04/2021	05/2021	06/2021	07/2021	08/2021		
DESPESA BRUTA COM PESSOAL (I)	1.412.445,66	1.413.271,03	1.420.356,92	3.120.471,76	1.578.321,52	1.441.207,89	1.477.051,36	1.842.136,21	1.540.151,58	1.533.137,47	1.974.317,91	1.599.897,86	20.376.190,17	0,00
Pessoal Ativo	1.394.657,18	1.395.782,55	1.408.607,44	3.102.683,28	1.560.533,04	1.423.419,41	1.459.262,88	1.823.478,53	1.521.493,90	1.534.479,79	1.965.690,23	1.578.330,18	20.158.388,41	0,00
Vencimentos, Vantagens e Outras Despesas Variáveis	1.149.951,87	1.148.256,13	1.162.399,86	2.581.683,87	1.317.802,82	1.188.719,25	1.197.403,26	1.549.249,38	1.246.338,00	1.298.482,17	1.860.486,88	1.301.612,33	16.762.873,72	0,00
Outras Despesas	244.705,31	247.520,42	240.217,58	520.690,41	242.730,22	254.700,16	281.858,02	274.232,15	275.155,00	275.997,62	275.173,35	278.717,85	3.386.714,69	0,00
Benefícios Previdenciários	0,00	0,00	0,00	0,00	0,00	0,00	0,00	0,00	0,00	0,00	0,00	0,00	0,00	0,00
Pessoal Inativo e Pensionistas	17.788,48	17.788,48	17.788,48	17.788,48	17.788,48	17.788,48	17.788,48	18.657,68	18.657,68	18.657,68	18.657,68	18.657,68	217.807,76	0,00
Aposentadorias, Reserva e Bônus	16.715,49	16.715,49	16.715,49	16.715,49	16.715,49	16.715,49	16.715,49	17.584,09	17.584,09	17.584,09	17.584,09	17.584,09	204.931,56	0,00
Pensões	1.072,99	1.072,99	1.072,99	1.072,99	1.072,99	1.072,99	1.072,99	1.072,99	1.072,99	1.072,99	1.072,99	1.072,99	12.875,88	0,00
Outros Benefícios Previdenciários	0,00	0,00	0,00	0,00	0,00	0,00	0,00	0,00	0,00	0,00	0,00	0,00	0,00	0,00
Outras despesas de pessoal decorrentes de contratos de prestação de serviços com terceiros (art. 10 da Lei nº 10.024/2000)	0,00	0,00	0,00	0,00	0,00	0,00	0,00	0,00	0,00	0,00	0,00	0,00	0,00	0,00
Outras Despesas de Pessoal Decorrentes de Contratos de Prestação de Serviços (exceto demissão de)	0,00	0,00	0,00	0,00	0,00	0,00	0,00	0,00	0,00	0,00	0,00	0,00	0,00	0,00
Despesas com Pessoal de Escalas Oportunistas	0,00	0,00	0,00	0,00	0,00	0,00	0,00	0,00	0,00	0,00	0,00	0,00	0,00	0,00
DESPESA NÃO CONTRATUAL (II) do art. 19 da LRF (V)	0,00	0,00	0,00	0,00	0,00	0,00	0,00	0,00	0,00	0,00	0,00	0,00	0,00	0,00
Inscrições por Omissão e Inscritos e Demandas Variáveis	0,00	0,00	0,00	0,00	0,00	0,00	0,00	0,00	0,00	0,00	0,00	0,00	0,00	0,00
Docentes de Ensino Uniaxial de período anterior ao da aprovação	0,00	0,00	0,00	0,00	0,00	0,00	0,00	0,00	0,00	0,00	0,00	0,00	0,00	0,00
Despesas de Ensino Uniaxial de período anterior ao da aprovação	0,00	0,00	0,00	0,00	0,00	0,00	0,00	0,00	0,00	0,00	0,00	0,00	0,00	0,00
Intervios e Paralelismos com Recursos Vinculados	0,00	0,00	0,00	0,00	0,00	0,00	0,00	0,00	0,00	0,00	0,00	0,00	0,00	0,00
Inscrição Normativa TCEPR 96/2011	0,00	0,00	0,00	0,00	0,00	0,00	0,00	0,00	0,00	0,00	0,00	0,00	0,00	0,00
Pensionistas	0,00	0,00	0,00	0,00	0,00	0,00	0,00	0,00	0,00	0,00	0,00	0,00	0,00	0,00
IRRF	0,00	0,00	0,00	0,00	0,00	0,00	0,00	0,00	0,00	0,00	0,00	0,00	0,00	0,00
DESPESA LÍQUIDA COM PESSOAL (III) = (I) - (II)	1.412.445,66	1.413.271,03	1.420.356,92	2.738.790,15	1.578.321,52	1.441.207,89	1.477.051,36	1.802.187,74	1.540.151,58	1.533.137,47	1.954.595,13	1.580.897,86	18.290.844,31	0,00
APURAÇÃO DO CUMPRIMENTO DO LIMITE LEGAL														
RECEITA CORRENTE LÍQUIDA - RCL (IV)													39.373.120,00	
(-) Transferências obrigatórias da União relativas às emendas individuais (art. 166-A, § 1º, da CF) (V)													1.606.252,38	
(-) Transferências obrigatórias da União relativas às emendas de bancada (art. 166, § 16 da CF) (VI)													0,00	
RECEITA CORRENTE LÍQUIDA AJUSTADA PARA CÁLCULO DOS LIMITES DA DESPESA COM PESSOAL (VII) = (IV - V - VI)													37.766.867,62	
DESPESA TOTAL COM PESSOAL - DTP (VIII) = (III a + III b)													19.290.844,31	51,08%
LIMITE MÁXIMO (IX) (incisos I, II e III, art. 20 da LRF)													20.394.108,51	54%
LIMITE PRUDENCIAL (X) = (0,95 x IX) (parágrafo único do art. 22 da LRF)													19.374.403,09	51,3%

Página: 1 / 2
1,00

DIÁRIO OFICIAL ELETRÔNICO DO MUNICÍPIO DE RIBEIRÃO DO PINHAL

Conforme Lei Municipal n.º 1.967/2018.

Ano IV | Edição n.º 672 - Quarta-feira, 22 de setembro de 2021.

Pág. 022



PREFEITURA DE
RIBEIRÃO DO PINHAL
ESTADO DO PARANÁ

MUNICÍPIO DE RIBEIRÃO DO PINHAL
RELATÓRIO DE GESTÃO FISCAL - CONSOLIDADO
DEMONSTRATIVO DA DESPESA COM PESSOAL
ORÇAMENTO FISCAL E DA SEGURIDADE SOCIAL
SETEMBRO/2020 A AGOSTO/2021

Página: 2 / 2
1,00

DESPA COM PESSOAL	DESPESAS EXECUTADAS (Últimos 12 Meses)												TOTAL (ÚLTIMOS 12 MESES) (a)	INSCRITAS EM RESTOS A PAGAR NÃO PROCESSADOS (b)	% SOBRE A RCL AJUSTADA 48,6%
	LIQUIDADAS														
APURAÇÃO DO CUMPRIMENTO DO LIMITE LEGAL													VALOR		
09/2020	10/2020	11/2020	12/2020	01/2021	02/2021	03/2021	04/2021	05/2021	06/2021	07/2021	08/2021	09/2021	18.354.697,66		

RGF - ANEXO 1 (LRF, art. 55, inciso I, alínea "a")

LIMITE DE ALERTA (X) = (0,90 x IX) (inciso II do §1º do art. 59 da LRF)

DARTAGNAN CALIXTO FRAIZ

Prefeito Municipal

ALAN PAIVA

Controle Interno

MARCELO CORINTH

Contador

DIÁRIO OFICIAL ELETRÔNICO DO MUNICÍPIO DE RIBEIRÃO DO PINHAL

Conforme Lei Municipal n.º 1.967/2018.

Ano IV | Edição n.º 672 - Quarta-feira, 22 de setembro de 2021.

Pág. 023



PREFEITURA DE
RIBEIRÃO DO PINHAL
ESTADO DO PARANÁ



MUNICÍPIO DE RIBEIRÃO DO PINHAL
RELATÓRIO DE GESTÃO FISCAL
DEMONSTRATIVO DA DÍVIDA CONSOLIDADA LÍQUIDA
ORÇAMENTO FISCAL E DA SEGURIDADE SOCIAL
JANEIRO A AGOSTO DE 2021

Página: 1 / 1

RGF - ANEXO 2 (LRF, art. 55, inciso I, alínea "b")

DÍVIDA CONSOLIDADA	SALDO EXERCÍCIO ANTERIOR	SALDO DO EXERCÍCIO DE 2021		
		até o 1º Quadrimestre	até o 2º Quadrimestre	até o 3º Quadrimestre
DÍVIDA CONSOLIDADA - DC (I)	3.434.897,05	3.292.545,34	3.183.369,82	0,00
Dívida Mobiliária	0,00	0,00	0,00	0,00
Dívida Contratual	3.434.897,05	3.292.545,34	3.183.369,82	0,00
Empréstimos	814.367,69	814.367,69	771.713,54	0,00
Internos	814.367,69	814.367,69	771.713,54	0,00
Externos	0,00	0,00	0,00	0,00
Reestruturação da Dívida de Estados e Municípios	0,00	0,00	0,00	0,00
Financiamentos	0,00	0,00	0,00	0,00
Internos	0,00	0,00	0,00	0,00
Externos	0,00	0,00	0,00	0,00
Parcelamento e Renegociação de dívidas	2.620.529,36	2.478.177,65	2.411.656,28	0,00
De Tributos	0,00	0,00	0,00	0,00
De Contribuições Previdenciárias	2.173.058,11	2.087.113,43	2.043.884,60	0,00
De Demais Contribuições Sociais	0,00	0,00	0,00	0,00
Do FGTS	447.471,25	391.064,22	367.771,68	0,00
Com Instituição Não financeira	0,00	0,00	0,00	0,00
Demais Dívidas Contratuais	0,00	0,00	0,00	0,00
Precatórios Posteriores a 05/05/2000 (Inclusive) – Vencidos e não Pagos	0,00	0,00	0,00	0,00
Outras Dívidas	0,00	0,00	0,00	0,00
DEDUÇÕES (II)	5.711.118,97	5.398.775,49	8.193.622,65	0,00
Disponibilidade de Caixa	5.711.118,97	5.398.775,49	8.193.622,65	0,00
Disponibilidade de Caixa Bruta	6.462.050,34	6.453.587,31	8.690.526,35	0,00
(-) Restos a pagar processados	750.931,37	1.054.811,82	496.903,70	0,00
Demais Haveres Financeiros	0,00	0,00	0,00	0,00
DÍVIDA CONSOLIDADA LÍQUIDA (DCL) (III) = (I - II)	(2.276.221,92)	(2.106.230,15)	(5.010.252,83)	0,00
RECEITA CORRENTE LÍQUIDA - RCL (IV)	34.397.024,00	35.525.053,76	39.373.120,00	0,00
(-) Transferências obrigatórias da União relativas às emendas individuais (art. 166-A, § 1º, da CF) (V)	1.356.252,38	1.156.252,38	1.606.252,38	0,00
RECEITA CORRENTE LÍQUIDA AJUSTADA PARA CÁLCULO DOS LIMITES DE ENDIVIDAMENTO (VI) = (IV - V)	33.040.771,62	34.368.801,38	37.766.867,62	0,00
% da DC sobre a RCL AJUSTADA (IVI)	9,99	9,27	8,09	0,00
% da DCL sobre a RCL AJUSTADA (III/VI)	(6,62)	(5,93)	(12,73)	0,00
LIMITE DEFINIDO POR RESOLUÇÃO DO SENADO FEDERAL - (%)	39.648.925,94	41.242.561,66	45.320.241,14	0,00
LIMITE DE ALERTA (inciso III do § 1º do art. 59 da LRF): (%)	35.684.033,35	37.118.305,49	40.788.217,03	0,00

OUTROS VALORES NÃO INTEGRANTES DA DC	SALDO EXERCÍCIO ANTERIOR	SALDO DO EXERCÍCIO DE 2021		
		até o 1º Quadrimestre	até o 2º Quadrimestre	até o 3º Quadrimestre
INSUFICIÊNCIA FINANCEIRA	0,00	0,00	0,00	0,00
DEPÓSITOS	0,00	115.708,17	0,00	0,00
ANTECIPAÇÕES DE RECEITA ORÇAMENTÁRIA - ARO	0,00	0,00	0,00	0,00
PRECATÓRIOS ANTERIORES A 05/05/2000	0,00	0,00	0,00	0,00
PRECATÓRIOS POSTERIORES A 05/05/2000 (Não incluídos na DC)	0,00	0,00	509.602,76	0,00
PASSIVO ATUARIAL	0,00	0,00	0,00	0,00
RP NÃO-PROCESSADOS DE EXERCÍCIOS ANTERIORES	3.349.273,88	1.577.300,43	1.515.864,92	0,00
DÍVIDA CONTRATUAL DE PPP	0,00	0,00	0,00	0,00
APROPRIAÇÃO DE DEPÓSITOS JUDICIAIS	0,00	0,00	0,00	0,00

DARTAGNAN CALIXTO FRAIZ
Prefeito Municipal

ALAN PAIVA
Controle Interno

MARCELO CORINTH
Contador

DIÁRIO OFICIAL ELETRÔNICO DO MUNICÍPIO DE RIBEIRÃO DO PINHAL

Conforme Lei Municipal n.º 1.967/2018.

Ano IV | Edição n.º 672 - Quarta-feira, 22 de setembro de 2021.

Pág. 024



MUNICÍPIO DE RIBEIRÃO DO PINHAL
RELATÓRIO DE GESTÃO FISCAL
DEMONSTRATIVO DAS GARANTIAS E CONTRAGARANTIAS DE VALORES
ORÇAMENTO FISCAL E DA SEGURIDADE SOCIAL
JANEIRO A AGOSTO DE 2021

RGF – ANEXO 3 (LRF, art. 55, inciso I, alínea "c" e art. 40, § 1º)

Página: 1 / 1

GARANTIAS CONCEDIDAS	SALDO EXERCÍCIO ANTERIOR	SALDO DO EXERCÍCIO DE 2021		
		até o 1º Quadrimestre	até o 2º Quadrimestre	até o 3º Quadrimestre
AOS ESTADOS (I)	0,00	0,00	0,00	0,00
Em Operações de Crédito Externas	0,00	0,00	0,00	0,00
Em Operações de Crédito Internas	0,00	0,00	0,00	0,00
AOS MUNICÍPIOS (II)	0,00	0,00	0,00	0,00
Em Operações de Crédito Externas	0,00	0,00	0,00	0,00
Em Operações de Crédito Internas	0,00	0,00	0,00	0,00
ÀS ENTIDADES CONTROLADAS (III)	0,00	0,00	0,00	0,00
Em Operações de Crédito Externas	0,00	0,00	0,00	0,00
Em Operações de Crédito Internas	0,00	0,00	0,00	0,00
POR MEIO DE FUNDOS E PROGRAMAS (IV)	0,00	0,00	0,00	0,00
TOTAL GARANTIAS CONCEDIDAS (V) = (I + II + III + IV)	0,00	0,00	0,00	0,00
RECEITA CORRENTE LÍQUIDA – RCL (VI)	34.397.024,00	35.525.053,76	39.373.120,00	0,00
(-) Transferências obrigatórias da União relativas às emendas individuais (art. 166-A, § 1º, da CF) (VII)	1.356.252,38	1.156.252,38	1.606.252,38	0,00
RECEITA CORRENTE LÍQUIDA AJUSTADA PARA CÁLCULO DOS LIMITES DE ENDIVIDAMENTO (VIII) = (VI - VII)	33.040.771,62	34.368.801,38	37.766.867,62	0,00
% do TOTAL DAS GARANTIAS sobre a RCL	0,00	0,00	0,00	0,00
LIMITE DEFINIDO POR RESOLUÇÃO DO SENADO FEDERAL - <%>	7.567.345,28	7.815.511,83	8.662.086,40	0,00
LIMITE DE ALERTA (inciso III do §1º do art. 59 da LRF) - <%>	6.810.610,75	7.033.960,64	7.795.877,76	0,00

CONTRAGARANTIAS RECEBIDAS	SALDO EXERCÍCIO ANTERIOR	SALDO DO EXERCÍCIO DE 2021		
		até o 1º Quadrimestre	até o 2º Quadrimestre	até o 3º Quadrimestre
DOS ESTADOS (VII)	0,00	0,00	0,00	0,00
Em Garantia às operações de Crédito Externas	0,00	0,00	0,00	0,00
Em Garantia às operações de Crédito Internas	0,00	0,00	0,00	0,00
DOS MUNICÍPIOS (VIII)	0,00	0,00	0,00	0,00
Em Garantia às operações de Crédito Externas	0,00	0,00	0,00	0,00
Em Garantia às operações de Crédito Internas	0,00	0,00	0,00	0,00
DAS ENTIDADES CONTROLADAS (IX)	0,00	0,00	0,00	0,00
Em Garantia às operações de Crédito Externas	0,00	0,00	0,00	0,00
Em Garantia às operações de Crédito Internas	0,00	0,00	0,00	0,00
EM GARANTIAS POR MEIO DE FUNDOS E PROGRAMAS (X)	0,00	0,00	0,00	0,00
TOTAL CONTRAGARANTIAS RECEBIDAS (XI) = (VII + VIII + IX + X)	0,00	0,00	0,00	0,00
MEDIDAS CORRETIVAS	0,00	0,00	0,00	0,00

DARTAGNAN CALIXTO FRAIZ
 Prefeito Municipal

ALAN PAIVA
 Controle Interno

MARCELO CORINTH
 Contador


DIÁRIO OFICIAL ELETRÔNICO DO MUNICÍPIO DE RIBEIRÃO DO PINHAL

Conforme Lei Municipal n.º 1.967/2018.

Pág. 025

Ano IV | Edição n.º 672 - Quarta-feira, 22 de setembro de 2021.



	MUNICÍPIO DE RIBEIRÃO DO PINHAL RELATÓRIO DE GESTÃO FISCAL DEMONSTRATIVO DAS OPERAÇÕES DE CRÉDITO ORÇAMENTO FISCAL E DA SEGURIDADE SOCIAL JANEIRO A AGOSTO DE 2021	Página: 1 / 1
---	---	---------------

RGF – ANEXO 4 (LRF, art. 55, inciso I, alínea "d" e inciso III alínea "c")

OPERAÇÕES DE CRÉDITO	VALOR REALIZADO	
	No Quadrimestre de Referência	Até o Quadrimestre de Referência (a)
Mobiliária	0,00	0,00
Interna	0,00	0,00
Externa	0,00	0,00
Contratual	0,00	0,00
Interna	0,00	0,00
Empréstimos	0,00	0,00
Aquisição Financiada de Bens e Arrendamento Mercantil Financeiro	0,00	0,00
Antecipação de Receita Pela Venda e Termo de Bens e Serviços	0,00	0,00
Assunção, Reconhecimento e Confissão de dívida (LRF, art. 29 1º)	0,00	0,00
Operações de crédito não sujeitas ao limite para fins de contratação ¹ (I)	0,00	0,00
Externa	0,00	0,00
Empréstimos	0,00	0,00
Aquisição Financiada de Bens e Arrendamento Mercantil Financeiro	0,00	0,00
Antecipações de Receitas pela Venda a Termo de Bens e Serviços	0,00	0,00
Assunção, Reconhecimento e Confissão de Dívidas (LRF, art. 29, § 1º)	0,00	0,00
Operações de crédito não sujeitas ao limite para fins de contratação ¹ (II)	0,00	0,00
TOTAL (III)	0,00	0,00

APURAÇÃO DO CUMPRIMENTO DOS LIMITES	VALOR	% SOBRE A RCL AJUSTADA
RECEITAS CORRENTE LÍQUIDA - RCL(IV)	39.373.120,00	-
(-) Transferências obrigatórias da União relativas às emendas individuais (art. 166-A, § 1º, da CF) (V)	1.606.252,38	-
RECEITA CORRENTE LÍQUIDA AJUSTADA PARA CÁLCULO DOS LIMITES DE ENDIVIDAMENTO (VI) = (IV - V)	37.766.867,62	-
OPERAÇÕES VEDADAS (VII)	0,00	0,00
TOTAL CONSIDERADO PARA FINS DA APURAÇÃO DO CUMPRIMENTO DO LIMITE (VIII) = (IIIa + VII - Ia - IIa)	0,00	0,00
LIMITE GERAL DEFINIDO POR RESOLUÇÃO DO SENADO FEDERAL PARA AS OPERAÇÕES DE CRÉDITO INTERNAS E EXTERNAS	6.299.699,20	16,00 %
LIMITE DE ALERTA (inciso III do §1º do art. 59 da LRF)	5.669.729,28	14,40 %
OPERAÇÕES DE CRÉDITO POR ANTECIPAÇÃO DA RECEITA ORÇAMENTÁRIA	0,00	0,00
LIMITE DEFINIDO POR RESOLUÇÃO DO SENADO FEDERAL PARA AS OPERAÇÕES DE CRÉDITO POR ANTECIPAÇÃO DA RECEITA	2.756.118,40	7,00 %

OUTRAS OPERAÇÕES QUE INTEGRAM A DÍVIDA CONSOLIDADA	VALOR REALIZADO	
	No Quadrimestre de Referência	Até o Quadrimestre de Referência (a)
Parcelamento de Dívidas	0,00	0,00
De Tributos	0,00	0,00
De Contribuições Previdenciárias	0,00	0,00
Do FGTS	0,00	0,00
Operações de reestruturação e recomposição do principal de dívidas	0,00	0,00

DARTAGNAN CALIXTO FRAIZ
Prefeito Municipal

ALAN PAIVA
Controle Interno

MARCELO CORINTH
Contador

ATOS DO PODER LEGISLATIVO

CÂMARA MUNICIPAL DE RIBEIRÃO DO PINHAL



CÂMARA MUNICIPAL DE RIBEIRÃO DO PINHAL - PR
RELATÓRIO DE GESTÃO FISCAL
DEMONSTRATIVO DA DESPESA COM PESSOAL
ORÇAMENTO FISCAL E DA SEGURIDADE SOCIAL
SETEMBRO DE 2020 A AGOSTO DE 2021

RGF – ANEXO 01 (LRF, art. 55, inciso I, alínea "a") em Reais

DESPESA COM PESSOAL	DESPESAS EXECUCIADAS NOS ÚLTIMOS 12 MESES LIQUIDADAS												Total dos Últimos 12 Meses	INSCRITAS EM RESTOS A PAGAR NÃO PROCESSADOS		
	Setembro/2020	Outubro/2020	Novembro/2020	Dezembro/2020	Janeiro/2021	Fevereiro/2021	Março/2021	Abril/2021	Maior/2021	Junho/2021	Julho/2021	Agosto/2021				
DESPESA BRUTA COM PESSOAL (I)	59.886,50	57.388,50	56.853,92	84.983,05	64.000,82	56.817,40	59.985,70	60.056,88	60.482,34	58.450,74	60.451,44	56.132,17	56.132,17	744.111,26	744.111,26	
Pessoal Ativo	59.886,50	57.388,50	56.853,92	84.983,05	64.000,82	56.817,40	59.985,70	60.056,88	60.482,34	58.450,74	60.451,44	56.132,17	56.132,17	744.111,26	744.111,26	
Vencimentos, Vantagens e Outras Despesas Variáveis	48.815,91	47.287,92	46.888,72	68.868,93	53.808,45	48.845,83	49.558,44	49.032,28	49.888,89	48.002,77	50.000,70	46.318,14	46.318,14	618.389,75	618.389,75	
Obrigações Patronais	10.170,59	10.100,08	9.887,20	14.679,22	10.192,37	9.871,57	10.407,26	10.423,40	10.488,45	9.847,07	9.754,74	9.818,03	9.818,03	125.721,48	125.721,48	
Pessoal Inativo e Pensionistas																
Aposentadorias, Reservas e Reformas																
Pensões																
Outras Despesas de Pessoal decorrentes de Contratos de Terceirização (§ 1º do art. 18 do LRF)																
Outras Despesas de Pessoal decorrentes de Contratos de Terceirização (exceto elemento 34)																
Despesa com Pessoal não Executada Orçamentariamente																
DESPESA NÃO COMPUTADAS (§ 1º do art. 18 da LRF) (II)																
Indenizações por Demissão e Incentivos a Demissão Voluntária																
Decorrentes de Decisão Judicial de período anterior ao da apuração																
Despesas de Exercícios Anteriores de período anterior ao da apuração																
Inativos e Pensionistas com Recursos Vinculados																
Instalação Normativa TOEPRF 59/2011																
Pensionistas																
I.R.R.F.																
DESPESA LÍQUIDA COM PESSOAL (III) = (I - II)	59.886,50	57.388,50	56.853,92	84.983,05	64.000,82	56.817,40	59.985,70	60.056,88	60.482,34	58.450,74	60.451,44	56.132,17	56.132,17	744.111,26	744.111,26	
DESPESA TOTAL COM PESSOAL - DTP (IV) = (III) + (IIb)																

APURAÇÃO DO CUMPRIMENTO DO LIMITE LEGAL	VALOR	% SOBRE ARCL
RECEITA CORRENTE LÍQUIDA - RCL (V)	37.766.867,62	-
(-) Transferências obrigatórias da União relativas às emendas individuais (art. 166-A, § 1º, da CF) (VI)	1.606.252,38	-
(-) Transferências obrigatórias da União relativas às emendas de bancada (art. 166, § 16 da CF) (VII)	-	-
RECEITA CORRENTE LÍQUIDA AJUSTADA PARA CÁLCULO DOS LIMITES DA DESPESA COM PESSOAL (VII) = (V - VI - VII)	36.160.615,24	-
DESPESA TOTAL COM PESSOAL - DTP (VIII) = (III + IIb)	744.111,26	2,06%
LIMITE MÁXIMO (IX) (incisos I, II e III, art. 20 da LRF)	2.169.636,91	6,00%
LIMITE FUNDACIONAL (X) = (0,95 x IX) (§ único do art. 22 da LRF)	2.061.155,06	5,70%
LIMITE DE ALERTA (XI) = (0,90 x IX) (inciso II do § 1º do art. 39 da LRF)	1.952.673,22	5,40%

FONTE: CÂMARA MUNICIPAL DE RIBEIRÃO DO PINHAL

DIÁRIO OFICIAL ELETRÔNICO DO MUNICÍPIO DE RIBEIRÃO DO PINHAL

Conforme Lei Municipal n.º 1.967/2018.

Ano IV | Edição n.º 672 - Quarta-feira, 22 de setembro de 2021.

Pág. 027

CÂMARA MUNICIPAL DE RIBEIRÃO DO PINHAL



em Reais

RGF - ANEXO 01 (LRF, art. 55, inciso I, alínea "a")

NOTAS:

TRAJETÓRIA DE RETORNO AO LIMITE DA DESPESA TOTAL COM PESSOAL	
2º Quadrimestre de 2021	
Limite Máximo (a)	6,00 %
% DTP (b)	2,06 %
% Excedente (c) = (b - a)	-3,94 %

Page 2 de 2
Homologado

CÂMARA MUNICIPAL DE RIBEIRÃO DO PINHAL

Emissão: 22/09/2021 09:53:15
Portaria Nº 375, de 8 de Julho de 2020.

DIÁRIO OFICIAL ELETRÔNICO DO MUNICÍPIO DE RIBEIRÃO DO PINHAL

Conforme Lei Municipal n.º 1.967/2018.

Pág. 028

Ano IV | Edição n.º 672 - Quarta-feira, 22 de setembro de 2021.

CÂMARA MUNICIPAL DE RIBEIRÃO DO PINHAL



CAMARA MUNICIPAL DE RIBEIRAO DO PINHAL
RELATÓRIO DE GESTÃO FISCAL
DEMONSTRATIVO DA DÍVIDA CONSOLIDADA LÍQUIDA
ORÇAMENTOS FISCAL E DA SEGURIDADE SOCIAL
JANEIRO A AGOSTO DE 2021 - QUADRIMESTRE MAIO/AGOSTO

RGF – ANEXO 02 (LRF, art. 55, inciso I, alínea "b")

em Reais

DÍVIDA CONSOLIDADA	SALDO EXERCÍCIO ANTERIOR	SALDO DO EXERCÍCIO DE 2021		
		até o 1º Quadrimestre	até o 2º Quadrimestre	até o 3º Quadrimestre
DÍVIDA CONSOLIDADA - DC (I)	0,00	0,00	0,00	0,00
Dívida Mobiliária	0,00	0,00	0,00	0,00
Dívida Contratual	0,00	0,00	0,00	0,00
Empréstimos	0,00	0,00	0,00	0,00
Internos	0,00	0,00	0,00	0,00
Externos	0,00	0,00	0,00	0,00
Reestruturação da Dívida de Estados e Municípios	0,00	0,00	0,00	0,00
Financiamentos	0,00	0,00	0,00	0,00
Internos	0,00	0,00	0,00	0,00
Externos	0,00	0,00	0,00	0,00
Parcelamento e Renegociação de Dívidas	0,00	0,00	0,00	0,00
De Tributos	0,00	0,00	0,00	0,00
De Contribuições Previdenciárias	0,00	0,00	0,00	0,00
De Demais Contribuições Sociais	0,00	0,00	0,00	0,00
Do FGTS	0,00	0,00	0,00	0,00
Com Instituição Financeira	0,00	0,00	0,00	0,00
Demais Dívidas Contratuais	0,00	0,00	0,00	0,00
Precatórios Posteriores a 05/05/2000 (inclusive)- Vencidos e Não Pagos.	0,00	0,00	0,00	0,00
Outras Dívidas	0,00	0,00	0,00	0,00
DEDUÇÕES (II)	0,00	271.347,79	513.805,96	0,00
Disponibilidade de Caixa	0,00	271.347,79	513.805,96	0,00
Disponibilidade de Caixa Bruta	0,00	271.347,79	513.805,96	0,00
(-) Restos a Pagar Processados	0,00	0,00	0,00	0,00
Demais Haveres Financeiros	0,00	0,00	0,00	0,00
DÍVIDA CONSOLIDADA LÍQUIDA (DCL) (III) = (I - II)	0,00	-271.347,79	-513.805,96	0,00
RECEITA CORRENTE LÍQUIDA - RCL (IV)	33.640.771,62	34.768.801,38	37.766.867,62	0,00
(-) Transf. Obrig. União emendas individuais (art.166-A, §1º, CF)(V)	0,00	0,00	0,00	0,00
= R.C.L. AJUSTADA P/CÁLCULO - LIMITES DE ENDIVIDAMENTO (VI)=(IV - V)	33.640.771,62	34.768.801,38	37.766.867,62	0,00
% da DC sobre a RCL (I / RCL) (I/VI)	0,00	0,00	0,00	0,00
% da DCL sobre a RCL (III / RCL) (III/VI)	0,00	-0,78	-1,36	0,00
LIMITE DEFINIDO POR RESOLUÇÃO DO SENADO FEDERAL	40.368.925,94	41.722.561,66	45.320.241,14	0,00
LIMITE DE ALERTA (inciso III do § 1º do art. 59 da LRF) [90,00%]	36.332.033,35	37.550.305,49	40.788.217,03	0,00

OUTROS VALORES NÃO INTEGRANTES DA DC				
PRECATÓRIOS ANTERIORES A 05/05/2000	0,00	0,00	0,00	0,00
PRECATÓRIOS POSTERIORES A 05/05/2000 (Não Incluídos na DC)	0,00	0,00	0,00	0,00
PASSIVO ATUARIAL	0,00	0,00	0,00	0,00
INSUFICIÊNCIA FINANCEIRA	0,00	0,00	0,00	0,00
DEPÓSITOS E CONSIGNAÇÕES SEM CONTRAPARTIDA	0,00	0,00	0,00	0,00
RP NÃO PROCESSADOS DE EXERCÍCIOS ANTERIORES	0,00	0,00	0,00	0,00
ANTECIPAÇÕES DE RECEITA ORÇAMENTÁRIA - ARO	0,00	0,00	0,00	0,00
DÍVIDA CONTRATUAL DE PPP	0,00	0,00	0,00	0,00
APROPRIAÇÃO DE DEPÓSITOS JUDICIAIS	0,00	0,00	0,00	0,00

Notas:

MARCELO CORINTH
Contador

EDUARDO DA CRUZ RIBEIRO
Presidente

ELUANE DE LIMA CORRALES
CONTROLE INTERNO

DIÁRIO OFICIAL ELETRÔNICO DO MUNICÍPIO DE RIBEIRÃO DO PINHAL

Conforme Lei Municipal n.º 1.967/2018.

Pág. 029

Ano IV | Edição n.º 672 - Quarta-feira, 22 de setembro de 2021.

CÂMARA MUNICIPAL DE RIBEIRÃO DO PINHAL



CAMARA MUNICIPAL DE RIBEIRAO DO PINHAL - PR
RELATÓRIO DE GESTÃO FISCAL
DEMONSTRATIVO DAS GARANTIAS E CONTRAGARANTIAS DE VALORES
ORÇAMENTOS FISCAL E DA SEGURIDADE SOCIAL
JANEIRO A AGOSTO DE 2021 - QUADRIMESTRE MAIO/AGOSTO

RGF – ANEXO 03 (LRF, art. 55, inciso I, alínea "c" e art. 40, § 1º)

em Reais

GARANTIAS CONCEDIDAS	SALDO DO EXERCÍCIO ANTERIOR	SALDO DO EXERCÍCIO DE 2021		
		Até o 1º Quadrimestre	Até o 2º Quadrimestre	Até o 3º Quadrimestre
A ENTIDADES CONTROLADAS(III) Em Operações de Crédito Internas Em Operações de Crédito Externas				
POR MEIO DE FUNDOS E PROGRAMAS (IV) Em Operações de Crédito Internas Em Operações de Crédito Externas				
AOS ESTADOS (I) Em Operações de Crédito Internas Em Operações de Crédito Externas				
AOS MUNICÍPIOS (II)				
TOTAL DE GARANTIAS CONCEDIDAS (V) = (I + II + III + IV)				
RECEITA CORRENTE LÍQUIDA - RCL (VI)	33.640.771,62	34.768.801,38	37.766.867,62	
(-) Transf. Obrig. União emendas individuais (art.166-A, §1º, CF)(VII)				
R.C.L. AJUSTADA P/CÁLCULO - LIMITES DE ENDIVIDAMENTO (VIII) = (VI - VI)	33.640.771,62	34.768.801,38	37.766.867,62	
% do TOTAL DAS GARANTIAS sobre a RCL AJUSTADA (V/VIII)				
LIMITE DEFINIDO POR RESOLUÇÃO DO SENADO FEDERAL - 22,00 %	7.400.969,76	7.649.136,30	8.308.710,88	
LIMITE DE ALERTA (inciso III do § 1º do art. 59 da LRF) - 90,00 %	6.660.872,78	6.884.222,67	7.477.839,79	

CONTRA GARANTIAS RECEBIDAS	SALDO DO EXERCÍCIO ANTERIOR	SALDO DO EXERCÍCIO DE 2021		
		Até o 1º Quadrimestre	Até o 2º Quadrimestre	Até o 3º Quadrimestre
DE ENTIDADES CONTROLADAS(IX) Em Garantia às Operações de Crédito Internas Em Garantia às Operações de Crédito Externas				
EM GARANTIAS POR MEIO DE FUNDOS E PROGRAMAS(X) Em Garantia às Operações de Crédito Internas Em Garantia às Operações de Crédito Externas				
DOS ESTADOS (VII) Em Garantia às Operações de Crédito Internas Em Garantia às Operações de Crédito Externas				
DOS MUNICÍPIOS (VIII)				
TOTAL DE CONTRA GARANTIAS RECEBIDAS (XI) = (VII + VIII + IX + X)				

Fonte: CAMARA MUNICIPAL DE RIBEIRAO DO PINHAL

EDUARDO DA CRUZ RIBEIRO
Presidente

ELUANE DE LIMA CORRALES
CONTROLE INTERNO

MARCELO CORINTH
Contador

DIÁRIO OFICIAL ELETRÔNICO DO MUNICÍPIO DE RIBEIRÃO DO PINHAL

Conforme Lei Municipal n.º 1.967/2018.

Pág. 030

Ano IV | Edição n.º 672 - Quarta-feira, 22 de setembro de 2021.

CÂMARA MUNICIPAL DE RIBEIRÃO DO PINHAL



CAMARA MUNICIPAL DE RIBEIRAO DO PINHAL - PR

RELATÓRIO DE GESTÃO FISCAL

DEMOMSTRATIVO DAS OPERAÇÕES DE CRÉDITO

ORÇAMENTOS FISCAL E DA SEGURIDADE SOCIAL

JANEIRO A AGOSTO DE 2021 - QUADRIMESTRE MAIO/AGOSTO

RGF - ANEXO 04 (LRF, art. 55, inciso I alínea "d" e inciso III alínea "c")

em Reais

OPERAÇÕES DE CRÉDITO	VALOR REALIZADO	
	No Quadrimestre de Referência	Até o Quadrimestre de Referência (a)
Mobiliária	0,00	0,00
Interna	0,00	0,00
Externa	0,00	0,00
Contratual	0,00	0,00
Interna	0,00	0,00
Empréstimos	0,00	0,00
Aquisição Financiada de Bens e Arrendamento Mercantil Financeiro	0,00	0,00
Antecipações de Receitas pela Venda a Termo de Bens e Serviços	0,00	0,00
Assunção, Reconhecimento e Confissão de Dívidas (LRF, art. 29, § 1º)	0,00	0,00
Operações de crédito não sujeitas ao limite para fins de contratação ¹ (I)	0,00	0,00
Externa	0,00	0,00
Empréstimos	0,00	0,00
Aquisição Financiada de Bens e Arrendamento Mercantil Financeiro	0,00	0,00
Antecipações de Receitas pela Venda a Termo de Bens e Serviços	0,00	0,00
Assunção, Reconhecimento e Confissão de Dívidas (LRF, art. 29, § 1º)	0,00	0,00
Operações de crédito não sujeitas ao limite para fins de contratação ¹ (II)	0,00	0,00
TOTAIS (III)	0,00	0,00
APURAÇÃO DO CUMPRIMENTO DOS LIMITES	VALOR	% SOBRE A RCL
RECEITA CORRENTE LÍQUIDA - RCL (IV)	37.766.867,62	100,00
(-) Transf. Obrigatória União emendas individuais (art.166-A, §1º, CF)(V)	0,00	0,00
R.C.L. AJUSTADA P/CÁLCULO - LIMITES DE ENDIVIDAMENTO (VI) = (IV - V)(V)	37.766.867,62	100,00
OPERAÇÕES VEDADAS (VII)	0,00	0,00
TOTAL CONSIDERADO PARA FINS DA APURAÇÃO DO CUMPRIMENTO DO LIMITE (VIII) = (Ila + VII) - (Ia + IIa)	0,00	0,00
LIMITE GERAL DEFINIDO POR RESOLUÇÃO DO SENADO FEDERAL PARA AS OPERAÇÕES DE CRÉDITO INTERNAS E EXTERNAS	6.042.698,82	16,00
LIMITE DE ALERTA (inciso III do §1º do art. 59 da LRF) - 90,00	5.438.428,94	14,40
OPERAÇÕES DE CRÉDITO POR ANTECIPAÇÃO DA RECEITA ORÇAMENTÁRIA	0,00	0,00
LIMITE DEFINIDO POR RESOLUÇÃO DO SENADO FEDERAL PARA AS OPERAÇÕES DE CRÉDITO POR ANTECIPAÇÃO DA RECEITA ORÇAMENTÁRIA	3.399.018,09	9,00
OUTRAS OPERAÇÕES QUE INTREGAM A DÍVIDA CONSOLIDADA	VALOR REALIZADO	
	No Quadrimestre de Referência	Até o Quadrimestre de Referência (a)
Parcelamentos de Dívidas	0,00	0,00
Tributos	0,00	0,00
Contribuições Previdenciárias	0,00	0,00
FGTS	0,00	0,00
Operações de reestruturação e recomposição do principal de dívidas	0,00	0,00

Fonte: CAMARA MUNICIPAL DE RIBEIRAO DO PINHAL

1. Conforme manual de instrução de Heitos - MIP SIN/COPEM, essas operações podem ser contratadas mesmo que não haja margem disponível nos limites. No entanto, uma vez contratadas, os fluxos de tais operações terão efeitos contabilizados para fins de contratação de outras operações de crédito.

DIÁRIO OFICIAL ELETRÔNICO DO MUNICÍPIO DE RIBEIRÃO DO PINHAL

Conforme Lei Municipal n.º 1.967/2018.

Ano IV | Edição n.º 672 - Quarta-feira, 22 de setembro de 2021.

Pág. 031

CÂMARA MUNICIPAL DE RIBEIRÃO DO PINHAL

CÂMARA MUNICIPAL DE RIBEIRÃO DO PINHAL - PR
RELATÓRIO DE GESTÃO FISCAL
DEMONSTRATIVO DA DISPONIBILIDADE DE CAIXA E RESTOS A PAGAR
ORÇAMENTOS FISCAL E DA SEGURIDADE SOCIAL
JANEIRO A AGOSTO DE 2021 - QUADRIMESTRE MAIO/AGOSTO

RGF - Anexo 05 (LRF, art 55, Inciso III, alínea "a")

IDENTIFICAÇÃO DOS RECURSOS	Restos a Pagar Liquidados e Não Pagos		Restos a Pagar Empenhados e Não Liquidados de Exercícios Anteriores (d)	Demais Obrigações Financeiras (e)	INSUFICIÊNCIA FINANCEIRA VERIFICADA NO CONSORCIO PÚBLICO (f)	DISPONIBILIDADE DE CAIXA LÍQUIDA (ANTES DA INSCRIÇÃO EM RESTOS A PAGAR NÃO PROCESSADOS DO EXERCÍCIO) (g) = (a - (b + c + d + e - f))	RESTOS A PAGAR EMPENHADOS E NÃO LIQUIDADOS DO EXERCÍCIO (h)	EMPENHOS NÃO LIQUIDADOS CANCELADOS (NAO INSCRITOS POR INSUFICIÊNCIA FINANCEIRA)	DISPONIBILIDADE DE CAIXA LÍQUIDA (APÓS A INSCRIÇÃO EM RESTOS A PAGAR NÃO PROCESSADOS DO EXERCÍCIO) (i) = (g - h)
	De Exercícios Anteriores (b)	Do Exercício (c)							
TOTAL DOS RECURSOS NÃO VINCULADOS (I)	513.805,96	0,00	0,00	0,00	0,00	513.805,96	0,00	0,00	513.805,96
Recursos Ordinários	513.805,96	0,00	0,00	0,00	0,00	513.805,96	0,00	0,00	513.805,96
TOTAL (III) = (I + II)	513.805,96	0,00	0,00	0,00	0,00	513.805,96	0,00	0,00	513.805,96
REGIME PRÓPRIO DE PREVIDÊNCIA DOS SERVIDORES ¹	0,00	0,00	0,00	0,00	0,00	0,00	0,00	0,00	0,00

Fonte: CÂMARA MUNICIPAL DE RIBEIRÃO DO PINHAL

MARCELO CORINTH
Contador

EDUARDO DA CRUZ RIBEIRO
Presidente

ELUANE DE LIMA CORRALES
CONTROLE INTERNO

Emissão: 22/09/2021 10:02:53
Portaria nº 375, de 08 de Junho de 2020.

Page 1 de 1
Homologado

DIÁRIO OFICIAL ELETRÔNICO DO MUNICÍPIO DE RIBEIRÃO DO PINHAL

Conforme Lei Municipal n.º 1.967/2018.

Ano IV | Edição n.º 672 - Quarta-feira, 22 de setembro de 2021.

Pág. 032

CÂMARA MUNICIPAL DE RIBEIRÃO DO PINHAL

CÂMARA MUNICIPAL DE RIBEIRÃO DO PINHAL - PR RELATÓRIO DE GESTÃO FISCAL DEMONSTRATIVO SIMPLIFICADO DO RELATÓRIO DE GESTÃO FISCAL ORÇAMENTOS FISCAL E DA SEGURIDADE SOCIAL JANEIRO A AGOSTO DE 2021 - QUADRIMESTRE MAIO/AGOSTO		
em Reais		
RECEITA CORRENTE LÍQUIDA		
		VALOR ATÉ O QUADRIMESTRE/SEMESTRE
Receita Corrente Líquida		37.766.867,62
Receita Corrente Líquida Ajustada para Cálculo dos Limites de Endividamento		0,00
Receita Corrente Líquida Ajustada para Cálculo dos Limites da Despesa com Pessoal		0,00
DESPESA COM PESSOAL		
		VALOR
Despesa Total com Pessoal DTP		744.111,26
LIMITE MÁXIMO (incisos I, II e III, do art. 20 da LRF) - 6,00%		2.169.636,91
Limite Prudencial (§ único, art. 22 da LRF) - 5,70 %		2.061.155,06
Limite de Alerta (inciso II do § 1º do art. 59 da LRF) 90,00%		1.952.673,22
		% SOBRE A RCL AJUSTADA
DTP		2,06
LIMITE MÁXIMO		6,00
Limite Prudencial		5,70
Limite de Alerta		5,40
DÍVIDA CONSOLIDADA		
		VALOR
DÍVIDA CONSOLIDADA LÍQUIDA		-513.805,96
LIMITE DEFINIDO POR RESOLUÇÃO DO SENADO FEDERAL - 120,00 %		45.320.241,14
		% SOBRE A RCL AJUSTADA
DÍVIDA CONSOLIDADA LÍQUIDA		-1,36
LIMITE DEFINIDO POR RESOLUÇÃO DO SENADO FEDERAL		120,00
GARANTIAS DE VALORES		
		VALOR
TOTAL DAS GARANTIAS DE VALORES		0,00
LIMITE DEFINIDO POR RESOLUÇÃO DO SENADO FEDERAL - 22,00 %		8.308.710,88
		% SOBRE A RCL AJUSTADA
TOTAL DAS GARANTIAS DE VALORES		0,00
LIMITE DEFINIDO POR RESOLUÇÃO DO SENADO FEDERAL		22,00
OPERAÇÕES DE CRÉDITO		
		VALOR
OPERACIONES DE CREDITOS EXTERNAS E INTERNAS		0,00
LIMITE DEFINIDO PELO SENADO FEDERAL PARA OP. CREDITO EXTERNAS E INTERNAS - 16,00 %		6.042.698,82
OPERACIONES DE CREDITOS POR ANTECIPACAO DA RECEITA		0,00
LIMITE DEFINIDO PELO SENADO FEDERAL PARA OP. CREDITO POR ANTECIPACAO DA RECEITA - 9,00 %		3.399.018,09
		% SOBRE A RCL AJUSTADA
OPERACIONES DE CREDITOS EXTERNAS E INTERNAS		0,00
LIMITE DEFINIDO PELO SENADO FEDERAL		16,00
OPERACIONES DE CREDITOS POR ANTECIPACAO DA RECEITA		0,00
LIMITE DEFINIDO PELO SENADO FEDERAL		9,00
RESTOS A PAGAR		
		RESTOS A PAGAR EMPENHADOS E NÃO LIQUIDADOS DO EXERCÍCIO
		DISPONIBILIDADE DE CAIXA LÍQUIDA (APOS A INSCRIÇÃO EM RESTOS A PAGAR NÃO PROCESSADOS DO EXERCÍCIO)
Valor Total		0,00
Valor Total		0,00

Fonte: CÂMARA MUNICIPAL DE RIBEIRÃO DO PINHAL

MARCELO CORINTH
Contador

EDUARDO DA CRUZ RIBEIRO
Presidente

ELUANE DE LIMA CORRALES
CONTROLE INTERNO

Assinatura Digital