



DIÁRIO OFICIAL ELETRÔNICO DO MUNICÍPIO DE RIBEIRÃO DO PINHAL

Conforme Lei Municipal nº 1.967/2018, publicada em 19 de novembro de 2018

Quinta-feira, 25 de março de 2021

Ano IV | Edição n.º 559

Total de Páginas: 021

www.ribeiraodopinhal.pr.gov.br/diariooficial

ATOS DO PODER EXECUTIVO



PREFEITURA DE
RIBEIRÃO DO PINHAL
ESTADO DO PARANÁ

LEI N.º. 2.167/2021

SÚMULA: Autoriza o Poder Executivo Municipal a abrir Crédito Adicional Especial.

A Câmara Municipal de Ribeirão do Pinhal, estado do Paraná aprovou, e eu, DARTAGNAN CALIXTO FRAIZ, prefeito municipal sanciono a seguinte Lei:

Art. 1.º. Autoriza o Poder Executivo Municipal a alterar o Plano Plurianual/PPA 2018-2021, Lei nº 1.863/2017, de 06 de dezembro de 2017; a Lei de Diretrizes Orçamentárias/LDO para o exercício financeiro de 2021, Lei nº 2.113/2020, de 18 de agosto de 2020, mediante inclusão da ação “Rateio pela Participação em Consórcios Públicos” no programa 08 - Secretaria Municipal de Saúde, 001 - Departamento Municipal de Saúde, projeto/atividade 10.301.0011.2072 - "Aquisição de Vacinas contra o novo Coronavírus", natureza da despesa 3.3.71.70.00.00 – Rateio pela Participação em Consórcios Públicos; e inclui na Lei Orçamentária Anual/LOA para o exercício de 2021, Lei nº 2.149, de 30 de novembro de 2020.

Órgão - 08 - Secretaria Municipal de Saúde.

Unidade - 01 - Departamento Municipal de Saúde.

Projeto/Atividade - 10.301.0011.2072 - Aquisição de Vacinas Contra o Novo Coronavírus.

Natureza da Despesa - 3.71.70.00.00 - Rateio pela Participação em Consórcios Públicos.

Código Reduzido - 01851 - 00494 - 0494/09/02/06/20 - Bloco de Custeio das Ações e Serviços Públicos de Saúde.

Valor R\$ 300.000,00 (*trezentos mil reais*).

Art. 2.º. O crédito adicional especial a que se refere o artigo 1º será coberto pelo superávit financeiro de fontes de recursos, apurados nos grupo de fontes de recursos 494, em 31/12/2020.

Art. 3.º. Esta Lei entrará em vigor na data de sua publicação, revogadas as disposições em contrário.

Edifício da Prefeitura Municipal de Ribeirão do Pinhal, em 24 de março de 2021.

GABINETE DO PREFEITO

Dartagnan Calixto Fraiz
Prefeito Municipal



PREFEITURA DE
RIBEIRÃO DO PINHAL
ESTADO DO PARANÁ

DECRETO N.º 44/2021

SÚMULA: Abertura de crédito adicional suplementar.

O Senhor DARTAGNAN CALIXTO FRAIZ, Prefeito do Município de Ribeirão do Pinhal, estado do Paraná, usando de suas atribuições legais, e em especial a Lei nº 2.162 de 24 de março de 2021;

DECRETA

Art. 1º. Fica aberto no orçamento vigente um crédito adicional Suplementar, no valor de R\$ 156.100,00 (*cento e cinquenta e seis mil e cem reais*), com recursos de remanejamento de dotações orçamentárias, na seguinte dotação de despesas:

DOTAÇÃO ORÇAMENTÁRIA.

Órgão - 05 - Secretaria Municipal de Obras Públicas e Desenvolvimento Urbano.

Unidade - 001 - Departamento Municipal de Obras Públicas e Serviços Urbanos.

Projeto/Atividade - 15.452.0007.2058 - Pavimentação Asfáltica.

Natureza da Despesa - 3.3.30.93.00.00 - Transferências a Estados e Distrito Federal.

Código Reduzido - 02502 - 00969 - 1006/03/99/01/02 - Transf. Voluntárias Públicas Federais.

Valor R\$ 156.100,00 (*cento e cinquenta e seis mil e cem reais*).

Art. 2º. O crédito adicional especial a que se refere o artigo 1º será coberto pelo saldo remanescente em conta corrente dos recursos repassados ao Município de Ribeirão do Pinhal pelo Ministério das Cidades através do Contrato de Repasse nº 893722/2019, recurso este que será contabilizado na conta de receita 2.4.2.8.03.11.05.00.00 - Pavimentação Asfáltica e seus rendimentos de aplicação financeira na receita 1.3.2.1.00.11.01.99.11.00.00 - Remuneração de Depósito Bancário - C/C - FR 969.

Art. 3º. Este decreto entrará em vigor na data de sua publicação, revogadas as disposições em contrário.

Ribeirão do Pinhal - PR, em 24 de março de 2021.

Dartagnan Calixto Fraiz
Prefeito Municipal



PREFEITURA DE
RIBEIRÃO DO PINHAL
ESTADO DO PARANÁ

AVISO DE CANCELAMENTO
REFERENTE AO PREGÃO PRESENCIAL N.º 024/2021

Considerando Apontamento Preliminar de Acompanhamento emitido pela Coordenadoria de Acompanhamento de Atos de Gestão (CAGE) do egrégio Tribunal de Contas do Estado do Paraná, venho pelo presente instrumento declarar CANCELADO o processo licitatório instaurado na modalidade Pregão Presencial, registrado sob número 024/2021, tendo como objeto o registro de preços para possível aquisição de materiais médicos e hospitalares conforme solicitação da Secretaria de Saúde. Tal cancelamento e não sua suspensão se devem ao fato de divergências encontradas na fase interna do certame. Tão logo os equívocos sejam corrigidos, o referido certame será publicado novamente com numeração distinta e seguindo todos os preceitos legais.

Ribeirão do Pinhal, 24 de março de 2021.

Fayçal Melhem Chamma Junior - Pregoeiro Municipal

DIÁRIO OFICIAL ELETRÔNICO DO MUNICÍPIO DE RIBEIRÃO DO PINHAL

Conforme Lei Municipal n.º 1.967/2018.

Ano IV | Edição n.º 559 - Quinta-feira, 25 de março de 2021.

Pág. 003



PREFEITURA DE
RIBEIRÃO DO PINHAL
ESTADO DO PARANÁ

Página: 1 / 1

MUNICÍPIO DE RIBEIRÃO DO PINHAL
RELATÓRIO RESUMIDO DA EXECUÇÃO ORÇAMENTÁRIA
BALANÇO ORÇAMENTÁRIO - DESPESA
ORÇAMENTO FISCAL E DA SEGURIDADE SOCIAL
JANEIRO A FEVEREIRO DE 2021

RREO - Anexo 1 (LRF, Art. 52, inciso I, alíneas "a" e "b" do inciso II e §1º)

DESPESAS	Dotação inicial (d)	Dotação atualizada (e)	DESPESAS EMPENHADAS		Saldo (g) = (e+f)	DESPESAS LIQUIDADAS		Saldo (i) = (e+h)	Despesa paga até o bimestre (j)
			No bimestre	Até bimestre (f)		No bimestre	Até bimestre (h)		
DESPESAS (EXCETO INTRA-ORÇAMENTÁRIAS) (VIII)	31.000.000,00	31.000.000,00	5.603.014,99	5.603.014,99	25.396.985,01	4.417.799,74	4.417.799,74	26.582.200,26	4.011.509,94
DESPESAS CORRENTES	29.481.000,00	29.481.000,00	5.517.649,21	5.517.649,21	23.963.350,79	4.332.433,96	4.332.433,96	25.148.566,04	3.926.144,16
PESSOAL E ENCARGOS SOCIAIS	15.764.282,41	15.781.082,41	3.019.529,41	3.019.529,41	12.761.553,00	3.019.529,41	3.019.529,41	12.761.553,00	3.018.849,94
JUROS E ENCARGOS DA DÍVIDA	50.000,00	50.000,00	0,00	0,00	50.000,00	0,00	0,00	50.000,00	0,00
OUTRAS DESPESAS CORRENTES	13.666.717,59	13.649.917,59	2.498.119,80	2.498.119,80	11.151.797,79	1.312.904,55	1.312.904,55	12.337.013,04	907.294,32
DESPESAS DE CAPITAL	1.509.000,00	1.509.000,00	85.365,78	85.365,78	1.423.634,22	85.365,78	85.365,78	1.423.634,22	85.365,78
INVESTIMENTOS	1.159.000,00	1.159.000,00	0,00	0,00	1.159.000,00	0,00	0,00	1.159.000,00	0,00
INVERSÕES FINANCEIRAS	0,00	0,00	0,00	0,00	0,00	0,00	0,00	0,00	0,00
AMORTIZAÇÃO DA DÍVIDA / REFINANCIAMENTO DA DÍVIDA	350.000,00	350.000,00	85.365,78	85.365,78	264.634,22	85.365,78	85.365,78	264.634,22	85.365,78
RESERVA DE CONTINGÊNCIA	10.000,00	10.000,00	0,00	0,00	10.000,00	0,00	0,00	10.000,00	0,00
RESERVA DE CONTINGÊNCIA	10.000,00	10.000,00	0,00	0,00	10.000,00	0,00	0,00	10.000,00	0,00
DESPESAS INTRA-ORÇAMENTÁRIAS (IX)	0,00	0,00	0,00	0,00	0,00	0,00	0,00	0,00	0,00
SUBTOTAL DAS DESPESAS (X) = (VIII + IX)	31.000.000,00	31.000.000,00	5.603.014,99	5.603.014,99	25.396.985,01	4.417.799,74	4.417.799,74	26.582.200,26	4.011.509,94
AMORTIZAÇÃO DA DÍVIDA - REFINANCIAMENTO (X)	0,00	0,00	0,00	0,00	0,00	0,00	0,00	0,00	0,00
Amortização da Dívida Interna	0,00	0,00	0,00	0,00	0,00	0,00	0,00	0,00	0,00
Dívida Mobiliária	0,00	0,00	0,00	0,00	0,00	0,00	0,00	0,00	0,00
Outras Dívidas	0,00	0,00	0,00	0,00	0,00	0,00	0,00	0,00	0,00
Amortização da Dívida Externa	0,00	0,00	0,00	0,00	0,00	0,00	0,00	0,00	0,00
Dívida Mobiliária	0,00	0,00	0,00	0,00	0,00	0,00	0,00	0,00	0,00
Outras Dívidas	0,00	0,00	0,00	0,00	0,00	0,00	0,00	0,00	0,00
TOTAL DAS DESPESAS (XI) = (X + X)	31.000.000,00	31.000.000,00	5.603.014,99	5.603.014,99	25.396.985,01	4.417.799,74	4.417.799,74	26.582.200,26	4.011.509,94
RESERVA DO RPPS	0,00	0,00	0,00	0,00	0,00	0,00	0,00	0,00	0,00
SUPERÁVIT (XII)	0,00	0,00	354.910,61	354.910,61	(354.910,61)	1.540.125,86	1.540.125,86	(1.540.125,86)	1.946.415,66
TOTAL COM SUPERÁVIT (XIV) = (XI + XII)	31.000.000,00	31.000.000,00	5.957.925,60	5.957.925,60	25.042.074,40	5.957.925,60	5.957.925,60	25.042.074,40	5.957.925,60

DARTAGIAN CALIXTO FRAIZ

Prefeito Municipal

MARCELO CORINTH

Contador

ALAN PAIVA

Controlador Interno

DIÁRIO OFICIAL ELETRÔNICO DO MUNICÍPIO DE RIBEIRÃO DO PINHAL

Conforme Lei Municipal n.º 1.967/2018.

Ano IV | Edição n.º 559 - Quinta-feira, 25 de março de 2021.

Pág. 004



MUNICÍPIO DE RIBEIRÃO DO PINHAL
RELATÓRIO RESUMIDO DA EXECUÇÃO ORÇAMENTARIA
BALANÇO ORÇAMENTÁRIO - RECEITAS
ORÇAMENTO FISCAL E DA SEGURIDADE SOCIAL
JANEIRO A FEVEREIRO DE 2021

RREO - Anexo 1 (LRF, Art. 52, inciso I, alíneas "a" e "b" do inciso II e §1º)

Página: 1 / 2

RECEITAS	Previsão Inicial	Previsão atualizada(a)	Receitas realizadas				Saldo a realizar (a - c)
			No bimestre (b)	% (b/a)	Até o bimestre (c)	% (c/a)	
RECEITAS (EXCETO INTRA-ORÇAMENTÁRIAS) (I)	31.000.000,00	31.000.000,00	5.957.925,60	19,22	5.957.925,60	19,22	25.042.074,40
RECEITAS CORRENTES	31.000.000,00	31.000.000,00	5.942.425,60	19,17	5.942.425,60	19,17	25.057.574,40
IMPOSTOS, TAXAS E CONTRIBUIÇÕES DE MELHORIA	4.011.000,00	4.011.000,00	560.642,83	13,98	560.642,83	13,98	3.450.357,17
IMPOSTOS	3.790.000,00	3.790.000,00	512.708,27	13,53	512.708,27	13,53	3.277.291,73
TAXAS	221.000,00	221.000,00	47.934,56	21,69	47.934,56	21,69	173.065,44
CONTRIBUIÇÃO DE MELHORIA	0,00	0,00	0,00	0,00	0,00	0,00	0,00
CONTRIBUIÇÕES	155.000,00	155.000,00	19.584,28	12,64	19.584,28	12,64	135.415,72
CONTRIBUIÇÕES SOCIAIS	0,00	0,00	0,00	0,00	0,00	0,00	0,00
CONTRIBUIÇÃO PARA O CUSTEIO DO SERVIÇO DE	155.000,00	155.000,00	19.584,28	12,64	19.584,28	12,64	135.415,72
RECEITA PATRIMONIAL	348.999,95	348.999,95	1.681,21	0,48	1.681,21	0,48	347.318,74
EXPLORAÇÃO DO PATRIMÔNIO IMOBILIÁRIO DO	9.999,95	9.999,95	233,61	2,34	233,61	2,34	9.766,34
VALORES MOBILIÁRIOS	339.000,00	339.000,00	1.447,60	0,43	1.447,60	0,43	337.552,40
DELEGAÇÃO DE SERVIÇOS PÚBLICOS MEDIANTE	0,00	0,00	0,00	0,00	0,00	0,00	0,00
EXPLORAÇÃO DE RECURSOS NATURAIS	0,00	0,00	0,00	0,00	0,00	0,00	0,00
EXPLORAÇÃO DO PATRIMÔNIO INTANGÍVEL	0,00	0,00	0,00	0,00	0,00	0,00	0,00
CESSÃO DE DIREITOS	0,00	0,00	0,00	0,00	0,00	0,00	0,00
DEMAIS RECEITAS PATRIMONIAIS	0,00	0,00	0,00	0,00	0,00	0,00	0,00
RECEITA AGROPECUÁRIA	0,00	0,00	0,00	0,00	0,00	0,00	0,00
RECEITA INDUSTRIAL	0,00	0,00	0,00	0,00	0,00	0,00	0,00
RECEITA DE SERVIÇOS	5.000,00	5.000,00	3.811,22	76,22	3.811,22	76,22	1.188,78
SERVIÇOS ADMINISTRATIVOS E COMERCIAIS	5.000,00	5.000,00	669,87	13,40	669,87	13,40	4.330,13
SERVIÇOS E ATIVIDADES REFERENTES À	0,00	0,00	0,00	0,00	0,00	0,00	0,00
SERVIÇOS E ATIVIDADES REFERENTES À SAÚDE	0,00	0,00	0,00	0,00	0,00	0,00	0,00
SERVIÇOS E ATIVIDADES FINANCEIRAS	0,00	0,00	0,00	0,00	0,00	0,00	0,00
OUTROS SERVIÇOS	0,00	0,00	3.141,35	0,00	3.141,35	0,00	(3.141,35)
TRANSFERÊNCIAS CORRENTES	26.456.000,05	26.456.000,05	5.347.495,90	20,21	5.347.495,90	20,21	21.108.504,15
TRANSFERÊNCIAS DA UNIÃO E DE SUAS	14.778.729,68	14.778.729,68	2.899.425,22	19,62	2.899.425,22	19,62	11.879.304,46
TRANSFERÊNCIAS DOS ESTADOS E DO DISTRITO	4.545.841,80	4.545.841,80	1.154.270,71	25,39	1.154.270,71	25,39	3.391.571,09
TRANSFERÊNCIAS DOS MUNICÍPIOS E DE SUAS	0,00	0,00	0,00	0,00	0,00	0,00	0,00
TRANSFERÊNCIAS DE INSTITUIÇÕES PRIVADAS	0,00	0,00	0,00	0,00	0,00	0,00	0,00
TRANSFERÊNCIAS DE OUTRAS INSTITUIÇÕES	7.131.428,57	7.131.428,57	1.293.799,97	18,14	1.293.799,97	18,14	5.837.628,60
TRANSFERÊNCIAS DO EXTERIOR	0,00	0,00	0,00	0,00	0,00	0,00	0,00
TRANSFERÊNCIAS DE PESSOAS FÍSICAS	0,00	0,00	0,00	0,00	0,00	0,00	0,00
TRANSFERÊNCIAS PROVENIENTES DE DEPÓSITOS	0,00	0,00	0,00	0,00	0,00	0,00	0,00
OUTRAS RECEITAS CORRENTES	24.000,00	24.000,00	9.210,16	38,38	9.210,16	38,38	14.789,84
MULTAS ADMINISTRATIVAS, CONTRATUAIS E	0,00	0,00	0,00	0,00	0,00	0,00	0,00
INDENIZAÇÕES, RESTITUIÇÕES E	24.000,00	24.000,00	5.875,74	24,48	5.875,74	24,48	18.124,26
BENS, DIREITOS E VALORES INCORPORADOS AO	0,00	0,00	0,00	0,00	0,00	0,00	0,00
DEMAIS RECEITAS CORRENTES	0,00	0,00	3.334,42	0,00	3.334,42	0,00	(3.334,42)
RECEITAS DE CAPITAL	0,00	0,00	15.500,00	0,00	15.500,00	0,00	(15.500,00)
OPERAÇÕES DE CRÉDITO	0,00	0,00	0,00	0,00	0,00	0,00	0,00
OPERAÇÕES DE CRÉDITO - MERCADO INTERNO	0,00	0,00	0,00	0,00	0,00	0,00	0,00
OPERAÇÕES DE CRÉDITO - MERCADO EXTERNO	0,00	0,00	0,00	0,00	0,00	0,00	0,00
ALIENAÇÃO DE BENS	0,00	0,00	15.500,00	0,00	15.500,00	0,00	(15.500,00)
ALIENAÇÃO DE BENS MÓVEIS	0,00	0,00	15.500,00	0,00	15.500,00	0,00	(15.500,00)
ALIENAÇÃO DE BENS IMÓVEIS	0,00	0,00	0,00	0,00	0,00	0,00	0,00
AMORTIZAÇÃO DE EMPRÉSTIMOS	0,00	0,00	0,00	0,00	0,00	0,00	0,00
TRANSFERÊNCIAS DE CAPITAL	0,00	0,00	0,00	0,00	0,00	0,00	0,00
TRANSFERÊNCIAS DA UNIÃO E DE SUAS	0,00	0,00	0,00	0,00	0,00	0,00	0,00
TRANSFERÊNCIAS DOS ESTADOS E DO DISTRITO	0,00	0,00	0,00	0,00	0,00	0,00	0,00
TRANSFERÊNCIAS DOS MUNICÍPIOS E DE SUAS	0,00	0,00	0,00	0,00	0,00	0,00	0,00
TRANSFERÊNCIAS DE INSTITUIÇÕES PRIVADAS	0,00	0,00	0,00	0,00	0,00	0,00	0,00
TRANSFERÊNCIAS DE CONVÊNIOS DE	0,00	0,00	0,00	0,00	0,00	0,00	0,00
TRANSFERÊNCIAS DO EXTERIOR	0,00	0,00	0,00	0,00	0,00	0,00	0,00
TRANSFERÊNCIAS DE PESSOAS FÍSICAS	0,00	0,00	0,00	0,00	0,00	0,00	0,00
OUTRAS RECEITAS DE CAPITAL	0,00	0,00	0,00	0,00	0,00	0,00	0,00
INTEGRALIZAÇÃO DE CAPITAL SOCIAL	0,00	0,00	0,00	0,00	0,00	0,00	0,00

DIÁRIO OFICIAL ELETRÔNICO DO MUNICÍPIO DE RIBEIRÃO DO PINHAL


Conforme Lei Municipal n.º 1.967/2018.

Ano IV | Edição n.º 559 - Quinta-feira, 25 de março de 2021.

Pág. 005



PREFEITURA DE
RIBEIRÃO DO PINHAL
ESTADO DO PARANÁ

 **MUNICÍPIO DE RIBEIRÃO DO PINHAL**
RELATÓRIO RESUMIDO DA EXECUÇÃO ORÇAMENTARIA
BALANÇO ORÇAMENTÁRIO - RECEITAS
ORÇAMENTO FISCAL E DA SEGURIDADE SOCIAL
JANEIRO A FEVEREIRO DE 2021

RREO - Anexo 1 (LRF, Art. 52, inciso I, alíneas "a" e "b" do inciso II e §1º)

Página: 2 / 2

RECEITAS	Previsão Inicial	Previsão atualizada(a)	Receitas realizadas				Saldo a realizar (a - c)
			No bimestre (b)	% (b/a)	Até o bimestre (c)	% (c/a)	
RESGATE DE TÍTULOS DO TESOURO	0,00	0,00	0,00	0,00	0,00	0,00	0,00
DEMAIS RECEITAS DE CAPITAL	0,00	0,00	0,00	0,00	0,00	0,00	0,00
RECEITAS INTRA-ORÇAMENTÁRIAS (II)	0,00	0,00	0,00	0,00	0,00	0,00	0,00
SUBTOTAL DAS RECEITAS (III)=(HII)	31.000.000,00	31.000.000,00	5.957.925,60	19,22	5.957.925,60	19,22	25.042.074,40
OPERAÇÕES DE CRÉDITO - REFINANCIAMENTO (IV)	0,00	0,00	0,00	0,00	0,00	0,00	0,00
OPERAÇÕES DE CRÉDITO INTERNAS	0,00	0,00	0,00	0,00	0,00	0,00	0,00
MOBILIÁRIA	0,00	0,00	0,00	0,00	0,00	0,00	0,00
CONTRATUAL	0,00	0,00	0,00	0,00	0,00	0,00	0,00
OPERAÇÕES DE CRÉDITO EXTERNAS	0,00	0,00	0,00	0,00	0,00	0,00	0,00
MOBILIÁRIA	0,00	0,00	0,00	0,00	0,00	0,00	0,00
CONTRATUAL	0,00	0,00	0,00	0,00	0,00	0,00	0,00
TOTAL DAS RECEITAS (V) = (III + IV)	31.000.000,00	31.000.000,00	5.957.925,60	19,22	5.957.925,60	19,22	25.042.074,40
DÉFICIT (VI)	0,00	0,00	0,00	0,00	0,00	0,00	0,00
TOTAL COM DÉFICIT (VII) = (V + VI)	31.000.000,00	31.000.000,00	5.957.925,60	19,22	5.957.925,60	19,22	25.042.074,40
SALDO DE EXERCÍCIOS ANTERIORES	0,00	0,00	0,00	0,00	0,00	0,00	0,00
RECURSOS ARRECADADOS EM EXERCÍCIOS	0,00	0,00	0,00	0,00	0,00	0,00	0,00
SUPERÁVIT FINANCEIRO	0,00	0,00	0,00	0,00	0,00	0,00	0,00

DARTAGNAN CALIXTO FRAIZ

Prefeito Municipal

MARCELO CORINTH

Contador

ALAN PAIVA

Controle Interno

DIÁRIO OFICIAL ELETRÔNICO DO MUNICÍPIO DE RIBEIRÃO DO PINHAL

Conforme Lei Municipal n.º 1.967/2018.

Ano IV | Edição n.º 559 - Quinta-feira, 25 de março de 2021.

Pág. 006



MUNICÍPIO DE RIBEIRÃO DO PINHAL
RELATÓRIO RESUMIDO DA EXECUÇÃO ORÇAMENTARIA
DEMONSTRATIVO DAS RECEITAS E DESPESAS COM AÇÕES E SERVIÇOS PÚBLICOS DE SAÚDE
ORÇAMENTO FISCAL E DA SEGURIDADE SOCIAL
JANEIRO A FEVEREIRO DE 2021

Página: 1 / 3

RREO – ANEXO 12 (LC 141/2012, art. 35)

RECEITAS RESULTANTES DE IMPOSTOS E TRANSFERÊNCIAS CONSTITUCIONAIS E LEGAIS	PREVISÃO INICIAL	PREVISÃO ATUALIZADA (a)	RECEITAS REALIZADAS	
			Até o bimestre (b)	% (b/a) x 100
RECEITA DE IMPOSTOS (I)	3.790.000,00	3.790.000,00	512.708,27	13,53
Receita Resultante do Imposto Predial e Territorial Urbano - IPTU	2.600.000,00	2.600.000,00	152.029,03	5,85
IPTU	2.500.000,00	2.500.000,00	115.996,89	4,64
Multas, Juros de Mora, Dívida Ativa e Outros Encargos do IPTU	100.000,00	100.000,00	36.032,14	36,03
Receita Resultante do Imposto sobre Serviços de Qualquer Natureza - ITBI	500.000,00	500.000,00	153.223,84	30,64
ITBI	500.000,00	500.000,00	153.223,84	30,64
Multas, Juros de Mora, Dívida Ativa e Outros Encargos do ITBI	0,00	0,00	0,00	0,00
Receita Resultante do Imposto sobre Serviços de Qualquer Natureza - ISS	260.000,00	260.000,00	95.349,75	36,67
ISS	250.000,00	250.000,00	95.322,67	38,13
Multas, Juros de Mora, Dívida Ativa e Outros Encargos do ISS	10.000,00	10.000,00	27,08	0,27
Receita Resultante do Imposto sobre a Renda e Proventos de Qualquer Natureza Retido na Fonte – IRRF	430.000,00	430.000,00	112.105,65	26,07
RECEITA DE TRANSFERÊNCIAS CONSTITUCIONAIS E LEGAIS (II)	17.845.170,63	17.845.170,63	4.443.920,97	24,90
Cota-Parte FPM	12.324.570,63	12.324.570,63	2.997.413,80	24,32
Cota-Parte ITR	375.000,00	375.000,00	20.269,62	5,41
Cota-Parte IPVA	1.250.000,00	1.250.000,00	594.414,47	47,55
Cota-Parte ICMS	3.750.000,00	3.750.000,00	818.187,73	21,82
Cota-Parte IP-Exportação	100.000,00	100.000,00	13.635,35	13,64
Compensações Financeiras Provenientes de Impostos e Transferências Constitucionais	45.600,00	45.600,00	0,00	0,00
Desoneração ICMS (LC 87/96)	45.600,00	45.600,00	0,00	0,00
Outras	0,00	0,00	0,00	0,00
TOTAL DAS RECEITAS RESULTANTES DE IMPOSTOS E TRANSFERÊNCIAS CONSTITUCIONAIS E LEGAIS - (III) = (I) + (II)	21.635.170,63	21.635.170,63	4.956.629,24	22,91

DESPESAS COM AÇÕES E SERVIÇOS PÚBLICOS DE SAÚDE (ASPS) - POR SUBFUNÇÃO E CATEGORIA ECONÔMICA	DOTAÇÃO INICIAL	DOTAÇÃO ATUALIZADA (c)	DESPESAS EMPENHADAS		DESPESAS LIQUIDADAS		DESPESAS PAGAS	
			Até o bimestre (d)	% (d/c) x 100	Até o bimestre (e)	% (e/c) x 100	Até o bimestre (f)	% (f/c) x 100
ATENÇÃO BÁSICA (IV)	5.251.000,00	5.251.000,00	1.146.146,46	21,83	901.162,91	17,16	855.406,79	16,29
Despesas Correntes	5.231.000,00	5.231.000,00	1.146.146,46	21,91	901.162,91	17,23	855.406,79	16,35
Despesas de Capital	20.000,00	20.000,00	0,00	0,00	0,00	0,00	0,00	0,00
ASSISTÊNCIA HOSPITALAR E AMBULATORIAL (V)	0,00	0,00	0,00	0,00	0,00	0,00	0,00	0,00
Despesas Correntes	0,00	0,00	0,00	0,00	0,00	0,00	0,00	0,00
Despesas de Capital	0,00	0,00	0,00	0,00	0,00	0,00	0,00	0,00
SUORTE PROFILÁTICO E TERAPÊUTICO (VI)	0,00	0,00	0,00	0,00	0,00	0,00	0,00	0,00
Despesas Correntes	0,00	0,00	0,00	0,00	0,00	0,00	0,00	0,00
Despesas de Capital	0,00	0,00	0,00	0,00	0,00	0,00	0,00	0,00
VIGILÂNCIA SANITÁRIA (VII)	0,00	0,00	0,00	0,00	0,00	0,00	0,00	0,00
Despesas Correntes	0,00	0,00	0,00	0,00	0,00	0,00	0,00	0,00
Despesas de Capital	0,00	0,00	0,00	0,00	0,00	0,00	0,00	0,00
VIGILÂNCIA EPIDEMIOLÓGICA (VIII)	0,00	0,00	0,00	0,00	0,00	0,00	0,00	0,00
Despesas Correntes	0,00	0,00	0,00	0,00	0,00	0,00	0,00	0,00
Despesas de Capital	0,00	0,00	0,00	0,00	0,00	0,00	0,00	0,00
ALIMENTAÇÃO E NUTRIÇÃO (IX)	0,00	0,00	0,00	0,00	0,00	0,00	0,00	0,00
Despesas Correntes	0,00	0,00	0,00	0,00	0,00	0,00	0,00	0,00
Despesas de Capital	0,00	0,00	0,00	0,00	0,00	0,00	0,00	0,00
OUTRAS SUBFUNÇÕES (Apoio Administrativo/Manutenção) (X)	0,00	0,00	0,00	0,00	0,00	0,00	0,00	0,00
Despesas Correntes	0,00	0,00	0,00	0,00	0,00	0,00	0,00	0,00
Despesas de Capital	0,00	0,00	0,00	0,00	0,00	0,00	0,00	0,00
TOTAL (XI) = (IV + V + VI + VII + VIII + IX + X)	5.251.000,00	5.251.000,00	1.146.146,46	21,83	901.162,91	17,16	855.406,79	16,29

APURAÇÃO DO CUMPRIMENTO DO LIMITE MÍNIMO PARA APLICAÇÃO EM ASPS	DESPESAS EMPENHADAS (d)	DESPESAS LIQUIDADAS (e)	DESPESAS PAGAS (f)
Total das Despesas com ASPS (XII) = (XI)	1.146.146,46	901.162,91	855.406,79
(-) Restos a Pagar Não Processados Inscritos Indevidamente no Exercício sem Disponibilidade Financeira (XIII)	290.739,67	290.739,67	290.739,67
(-) Despesas Custeadas com Recursos Vinculados à Parcela do Percentual Mínimo que não foi Aplicada em ASPS em Exercícios Anteriores (XIV)	0,00	0,00	0,00
(-) Despesas Custeadas com Disponibilidade de Caixa Vinculada aos Restos a Pagar Cancelados (XV)	0,00	0,00	0,00
(=) VALOR APLICADO EM ASPS (XVI) = (XII - XIII - XIV - XV)	855.406,79	610.423,24	564.667,12
Despesa Mínima a ser Aplicada em ASPS (XVII) = (III) x 15% (LC 141/2012)			743.494,39
Despesa Mínima a ser Aplicada em ASPS (XVII) = (III) x % (Lei Orgânica Municipal)			743.494,39
Diferença entre o Valor Aplicado e a Despesa Mínima a ser Aplicada (XVIII) = (XVI (d ou e) - XVII)	111.912,40	(133.071,15)	(178.827,27)
Limite não Cumprido (XIX) = (XVIII) (Quando valor for inferior a zero)	0,00	(133.071,15)	(178.827,27)
PERCENTUAL DA RECEITA DE IMPOSTOS E TRANSFERÊNCIAS CONSTITUCIONAIS E LEGAIS APLICADO EM ASPS (XVI / III) * 100 (mínimo de 15% conforme LC n.º 141/2012 ou % da Lei Orgânica Municipal)			12,32

DIÁRIO OFICIAL ELETRÔNICO DO MUNICÍPIO DE RIBEIRÃO DO PINHAL


Conforme Lei Municipal n.º 1.967/2018.

Ano IV | Edição n.º 559 - Quinta-feira, 25 de março de 2021.

Pág. 007



**PREFEITURA DE
RIBEIRÃO DO PINHAL**
ESTADO DO PARANÁ

	MUNICÍPIO DE RIBEIRÃO DO PINHAL RELATÓRIO RESUMIDO DA EXECUÇÃO ORÇAMENTARIA DEMONSTRATIVO DAS RECEITAS E DESPESAS COM AÇÕES E SERVIÇOS PÚBLICOS DE SAÚDE ORÇAMENTO FISCAL E DA SEGURIDADE SOCIAL JANEIRO A FEVEREIRO DE 2021	Página: 2 / 3
---	---	---------------

RREO – ANEXO 12 (LC 141/2012, art. 35)

CONTROLE DO VALOR REFERENTE AO PERCENTUAL MÍNIMO NÃO CUMPRIDO EM EXERCÍCIOS ANTERIORES PARA FINS DE APLICAÇÃO DOS RECURSOS VINCULADOS CONFORME ARTIGOS 25 E 26 DA LC 141/2012	LIMITE NÃO CUMPRIDO				
	Saldo inicial (no exercício atual) (h)	Despesas custeadas no exercício de referência			Saldo final (não aplicado) (l) = (h - (i ou j))
		Empenhadas (i)	Liquidadas (j)	Pagas (k)	
Diferença de limite não cumprido em 2021	0,00	0,00	0,00	0,00	0,00
TOTAL DA DIFERENÇA DE LIMITE NÃO CUMPRIDO EM EXERCÍCIOS ANTERIORES (XX)	0,00	0,00	0,00	0,00	0,00

EXECUÇÃO DE RESTOS A PAGAR										
EXERCÍCIO DO EMPENHO	Valor mínimo para aplicação em ASPS (m)	Valor aplicado em ASPS no exercício (n)	Valor aplicado além do limite mínimo (o) = (n - m), se < 0, então (o) = 0	Total inscrito em RP no exercício (p)	RPNP inscrito indevidamente no exercício sem disponibilidade financeira q = (XIIIId)	Valor inscrito em RP no limite (r) = (p - (o + q)), se < 0 então (r) = 0	Total de RP pagos (s)	Total de RP a pagar (t)	Total RP cancelado ou prescritos (u)	Diferença entre o valor aplicado além do limite e o total de RP cancelado (v) = ((o + q) - u)
Empenhos de 2021	743.494,39	1.362.552,36	619.057,97	0,00	290.739,67	0,00	11.101,83	0,00	0,00	909.797,64

TOTAL DOS RESTOS A PAGAR CANCELADOS OU PRESCRITOS ATÉ O FINAL DO EXERCÍCIO ATUAL QUE AFETARAM O CUMPRIMENTO DO LIMITE (XXI)	0,00
TOTAL DOS RESTOS A PAGAR CANCELADOS OU PRESCRITOS ATÉ O FINAL DO EXERCÍCIO ANTERIOR QUE AFETARAM O CUMPRIMENTO DO LIMITE (XXII)	0,00
TOTAL DOS RESTOS A PAGAR CANCELADOS OU PRESCRITOS NO EXERCÍCIO ATUAL QUE AFETARAM O CUMPRIMENTO DO LIMITE (XXIII) = (XXI - XXII)	0,00

"CONTROLE DE RESTOS A PAGAR CANCELADOS OU PRESCRITOS CONSIDERADOS PARA FINS DE APLICAÇÃO DA DISPONIBILIDADE DE CAIXA CONFORME ARTIGO 24 § 1º e 2º DA LC 141/2012	RESTOS A PAGAR CANCELADOS OU PRESCRITOS				
	Saldo inicial (w)	Despesas custeadas no exercício de referência			Saldo final (não aplicado) (aa) = (w - (x ou y))
		Empenhadas (x)	Liquidadas (y)	Pagas (z)	
Restos a pagar cancelados ou prescritos em 2021 a compensar (XXIV)	0,00	0,00	0,00	0,00	0,00
TOTAL DE RESTOS A PAGAR CANCELADOS OU PRESCRITOS (XXV)	0,00	0,00	0,00	0,00	0,00

RECEITAS ADICIONAIS PARA O FINANCIAMENTO DA SAÚDE NÃO COMPUTADAS NO CÁLCULO DO MÍNIMO	PREVISÃO INICIAL	PREVISÃO ATUALIZADA (a)	RECEITAS REALIZADAS	
			Até o bimestre (b)	% (b/a) x 100
RECEITAS DE TRANSFERÊNCIAS PARA A SAÚDE (XXVIII)	2.482.711,63	2.482.711,63	251.008,77	10,11
Proveniente da União	2.482.711,63	2.482.711,63	251.008,77	10,11
Proveniente dos Estados	0,00	0,00	0,00	0,00
Proveniente de outros Municípios	0,00	0,00	0,00	0,00
RECEITA DE OPERAÇÕES DE CRÉDITO INTERNAS E EXTERNAS VINCULADAS A SAÚDE (XXIX)	0,00	0,00	0,00	0,00
OUTRAS RECEITAS (XXX)	9.000,00	9.000,00	183,46	2,04
TOTAL DE RECEITAS ADICIONAIS PARA FINANCIAMENTO DA SAÚDE (XXXI) = (XXVIII + XXIX + XXX)	2.491.711,63	2.491.711,63	251.192,23	10,08

DESPESAS COM SAÚDE NÃO COMPUTADAS NO CÁLCULO DO MÍNIMO	DOTAÇÃO INICIAL	DOTAÇÃO ATUALIZADA (c)	DESPESAS EMPENHADAS		DESPESAS LIQUIDADAS		DESPESAS PAGAS	
			Até o bimestre (d)	% (d/c) x 100	Até o bimestre (e)	% (e/c) x 100	Até o bimestre (f)	% (f/c) x 100
ATENÇÃO BÁSICA (XXXII)	2.411.211,63	2.411.211,63	216.405,90	8,97	212.675,90	8,82	200.779,66	8,33
Despesas Correntes	2.341.211,63	2.341.211,63	216.405,90	9,24	212.675,90	9,08	200.779,66	8,58
Despesas de Capital	70.000,00	70.000,00	0,00	0,00	0,00	0,00	0,00	0,00
ASSISTÊNCIA HOSPITALAR E AMBULATORIAL (XXXIII)	0,00	0,00	0,00	0,00	0,00	0,00	0,00	0,00
Despesas Correntes	0,00	0,00	0,00	0,00	0,00	0,00	0,00	0,00
Despesas de Capital	0,00	0,00	0,00	0,00	0,00	0,00	0,00	0,00
SUORTE PROFILÁTICO E TERAPÊUTICO (XXXIV)	0,00	0,00	0,00	0,00	0,00	0,00	0,00	0,00
Despesas Correntes	0,00	0,00	0,00	0,00	0,00	0,00	0,00	0,00
Despesas de Capital	0,00	0,00	0,00	0,00	0,00	0,00	0,00	0,00
VIGILÂNCIA SANITÁRIA (XXXV)	30.000,00	30.000,00	0,00	0,00	0,00	0,00	0,00	0,00
Despesas Correntes	30.000,00	30.000,00	0,00	0,00	0,00	0,00	0,00	0,00
Despesas de Capital	0,00	0,00	0,00	0,00	0,00	0,00	0,00	0,00
VIGILÂNCIA EPIDEMIOLÓGICA (XXXVI)	112.365,60	112.365,60	0,00	0,00	0,00	0,00	0,00	0,00
Despesas Correntes	112.365,60	112.365,60	0,00	0,00	0,00	0,00	0,00	0,00
Despesas de Capital	0,00	0,00	0,00	0,00	0,00	0,00	0,00	0,00
ALIMENTAÇÃO E NUTRIÇÃO (XXXVII)	0,00	0,00	0,00	0,00	0,00	0,00	0,00	0,00
Despesas Correntes	0,00	0,00	0,00	0,00	0,00	0,00	0,00	0,00
Despesas de Capital	0,00	0,00	0,00	0,00	0,00	0,00	0,00	0,00
OUTRAS SUBFUNÇÕES (XXXVIII)	0,00	0,00	0,00	0,00	0,00	0,00	0,00	0,00
Despesas Correntes	0,00	0,00	0,00	0,00	0,00	0,00	0,00	0,00
Despesas de Capital	0,00	0,00	0,00	0,00	0,00	0,00	0,00	0,00
TOTAL DAS DESPESAS NÃO COMPUTADAS NO CÁLCULO DO MÍNIMO (XXXIX) = (XXXII + XXXIII + XXXIV + XXXV + XXXVI + XXXVII + XXXVIII)	2.553.577,23	2.553.577,23	216.405,90	8,47	212.675,90	8,33	200.779,66	7,86

DIÁRIO OFICIAL ELETRÔNICO DO MUNICÍPIO DE RIBEIRÃO DO PINHAL

Conforme Lei Municipal n.º 1.967/2018.

Ano IV | Edição n.º 559 - Quinta-feira, 25 de março de 2021.

Pág. 008



PREFEITURA DE
RIBEIRÃO DO PINHAL
ESTADO DO PARANÁ



MUNICÍPIO DE RIBEIRÃO DO PINHAL
RELATÓRIO RESUMIDO DA EXECUÇÃO ORÇAMENTÁRIA
DEMONSTRATIVO DAS RECEITAS E DESPESAS COM AÇÕES E SERVIÇOS PÚBLICOS DE SAÚDE
ORÇAMENTO FISCAL E DA SEGURIDADE SOCIAL
JANEIRO A FEVEREIRO DE 2021

Página: 3 / 3

RREO – ANEXO 12 (LC 141/2012, art. 35)

DESPESAS TOTAIS COM SAÚDE EXECUTADAS COM RECURSOS PRÓPRIOS E COM RECURSOS TRANSFERIDOS DE OUTROS ENTES	DOTAÇÃO INICIAL	DOTAÇÃO ATUALIZADA (c)	DESPESAS EMPENHADAS		DESPESAS LIQUIDADAS		DESPESAS PAGAS	
			Até o bimestre (d)	% (d/c) x 100	Até o bimestre (e)	% (e/c) x 100	Até o bimestre (f)	% (f/c) x 100
ATENÇÃO BÁSICA (XL) = (IV + XXXII)	7.662.211,63	7.662.211,63	1.362.552,36	17,78	1.113.838,81	14,54	1.056.186,45	13,78
ASSISTÊNCIA HOSPITALAR E AMBULATORIAL (XLI) = (V + XXXIII)	0,00	0,00	0,00	0,00	0,00	0,00	0,00	0,00
SUORTE PROFILÁTICO E TERAPÊUTICO (XLII) = (VI + XXXIV)	0,00	0,00	0,00	0,00	0,00	0,00	0,00	0,00
VIGILÂNCIA SANITÁRIA (XLIII) = (VII + XXXV)	30.000,00	30.000,00	0,00	0,00	0,00	0,00	0,00	0,00
VIGILÂNCIA EPIDEMIOLÓGICA (XLIV) = (VIII + XXXVI)	112.365,60	112.365,60	0,00	0,00	0,00	0,00	0,00	0,00
ALIMENTAÇÃO E NUTRIÇÃO (XLV) = (XIX + XXXVII)	0,00	0,00	0,00	0,00	0,00	0,00	0,00	0,00
OUTRAS SUBFUNÇÕES (XLVI) = (X + XXXVIII)	0,00	0,00	0,00	0,00	0,00	0,00	0,00	0,00
TOTAL DAS DESPESAS COM SAÚDE (XLVII) = (XI + XXXIX)	7.804.577,23	7.804.577,23	1.362.552,36	17,46	1.113.838,81	14,27	1.056.186,45	13,53
(-) Despesas executadas com recursos provenientes das transferências de recursos de outros entes¹	0,00	0,00	0,00	0,00	0,00	0,00	0,00	0,00
TOTAL DAS DESPESAS EXECUTADAS COM RECURSOS PRÓPRIOS (XLVIII)	0,00	0,00	0,00	0,00	0,00	0,00	0,00	0,00

DARTAGNAN CALIXTO FRAIZ

Prefeito Municipal

MARCELO CORINTH

Contador

ALAN PAIVA

Controle Interno

DIÁRIO OFICIAL ELETRÔNICO DO MUNICÍPIO DE RIBEIRÃO DO PINHAL

Conforme Lei Municipal n.º 1.967/2018.

Ano IV | Edição n.º 559 - Quinta-feira, 25 de março de 2021.

Pág. 009



PREFEITURA DE
RIBEIRÃO DO PINHAL
ESTADO DO PARANÁ

MUNICÍPIO DE RIBEIRÃO DO PINHAL
RELATÓRIO RESUMIDO DA EXECUÇÃO ORÇAMENTÁRIA
DEMONSTRATIVO DA EXECUÇÃO DAS DESPESAS POR FUNÇÃO E SUBFUNÇÃO
ORÇAMENTO FISCAL E DA SEGURIDADE SOCIAL
JANEIRO A FEVEREIRO DE 2021

Página: 1 / 2

RREO - Anexo 2 (LRF, Art. 52, inciso II, alínea "c")

FUNÇÃO / SUBFUNÇÃO	DOTAÇÃO INICIAL	DOTAÇÃO ATUALIZADA (a)	DESPESAS EMPENHADAS		SALDO (c) = (a-b)	DESPESAS LIQUIDADAS		SALDO (e) = (a-d)
			No bimestre	Até o bimestre (b)		% (dtotal b)	No bimestre	
DESPESAS EXCETO INTRA-ORÇAMENTÁRIAS (II)	31.000.000,00	31.000.000,00	5.803.014,89	5.803.014,89	26.398.885,01	4.417.789,74	4.417.789,74	26.582.200,26
LEGISLATIVA	1.706.000,00	1.706.000,00	0,00	0,00	1.706.000,00	0,00	0,00	1.706.000,00
AÇÃO LEGISLATIVA	1.706.000,00	1.706.000,00	0,00	0,00	1.706.000,00	0,00	0,00	1.706.000,00
ADMINISTRAÇÃO	8.053.401,00	6.053.401,00	1.733.337,28	1.733.337,28	4.320.063,72	1.230.839,79	1.230.839,79	4.832.561,21
ADMINISTRAÇÃO GERAL	137.000,00	137.000,00	0,00	0,00	137.000,00	0,00	0,00	137.000,00
ADMINISTRAÇÃO FINANCEIRA	5.591.801,00	5.591.801,00	1.733.337,28	1.733.337,28	3.858.463,72	1.230.839,79	1.230.839,79	4.360.961,21
SERVIÇOS URBANOS	324.000,00	324.000,00	0,00	0,00	324.000,00	0,00	0,00	324.000,00
ASSISTÊNCIA SOCIAL	1.832.610,00	1.832.610,00	143.705,70	143.705,70	1.688.904,40	136.475,95	136.475,95	1.697.134,25
ASSISTÊNCIA AO IDOSO	110.000,00	110.000,00	0,00	0,00	110.000,00	0,00	0,00	110.000,00
ASSISTÊNCIA À CRIANÇA E AO ADOLESCENTE	1.547.610,00	1.547.610,00	108.230,93	108.230,93	1.439.379,17	100.001,08	100.001,08	1.447.800,02
ASSISTÊNCIA COMUNITÁRIA	175.000,00	175.000,00	36.474,77	36.474,77	138.525,23	35.474,77	35.474,77	139.525,23
SAÚDE	7.804.677,23	7.804.677,23	1.382.552,36	1.382.552,36	6.442.024,87	1.113.838,81	1.113.838,81	6.690.739,42
ATENÇÃO BÁSICA	7.862.211,83	7.862.211,83	1.382.552,36	1.382.552,36	6.299.659,27	1.113.838,81	1.113.838,81	6.548.372,82
VIGILÂNCIA SANITÁRIA	30.000,00	30.000,00	0,00	0,00	30.000,00	0,00	0,00	30.000,00
VIGILÂNCIA EPIDEMIOLÓGICA	112.365,80	112.365,80	0,00	0,00	112.365,80	0,00	0,00	112.365,80
EDUCAÇÃO	11.213.000,00	11.213.000,00	2.103.890,34	2.103.890,34	9.109.109,66	1.895.189,12	1.895.189,12	9.517.810,88
ENSINO FUNDAMENTAL	10.015.000,00	10.015.000,00	1.730.156,79	1.730.156,79	8.284.843,21	1.628.062,98	1.628.062,98	8.396.937,02
EDUCAÇÃO INFANTIL	1.188.000,00	1.188.000,00	373.533,55	373.533,55	824.466,45	671.261,14	671.261,14	1.130.873,86
CULTURA	73.300,00	73.300,00	2.493,40	2.493,40	70.806,60	2.493,40	2.493,40	70.806,60
DIFUSÃO CULTURAL	73.300,00	73.300,00	2.493,40	2.493,40	70.806,60	2.493,40	2.493,40	70.806,60
URBANISMO	792.704,00	792.704,00	31.184,11	31.184,11	761.519,89	31.184,11	31.184,11	761.519,89
INFRA-ESTRUTURA URBANA	80.000,00	80.000,00	0,00	0,00	80.000,00	0,00	0,00	80.000,00
SERVIÇOS URBANOS	712.704,00	712.704,00	31.184,11	31.184,11	681.519,89	31.184,11	31.184,11	681.519,89
AGRICULTURA	182.000,00	182.000,00	9.820,61	9.820,61	172.179,39	9.820,61	9.820,61	172.179,39
ABASTECIMENTO	0,00	0,00	0,00	0,00	0,00	0,00	0,00	0,00
EXTENSÃO RURAL	182.000,00	182.000,00	9.820,61	9.820,61	172.179,39	9.820,61	9.820,61	172.179,39
INDÚSTRIA	40.000,00	40.000,00	0,00	0,00	40.000,00	0,00	0,00	40.000,00
PROMOÇÃO INDUSTRIAL	40.000,00	40.000,00	0,00	0,00	40.000,00	0,00	0,00	40.000,00
TRANSPORTE	877.711,87	877.711,87	119.240,50	119.240,50	558.471,17	101.997,36	101.997,36	575.744,31
TRANSPORTE RODOVIÁRIO	877.711,87	877.711,87	119.240,50	119.240,50	558.471,17	101.997,36	101.997,36	575.744,31
DESPORTO E LAZER	214.698,00	214.698,00	11.624,91	11.624,91	203.073,09	11.624,91	11.624,91	203.073,09
DESPORTO COMUNITÁRIO	214.698,00	214.698,00	11.624,91	11.624,91	203.073,09	11.624,91	11.624,91	203.073,09
ENCARGOS ESPECIAIS	400.000,00	400.000,00	86.385,78	86.385,78	314.614,22	86.385,78	86.385,78	314.614,22
OUTROS ENCARGOS ESPECIAIS	400.000,00	400.000,00	86.385,78	86.385,78	314.614,22	86.385,78	86.385,78	314.614,22
RESERVA DE CONTINGÊNCIA	10.000,00	10.000,00	0,00	0,00	10.000,00	0,00	0,00	10.000,00

DIÁRIO OFICIAL ELETRÔNICO DO MUNICÍPIO DE RIBEIRÃO DO PINHAL

Conforme Lei Municipal n.º 1.967/2018.

Ano IV | Edição n.º 559 - Quinta-feira, 25 de março de 2021.

Pág. 010



PREFEITURA DE
RIBEIRÃO DO PINHAL
ESTADO DO PARANÁ

MUNICÍPIO DE RIBEIRÃO DO PINHAL
RELATÓRIO RESUMIDO DA EXECUÇÃO ORÇAMENTÁRIA
DEMOSTRATIVO DA EXECUÇÃO DAS DESPESAS POR FUNÇÃO E SUBFUNÇÃO
ORÇAMENTO FISCAL E DA SEGURIDADE SOCIAL
- JANEIRO A FEVEREIRO DE 2021

Página: 2 / 2

RRFO - Anexo 2 (LRF - Art. 52, inciso I, alínea "c")

FUNÇÃO / SUBFUNÇÃO	DOTAÇÃO INICIAL	DOTAÇÃO ATUALIZADA (a)	DESPESAS EMPENHADAS		SALDO (c) = (a-b)	DESPESAS LIQUIDADAS		SALDO (e) = (a-d)
			Até o bimestre	% (b/total b)		Até o bimestre (d)	% (d/total d)	
RESERVA DE CONTINGÊNCIA	10.000,00	10.000,00	0,00	0,00	10.000,00	0,00	0,00	10.000,00
DESPESAS (INTRA-ORÇAMENTÁRIAS) (II)	0,00	0,00	0,00	0,00	0,00	0,00	0,00	0,00
TOTAL III = (I + II)	31.000.000,00	31.000.000,00	5.603.014,99	5.603.014,99	25.396.985,01	4.417.799,74	100,00	26.582.200,28

DARTAGIAN CALIXTO FRAIZ
Prefeito Municipal

MARCELO CORINTH
Contador

ALAN PAIVA
Controle Interno

DIÁRIO OFICIAL ELETRÔNICO DO MUNICÍPIO DE RIBEIRÃO DO PINHAL

Conforme Lei Municipal n.º 1.967/2018.

Ano IV | Edição n.º 559 - Quinta-feira, 25 de março de 2021.

Pág. 011



**PREFEITURA DE
RIBEIRÃO DO PINHAL**
ESTADO DO PARANÁ



**MUNICÍPIO DE RIBEIRÃO DO PINHAL
RELATÓRIO RESUMIDO DA EXECUÇÃO ORÇAMENTÁRIA
DEMONSTRATIVO DAS PARCERIAS PÚBLICO-PRIVADAS
ORÇAMENTO FISCAL E DA SEGURIDADE SOCIAL
2021**

Página: 1 / 1

RREO – Anexo 13 (Lei nº 11.079, de 30.12.2004, arts. 22, 25 e 28)

R\$ 1,00

IMPACTOS DAS CONTRATAÇÕES DE PPP	SALDO TOTAL EM 31 DE DEZEMBRO DO EXERCÍCIO ANTERIOR (a)	REGISTROS EFETUADOS EM 2021	
		No bimestre	Até o bimestre (b)
TOTAL DE ATIVOS	0,00	0,00	0,00
Ativos Contabilizados na SPE	0,00	0,00	0,00
TOTAL DE PASSIVOS	0,00	0,00	0,00
Obrigações decorrentes de Ativos Constituídos pela SPE	0,00	0,00	0,00
Provisões de PPP	0,00	0,00	0,00
Outros Passivos	0,00	0,00	0,00
ATOS POTENCIAIS PASSIVOS	0,00	0,00	0,00
Obrigações Contratuais	0,00	0,00	0,00
Riscos não Provisionados	0,00	0,00	0,00
Garantias Concedidas	0,00	0,00	0,00
Outros Passivos Contingentes	0,00	0,00	0,00

DESPESAS DE PPP	EXERCÍCIO ANTERIOR	EXERCÍCIO CORRENTE (EC)	2022	2023	2024	2025	2026	2027	2028	2029	2030
Do Ente Federado, exceto estaduais não dependentes (I) Das Estaduais Não-dependentes	0,00	0,00	0,00	0,00	0,00	0,00	0,00	0,00	0,00	0,00	0,00
TOTAL DAS DESPESAS	0,00	0,00	0,00	0,00	0,00	0,00	0,00	0,00	0,00	0,00	0,00
PPP A CONTRATAR (II)	0,00	0,00	0,00	0,00	0,00	0,00	0,00	0,00	0,00	0,00	0,00
RECEITA CORRENTE LÍQUIDA (RCL) (III)	34.397.024,00	7.802.445,98	0,00	0,00	0,00	0,00	0,00	0,00	0,00	0,00	0,00
TOTAL DAS DESPESAS CONSIDERADAS PARA O LIMITE (IV = I + II)	0,00	0,00	0,00	0,00	0,00	0,00	0,00	0,00	0,00	0,00	0,00
TOTAL DAS DESPESAS / RCL (%) (V = IV / III)	0,00	0,00	0,00	0,00	0,00	0,00	0,00	0,00	0,00	0,00	0,00

Nota:

DIÁRIO OFICIAL ELETRÔNICO DO MUNICÍPIO DE RIBEIRÃO DO PINHAL

Conforme Lei Municipal n.º 1.967/2018.

Ano IV | Edição n.º 559 - Quinta-feira, 25 de março de 2021.

Pág. 012



PREFEITURA DE
RIBEIRÃO DO PINHAL
ESTADO DO PARANÁ


Página: 1 / 2

MUNICÍPIO DE RIBEIRÃO DO PINHAL
RELATÓRIO RESUMIDO DA EXECUÇÃO ORÇAMENTÁRIA
DEMONSTRATIVO DA RECEITA CORRENTE LÍQUIDA
ORÇAMENTO FISCAL E DA SEGURIDADE SOCIAL
MARÇO DE 2020 A FEVEREIRO DE 2021

ESPECIFICAÇÃO	EVOLUÇÃO DA RECEITA REALIZADA NOS ÚLTIMOS 12 MESES												TOTAL	Previsão atualiza 2021
	03/2020	04/2020	05/2020	06/2020	07/2020	08/2020	09/2020	10/2020	11/2020	12/2020	01/2021	02/2021		
	2.412.293,01	2.812.337,15	2.579.182,23	2.978.902,42	3.394.860,11	3.519.910,77	3.631.259,98	2.654.837,14	2.889.722,19	5.236.864,82	3.419.360,39	3.412.878,78		
RECEITAS CORRENTES (I)	175.179,76	915.469,37	310.582,06	249.321,85	255.403,76	274.590,83	288.853,34	280.225,82	204.054,07	988.885,31	276.846,15	283.786,88	4.103.886,00	4.011.000,00
Impostos, taxas e contribuições de natureza	44.928,85	301.887,05	208.389,89	142.188,30	107.672,72	108.528,49	138.882,57	65.854,34	88.940,44	68.078,54	40.378,75	111.459,28	1.532.886,22	2.800.000,00
PTU	34.071,30	311.922,89	38.288,81	29.875,81	40.803,00	40.044,55	44.388,27	45.464,09	47.032,01	157.338,75	49.314,75	48.038,00	603.344,83	260.000,00
ISS	37.732,00	39.002,79	11.437,50	14.826,73	46.215,47	85.945,64	203.111,48	44.181,34	50.411,08	581.220,00	108.584,30	48.859,54	1.085.107,65	500.000,00
ITR	47.895,54	49.893,41	51.208,05	51.078,47	53.887,74	53.647,82	51.531,56	108.107,00	1.539,01	174.718,87	52.698,24	59.407,41	753.869,01	440.000,00
IRRF	10.452,07	3.293,43	6.251,11	11.772,54	7.075,83	5.398,13	9.841,43	6.519,79	6.143,85	13.911,15	27.890,11	20.244,45	128.290,99	221.000,00
Outros impostos, taxas e contribuições de natureza	7.140,19	18.833,50	8.269,38	11.177,09	10.329,72	13.770,48	11.890,59	13.885,31	15.445,10	14.497,18	15.406,71	4.177,57	144.003,40	155.000,00
Contribuições	5.020,80	1.759,57	2.000,56	1.744,50	1.880,42	503.820,39	642,50	67.954,42	1.261,64	66.801,01	870,25	810,96	562.838,02	348.800,00
Receita patrimonial	3.014,39	1.718,22	2.000,56	1.719,08	1.579,97	503.499,57	545,49	850,11	789,00	66.435,51	638,64	810,96	563.969,48	339.000,00
Resendimentos de aplicação financeira	2.008,51	41,35	0,00	25,42	100,45	130,82	97,01	5.905,31	462,58	85,50	233,81	0,00	9.888,95	9.888,95
Outros lucros, patrimoniais	0,00	0,00	0,00	0,00	0,00	0,00	0,00	0,00	0,00	0,00	0,00	0,00	0,00	0,00
Receita operacional	0,00	0,00	0,00	0,00	0,00	0,00	0,00	0,00	0,00	0,00	0,00	0,00	0,00	0,00
Receita de serviços	4.284,85	3.306,08	3.981,84	2.798,57	1.793,44	4.880,11	2.082,86	7.755,78	3.780,48	3.999,88	2.453,92	1.357,30	42.494,01	5.000,00
Taxas e contribuições	2.218.183,02	2.289.486,34	2.238.467,98	2.703.910,00	3.119.401,18	2.712.131,40	3.348.376,01	2.293.484,45	2.468.178,49	4.152.448,46	3.119.086,65	3.117.172,81	33.751.227,79	30.121.315,91
Taxas e contribuições - correntes	910.638,57	882.628,38	892.594,58	759.182,01	1.308.752,15	831.350,90	689.809,49	901.092,89	1.194.330,10	1.780.838,44	1.297.162,57	1.700.261,23	13.178.483,11	13.194.700,01
Contribuição de IPTU	400.889,09	310.293,84	225.977,02	388.309,79	371.187,38	363.758,90	468.833,13	432.555,82	408.103,82	517.884,81	418.842,12	398.546,81	4.711.825,33	3.750.000,00
Contribuição de IPTVA	183.352,01	57.076,22	60.286,29	69.313,51	46.825,10	45.994,50	40.831,92	45.115,46	33.862,13	35.807,97	409.340,14	185.074,33	1.212.882,58	1.250.000,00
Contribuição de ITBI	3.057,42	192,52	333,13	313,81	942,61	81,30	30.491,54	382.749,47	21.051,02	12.951,23	19.398,51	888,11	472.133,67	375.000,00
Transferências de LIC 27196	0,00	0,00	0,00	0,00	0,00	0,00	0,00	0,00	0,00	0,00	0,00	0,00	0,00	0,00
Transferências de LIC 27199	5.497,34	4.834,41	4.918,93	4.423,57	5.313,82	6.145,83	7.218,77	8.261,60	9.098,15	9.824,70	7.560,82	6.074,73	78.629,37	100.000,00
Transferências de FUNDEB	457.271,72	498.404,45	397.322,38	397.935,39	464.133,51	428.609,34	484.570,21	501.133,97	519.911,24	581.353,81	713.018,34	580.781,63	5.873.860,99	7.131.453,57
Outras transferências correntes	255.078,67	569.852,52	677.023,65	1.114.300,92	922.565,51	1.037.891,83	1.634.789,95	22.579,44	286.882,03	1.214.488,50	253.968,35	244.582,17	8.223.862,74	4.274.387,33
Outras receitas correntes	4.484,38	3.800,29	12.891,31	7.748,81	6.351,59	4.697,76	3.701,57	15.252,58	984,41	96.752,02	3.808,70	5.303,46	128.154,87	24.000,00
DEBÍTCOS (II)	300.845,87	254.225,03	244.826,24	244.268,52	240.504,77	245.407,02	245.407,02	353.954,08	335.230,51	365.807,58	400.415,10	458.385,46	3.718.897,05	3.665.315,68
Contas de ordem para o Plano de Precatórios	0,00	0,00	0,00	0,00	0,00	0,00	0,00	0,00	0,00	0,00	0,00	0,00	0,00	0,00
Compensação Financeira entre Regimes Previdenciários	0,00	0,00	0,00	0,00	0,00	0,00	0,00	0,00	0,00	0,00	0,00	0,00	0,00	0,00
Operação de Crédito para o FUNDEB	300.845,87	254.225,03	244.826,24	244.268,52	240.504,77	245.407,02	245.407,02	353.954,08	335.230,51	365.807,58	400.415,10	458.385,46	3.718.897,05	3.665.315,68
RECEITA CORRENTE LÍQUIDA (III) = (I) - (II)	2.111.447,14	2.558.112,12	2.334.355,99	2.732.003,90	3.154.355,34	3.294.444,90	3.387.849,97	2.260.883,08	2.395.441,68	4.820.057,24	2.988.172,28	2.954.253,32	35.042.889,64	31.000.000,00
(*) Transferências originadas em outros estados e municípios	0,00	0,00	0,00	0,00	0,00	0,00	0,00	0,00	0,00	0,00	0,00	0,00	0,00	0,00
RECEITA CORRENTE LÍQUIDA AJUSTADA PARA CÁLCULOS DE EMPENHO (IV) = (III) - (*)	2.111.447,14	2.558.112,12	2.334.355,99	2.732.003,90	3.154.355,34	3.294.444,90	3.387.849,97	2.260.883,08	2.395.441,68	4.820.057,24	2.988.172,28	2.954.253,32	33.888.437,26	31.000.000,00
(*) Transferências originadas em outros estados e municípios	0,00	0,00	0,00	0,00	0,00	0,00	0,00	0,00	0,00	0,00	0,00	0,00	0,00	0,00
RECEITA CORRENTE LÍQUIDA AJUSTADA PARA CÁLCULOS DE DESPESA COM PESSOAL (V) = (IV) - (*)	2.111.447,14	2.558.112,12	2.334.355,99	2.732.003,90	3.154.355,34	3.294.444,90	3.387.849,97	2.260.883,08	2.395.441,68	4.820.057,24	2.988.172,28	2.954.253,32	33.888.437,26	31.000.000,00



PREFEITURA DE
RIBEIRÃO DO PINHAL
ESTADO DO PARANÁ


MUNICÍPIO DE RIBEIRÃO DO PINHAL
RELATÓRIO RESUMIDO DA EXECUÇÃO ORÇAMENTÁRIA
DEMOSTRATIVO DA RECEITA CORRENTE LÍQUIDA
ORÇAMENTO FISCAL E DA SEGURIDADE SOCIAL
MARÇO DE 2020 A FEVEREIRO DE 2021

Página: 2 / 2

LRP, Art. 53, inciso I - Anexo III

DARTAGNAN CALIXTO FRAIZ

Prefeito Municipal

MARCELO CORINTH

Contador

ALAN PAIVA

Controlador Interno

DIÁRIO OFICIAL ELETRÔNICO DO MUNICÍPIO DE RIBEIRÃO DO PINHAL

Conforme Lei Municipal n.º 1.967/2018.

Ano IV | Edição n.º 559 - Quinta-feira, 25 de março de 2021.

Pág. 014



PREFEITURA DE
RIBEIRÃO DO PINHAL
ESTADO DO PARANÁ

MUNICÍPIO DE RIBEIRÃO DO PINHAL
RELATÓRIO RESUMIDO DA EXECUÇÃO ORÇAMENTÁRIA
DEMONSTRATIVO DAS RECEITAS E DESPESAS COM MANUTENÇÃO E DESENVOLVIMENTO DO ENSINO - MDE
ORÇAMENTO FISCAL E DA SEGURIDADE SOCIAL
JANEIRO A FEVEREIRO DE 2021

RREO - ANEXO 8 (LDB, art.72)

Página: 1 / 3

RECEITA RESULTANTE DE IMPOSTOS (Caput do art. 212 da constituição)	PREVISÃO INICIAL	PREVISÃO ATUALIZADA (a)	RECEITAS REALIZADAS	
			Até bimestre (b)	%(c) = (b/a)x100
1 - RECEITA DE IMPOSTOS	3.790.000,00	3.790.000,00	512.708,27	13,53
1.1 - Receitas resultantes do imposto sobre a propriedade predial e territorial urbana - IPTU	2.600.000,00	2.600.000,00	152.029,03	5,85
1.1.1 - IPTU	2.500.000,00	2.500.000,00	115.996,89	4,64
1.1.2 - Multas, juros de mora, dívida ativa e outros encargos do IPTU	100.000,00	100.000,00	36.032,14	36,03
1.2 - Receita resultante do imposto sobre transmissão inter vivos - ITBI	500.000,00	500.000,00	153.223,84	30,64
1.2.1 - ITBI	500.000,00	500.000,00	153.223,84	30,64
1.2.2 - Multas, juros de mora, dívida ativa e outros encargos do ITBI	0,00	0,00	0,00	0,00
1.3 - Receita resultante do imposto sobre serviços de qualquer natureza - ISS	260.000,00	260.000,00	95.349,75	36,67
1.3.1 - ISS	250.000,00	250.000,00	95.322,67	38,13
1.3.2 - Multas, juros de mora, dívida ativa e outros encargos do ISS	10.000,00	10.000,00	27,08	0,27
1.4 - Receita resultante do imposto de renda retido na fonte - IRRF	430.000,00	430.000,00	112.105,65	26,07
2 - RECEITAS DE TRANSFERÊNCIAS CONTIGUAS E LEGAIS	18.715.300,02	18.715.300,02	4.443.920,97	23,74
2.1 - Cota-parte FPM	13.194.700,02	13.194.700,02	2.997.413,80	22,72
2.1.1 - Parcela referente à CF. art. 159, I, alínea 'b'	12.324.570,63	12.324.570,63	2.997.413,80	24,32
2.1.2 - Parcela referente à CF. art. 159, I, alínea 'd'	870.129,39	870.129,39	0,00	0,00
2.1.3 - Parcela referente à CF. art. 159, I, alínea 'e'	0,00	0,00	0,00	0,00
2.2 - Cota-parte ICMS	3.750.000,00	3.750.000,00	818.187,73	21,82
2.3 - ICMS-Desoneração - LC. nº 87/1996	45.600,00	45.600,00	0,00	0,00
2.4 - Cota-parte IPI-Exportação	100.000,00	100.000,00	13.635,35	13,64
2.5 - Cota-parte ITR	375.000,00	375.000,00	20.269,62	5,41
2.6 - Cota-parte IPVA	1.250.000,00	1.250.000,00	594.414,47	47,55
2.7 - Cota-parte IOF-Ouro (100 %)	0,00	0,00	0,00	0,00
3 - TOTAL DA RECEITA BRUTA DE IMPOSTOS (1+2)	22.505.300,02	22.505.300,02	4.956.629,24	22,02

RECEITAS ADICIONAIS PARA FINANCIAMENTO DO ENSINO	PREVISÃO INICIAL	PREVISÃO ATUALIZADA (a)	RECEITAS REALIZADAS	
			Até bimestre (b)	%(c) = (b/a)x100
4 - RECEITA DA APLICAÇÃO FINANCEIRA DE OUTROS RECURSOS VINCULADOS AO ENSINO	20.000,00	20.000,00	10,76	0,05
5 - RECEITAS DE TRANSFERÊNCIAS DO FNDE	912.000,00	912.000,00	152.189,47	16,69
5.1 - Transferências do salário-educação	500.000,00	500.000,00	93.982,30	18,80
5.2 - Transferências Diretas - PDDE	0,00	0,00	0,00	0,00
5.3 - Transferências Diretas - PNAE	0,00	0,00	0,00	0,00
5.4 - Transferências Diretas - PNATE	0,00	0,00	0,00	0,00
5.5 - Outras transferências do FNDE	402.000,00	402.000,00	58.051,65	14,44
5.6 - Aplicação financeira dos recursos do FNDE	10.000,00	10.000,00	155,52	1,56
6 - RECEITAS DE TRANSFERÊNCIAS DE CONVÊNIOS	165.000,00	165.000,00	58,63	0,04
6.1 - Transferências de convênios	160.000,00	160.000,00	0,00	0,00
6.2 - Aplicação financeira dos recursos de convênios	5.000,00	5.000,00	58,63	1,17
7 - RECEITAS DE OPERAÇÕES DE CRÉDITO	0,00	0,00	0,00	0,00
8 - OUTRAS RECEITAS PARA FINANCIAMENTO DO ENSINO	0,00	0,00	0,00	0,00
9 - TOTAL DAS RECEITAS ADICIONAIS PARA FINANCIAMENTO DO ENSINO (4+5+6+7+8)	1.097.000,00	1.097.000,00	152.258,86	13,88

RECEITAS DO FUNDEB	PREVISÃO INICIAL	PREVISÃO ATUALIZADA (a)	RECEITAS REALIZADAS	
			Até bimestre (b)	%(c) = (b/a)x100
10 - RECEITAS DESTINADAS AO FUNDEB	3.665.315,87	3.665.315,87	888.783,56	24,25
10.1 - Cota-Parte FPM Destinada ao FUNDEB - (20% de 2.1.1)	2.561.195,87	2.561.195,87	599.482,73	23,41
10.2 - Cota-parte ICMS destinada ao FUNDEB - (20% de 2.2)	750.000,00	750.000,00	163.637,50	21,82
10.3 - ICMS-Desoneração destinada ao FUNDEB - (20% de 2.3)	9.120,00	9.120,00	0,00	0,00
10.4 - Cota-parte IPI-Exportação destinada ao FUNDEB - (20% de 2.4)	20.000,00	20.000,00	2.727,09	13,64
10.5 - Cota-Parte ITR ou ITR Arrecadado Destinados ao FUNDEB - (20% de ((1.5 - 1.5.5) + 2.5))	75.000,00	75.000,00	4.053,91	5,41
10.6 - Cota-parte IPVA destinada ao FUNDEB - (20% de 2.6)	250.000,00	250.000,00	118.882,33	47,55
11 - RECEITAS RECEBIDAS DO FUNDEB	7.146.428,57	7.146.428,57	1.293.886,23	18,11
11.1 - Transferências de recursos do FUNDEB	7.131.428,57	7.131.428,57	1.293.799,97	18,14
11.2 - Complementação da união ao FUNDEB	0,00	0,00	0,00	0,00
11.3 - Receita de aplicação financeira dos recursos do FUNDEB	15.000,00	15.000,00	86,26	0,58
12 - RESULTADO LÍQUIDO DAS TRANSFERÊNCIAS DO FUNDEB (11.1 - 10) = ACRESCIMO RESULTANTE DAS TRANSFERÊNCIAS DO FUNDEB	3.466.112,70	3.466.112,70	405.016,41	11,69

DIÁRIO OFICIAL ELETRÔNICO DO MUNICÍPIO DE RIBEIRÃO DO PINHAL

Conforme Lei Municipal n.º 1.967/2018.

Ano IV | Edição n.º 559 - Quinta-feira, 25 de março de 2021.

Pág. 015



MUNICÍPIO DE RIBEIRÃO DO PINHAL
RELATÓRIO RESUMIDO DA EXECUÇÃO ORÇAMENTÁRIA
DEMONSTRATIVO DAS RECEITAS E DESPESAS COM MANUTENÇÃO E DESENVOLVIMENTO DO ENSINO - MDE
ORÇAMENTO FISCAL E DA SEGURIDADE SOCIAL
JANEIRO A FEVEREIRO DE 2021

RREO - ANEXO 8 (LDB, art.72)

Página: 2 / 3

DESPESAS DO FUNDEB	DOTAÇÃO INICIAL	DOTAÇÃO ATUALIZADA (d)	DESPESAS EMPENHADAS		DESPESAS LIQUIDADAS	
			Até bimestre (e)	%(f) = (e/d)x100	Até bimestre (g)	%(h) = (g/d)x100
13 - PAGAMENTO DOS PROFISSIONAIS DO MAGISTÉRIO	3.782.000,00	3.782.000,00	1.098.470,19	29,04	1.098.470,19	29,04
13.1 - Com educação infantil	122.000,00	122.000,00	0,00	0,00	0,00	0,00
13.2 - Com ensino fundamental	3.660.000,00	3.660.000,00	1.098.470,19	30,01	1.098.470,19	30,01
14 - OUTRAS DESPESAS	1.764.000,00	1.764.000,00	237.336,43	13,45	192.986,43	10,94
14.1 - Com educação infantil	376.000,00	376.000,00	0,00	0,00	0,00	0,00
14.2 - Com ensino fundamental	1.388.000,00	1.388.000,00	237.336,43	17,10	192.986,43	13,90
15 - TOTAL DAS DESPESAS COM FUNDEB (13+14)	5.546.000,00	5.546.000,00	1.335.806,62	24,09	1.291.456,62	23,29

DEDUÇÕES PARA FINS DE LIMITE DO FUNDEB	Valor
16 - RESTOS A PAGAR INSCRITOS NO EXERCÍCIO SEM DISPONIBILIDADE DE RECURSOS DO FUNDEB	44.307,10
16.1 - FUNDEB 60%	0,00
16.2 - FUNDEB 40%	44.307,10
17 - DESPESAS CUSTEADAS COM SUPERÁVIT FINANCEIRO DO EXERCÍCIO ANTERIOR DO FUNDEB	208.419,67
17.1 - FUNDEB 60%	208.377,72
17.2 - FUNDEB 40%	41,95
18 - TOTAL DAS DEDUÇÕES CONSIDERADAS PARA FINS DE LIMITE DO FUNDEB (16+17)	252.726,77

INDICADORES DO FUNDEB	Valor
19 - TOTAL DAS DESPESAS DO FUNDEB PARA FINS DE LIMITE (15 - 18)	1.083.079,85
19.1 - Mínimo de 60% do FUNDEB na Remuneração do Magistério $(13 - (16.1 + 17.1)) / (11) \times 100$ %	68,79
19.2 - Máximo de 40% em Despesa com MDE, que não Remuneração do Magistério $(14 - (16.2 + 17.2)) / (11) \times 100$ %	11,49
19.3 - Máximo de 5% não Aplicado no Exercício $(100 - (19.1 + 19.2))$ %	19,72

CONTROLE DA UTILIZAÇÃO DE RECURSOS NO EXERCÍCIO SUBSEQUENTE	Valor
20 - RECURSOS RECEBIDOS DO FUNDEB NO EXERCÍCIO ANTERIOR QUE NÃO FORAM UTILIZADOS	208.419,67
21 - DESPESAS CUSTEADAS COM O SALDO DO ITEM 20 ATÉ O 1º TRIMESTRE DO EXERCÍCIO	208.419,67

MANUTENÇÃO E DESENVOLVIMENTO DO ENSINO - DESPESAS CUSTEADAS COM A RECEITA RESULTANTE DE IMPOSTOS E RECURSOS DO FUNDEB						
DESPESAS COM AÇÕES TÍPICAS DE MDE	DOTAÇÃO INICIAL	DOTAÇÃO ATUALIZADA (d)	DESPESAS EMPENHADAS		DESPESAS LIQUIDADAS	
			Até bimestre (e)	%(f) = (e/d)x100	Até bimestre (g)	%(h) = (g/d)x100
22 - EDUCAÇÃO INFANTIL	1.188.000,00	1.188.000,00	373.533,55	31,44	67.126,14	5,65
22.1 - Despesas custeadas com recursos do FUNDEB	498.000,00	498.000,00	0,00	0,00	0,00	0,00
22.2 - Despesas custeadas com outros recursos de impostos	690.000,00	690.000,00	373.533,55	54,14	67.126,14	9,73
23 - ENSINO FUNDAMENTAL	7.828.000,00	7.828.000,00	1.656.169,59	21,16	1.555.795,78	19,87
23.1 - Despesas custeadas com recursos do FUNDEB	5.048.000,00	5.048.000,00	1.335.806,62	26,46	1.291.456,62	25,58
23.2 - Despesas custeadas com outros recursos de impostos	2.780.000,00	2.780.000,00	321.340,17	11,56	265.316,36	9,54
23.9 - Dedução de Despesas indevidamente contabilizadas	0,00	0,00	(977,20)	0,00	(977,20)	0,00
24 - ENSINO MÉDIO	0,00	0,00	0,00	0,00	0,00	0,00
25 - ENSINO SUPERIOR	0,00	0,00	0,00	0,00	0,00	0,00
26 - ENSINO PROFISSIONAL NÃO INTEGRADO AO ENSINO REGULAR	0,00	0,00	0,00	0,00	0,00	0,00
27 - OUTRAS	0,00	0,00	0,00	0,00	0,00	0,00
28 - TOTAL DAS DESPESAS COM AÇÕES TÍPICAS DE MDE (22+23+24+25+26+27)	9.016.000,00	9.016.000,00	2.029.703,14	22,51	1.622.921,92	18,00

DEDUÇÕES CONSIDERADAS PARA FINS DE LIMITE CONSTITUCIONAL	Valor
29 - RESULTADO LÍQUIDO DAS TRANSFERÊNCIAS DO FUNDEB = (12)	405.016,41
30 - DESPESAS CUSTEADAS COM A COMPLEMENTAÇÃO DO FUNDEB NO EXERCÍCIO	0,00
31 - DESPESAS CUSTEADAS COM O SUPERÁVIT FINANCEIRO, DO EXERCÍCIO ANTERIOR, DO FUNDEB	208.419,67
32 - DESPESAS CUSTEADAS COM O SUPERÁVIT FINANCEIRO, DO EXERCÍCIO ANTERIOR, DE OUTROS RECURSOS DE IMPOSTOS	22.356,95
33 - RESTOS A PAGAR INSCRITOS NO EXERCÍCIO SEM DISPONIBILIDADE FINANCEIRA DE RECURSOS DE IMPOSTOS VINCULADOS AO ENSINO	92.849,86
34 - CANCELAMENTO, NO EXERCÍCIO, DE RESTOS A PAGAR INSCRITOS COM DISPONIBILIDADE FINANCEIRA DE RECURSOS DE IMPOSTOS VINCULADOS AO ENSINO = (44.j)	10.971,00
35 - TOTAL DAS DEDUÇÕES CONSIDERADAS PARA FINS DE LIMITE CONSTITUCIONAL (29+30+31+32+33+34)	739.613,89
36 - TOTAL DAS DESPESAS PARA FINS DE LIMITE (22+23-35)	883.308,03
37 - PERCENTUAL DE APLICAÇÃO EM MDE SOBRE A RECEITA LÍQUIDA DE IMPOSTOS $((36) / (3) \times 100)$ % - LIMITE CONSTITUCIONAL 25%	17,82

DIÁRIO OFICIAL ELETRÔNICO DO MUNICÍPIO DE RIBEIRÃO DO PINHAL

Conforme Lei Municipal n.º 1.967/2018.

Ano IV | Edição n.º 559 - Quinta-feira, 25 de março de 2021.

Pág. 016



PREFEITURA DE
RIBEIRÃO DO PINHAL
ESTADO DO PARANÁ

MUNICÍPIO DE RIBEIRÃO DO PINHAL
RELATÓRIO RESUMIDO DA EXECUÇÃO ORÇAMENTÁRIA
DEMONSTRATIVO DAS RECEITAS E DESPESAS COM MANUTENÇÃO E DESENVOLVIMENTO DO ENSINO - MDE
ORÇAMENTO FISCAL E DA SEGURIDADE SOCIAL
JANEIRO A FEVEREIRO DE 2021

RREO - ANEXO 8 (LDB, art.72)

Página: 3 / 3

OUTRAS DESPESAS CUSTEADAS COM RECEITAS ADICIONAIS PARA FINANCIAMENTO DO ENSINO	DOTAÇÃO INICIAL	DOTAÇÃO ATUALIZADA (d)	DESPESAS EMPENHADAS		DESPESAS LIQUIDADAS	
			Até bimestre (e)	% (f) = (e/d)x100	Até bimestre (g)	% (h) = (g/d)x100
			38 - DESPESAS CUSTEADAS COM APL FINAN DE OUTROS RECURSOS DE IMP VINC AO ENSINO	0,00	0,00	0,00
39 - DESPESAS CUSTEADAS COM A CONTRIBUIÇÃO SOCIAL DO SALÁRIO-EDUCAÇÃO	510.000,00	510.000,00	51.798,00	10,16	51.798,00	10,16
40 - DESPESAS CUSTEADAS COM OPERAÇÕES DE CRÉDITO	0,00	0,00	0,00	0,00	0,00	0,00
41 - DESPESAS CUSTEADAS COM OUTRAS RECEITAS PARA FINANCIAMENTO DO ENSINO	567.000,00	567.000,00	21.212,00	3,74	19.492,00	3,44
42 - TOTAL DAS DESPESAS CUSTEADAS COM RECEITAS ADICIONAIS PARA FINANCIAMENTO DO ENSINO (38+ 39 + 40 + 41)	1.077.000,00	1.077.000,00	73.010,00	6,78	71.290,00	6,62
43 - TOTAL GERAL DAS DESPESAS COM MDE (28+42)	10.093.000,00	10.093.000,00	2.102.713,14	20,83	1.694.211,92	16,79

RESTOS A PAGAR INSCRITOS COM DISPONIBILIDADE FINANCEIRA DE RECURSOS DE IMPOSTOS VINCULADOS AO ENSINO	SALDO ATÉ BIMESTRE	CANCELADOS EM 2021 (j)
44 - RESTOS A PAGAR DE DESPESAS COM MANUTENÇÃO E DESENVOLVIMENTO DO ENSINO	498.016,15	10.971,00

CONTROLE DA DISPONIBILIDADE FINANCEIRA	FUNDEB	SALÁRIO EDUCAÇÃO
45 - DISPONIBILIDADE FINANCEIRA EM 31 DE DEZEMBRO DE 2020	296.557,02	341.851,47
46 - (+) INGRESSOS DE RECURSOS DO FUNDEB ATÉ O BIMESTRE (Orçamentário)	1.293.799,97	93.982,30
47 - (-) PAGAMENTOS EFETUADOS ATÉ O BIMESTRE	1.379.593,57	54.230,66
47.1 - Orçamento do Exercício	1.291.456,62	0,00
47.2 - Restos a Pagar	88.136,95	54.230,66
48 - (+) RECEITA DE APLICAÇÃO FINANCEIRA DOS RECURSOS DO FUNDEB ATÉ O BIMESTRE	86,26	146,56
49 - (-) DISPONIBILIDADE FINANCEIRA ATÉ O BIMESTRE	210.849,68	381.749,67
50 - (+) Ajustes	0,00	(10,45)
50.1 - (+) Retenções	0,00	0,00
50.2 - (-) Valores a recuperar	0,00	0,00
50.3 - (+) Outros valores extraorçamentários	0,00	0,00
50.4 - (+) Conciliação Bancária	0,00	(10,45)
51 - (=) SALDO FINANCEIRO CONCILIADO	210.849,68	381.739,22

DARTAGNAN CALIXTO FRAIZ
Prefeito Municipal

MARCELO CORINTH
Contador

ALAN PAIVA
Controle Interno

DIÁRIO OFICIAL ELETRÔNICO DO MUNICÍPIO DE RIBEIRÃO DO PINHAL

Conforme Lei Municipal n.º 1.967/2018.

Ano IV | Edição n.º 559 - Quinta-feira, 25 de março de 2021.

Pág. 017



PREFEITURA DE RIBEIRÃO DO PINHAL
ESTADO DO PARANÁ

MUNICÍPIO DE RIBEIRÃO DO PINHAL
RELATÓRIO RESUMIDO DA EXECUÇÃO ORÇAMENTÁRIA
DEMONSTRATIVO DOS RESTOS A PAGAR POR PODER E ORGÃO
ORÇAMENTO FISCAL E DA SEGURIDADE SOCIAL
JANEIRO A FEVEREIRO DE 2021

Página: 1 / 1

RREO - ANEXO 7 (LRF, art. 53, inciso V)

PODER / ORGÃO	RESTOS A PAGAR PROCESSADOS						RESTOS A PAGAR NÃO PROCESSADOS						Saldo Total L = (e+k)
	Inscritos		Pagos (c)	Cancelados (d)	Saldo e = (a+b)-(c+d)	Inscritos Em 31 de dezembro de 2020 (g)	Liquidados (h)	Pagos (i)	Cancelados (j)	Saldo k = (f+g)-(i+j)			
	Em Exercícios Anteriores (a)	Em 31 de dezembro de 2020 (b)									Em Exercícios Anteriores (f)	Em 31 de dezembro de 2020 (g)	
RESTOS A PAGAR (EXCETO INTRAORÇAMENTÁRIOS) (I)	54.819,12	696.112,25	169.156,68	186.920,12	394.854,57	2.212.059,60	1.593.824,07	1.582.863,40	10.971,00	1.755.439,48	2.150.294,05		
EXECUTIVO													
Município de Ribeirão do Pinhal	54.819,12	696.112,25	169.156,68	186.920,12	394.854,57	2.212.059,60	1.593.824,07	1.582.863,40	10.971,00	1.755.439,48	2.150.294,05		
EXECUTIVO MUNICIPAL	0,00	318,95	0,00	0,00	318,95	0,00	0,00	0,00	0,00	4.055,10	4.374,05		
SECRETARIA MUNICIPAL DE ADMINISTRAÇÃO	0,00	84.233,35	23.633,10	0,00	60.600,25	89.862,06	14.102,80	14.102,80	0,00	125.727,56	186.327,81		
SECRETARIA MUNICIPAL DA FAZENDA E PLANEJAMENTO	1.090,00	0,00	0,00	0,00	1.090,00	0,00	0,00	0,00	0,00	0,00	1.090,00		
SECRETARIA MUNICIPAL DE OBRAS PÚBLICAS E	49.022,56	238.240,00	49.319,88	186.920,12	51.022,56	995.797,00	675.074,06	675.074,06	0,00	470.608,99	521.631,55		
SECRETARIA MUNICIPAL DE TRANSPORTES E VIAÇÃO	4.706,56	3.528,00	0,00	0,00	8.234,56	7.539,10	0,00	0,00	0,00	29.158,41	37.392,97		
SECRETARIA MUNICIPAL DE EDUCAÇÃO E CULTURA	0,00	330.239,17	88.136,95	0,00	242.102,22	856.159,11	77.530,66	70.030,66	10.971,00	916.787,60	1.158.889,82		
SECRETARIA MUNICIPAL DA SAÚDE	0,00	36.583,14	5.097,71	0,00	31.485,43	151.726,31	75.857,87	75.857,87	0,00	137.317,77	168.803,20		
SECRETARIA MUNICIPAL DE PROMOÇÃO SOCIAL	0,00	1.184,02	1.183,42	0,00	0,60	68.014,16	13.723,07	10.263,07	0,00	60.260,98	60.261,58		
SECRETARIA MUNICIPAL DE AGRICULTURA,	0,00	0,00	0,00	0,00	0,00	0,00	150,00	150,00	0,00	6.497,40	6.497,40		
SECRETARIA MUNICIPAL DE ESPORTES, TURISMO E LAZER	0,00	1.785,62	1.785,62	0,00	0,00	742.410,61	737.385,61	737.384,94	0,00	5.025,67	5.025,67		
RESTOS A PAGAR (INTRA-ORÇAMENTÁRIOS) (II)	0,00	0,00	0,00	0,00	0,00	0,00	0,00	0,00	0,00	0,00	0,00		
TOTAL (III) = (I + II)	54.819,12	696.112,25	169.156,68	186.920,12	394.854,57	2.212.059,60	1.593.824,07	1.582.863,40	10.971,00	1.755.439,48	2.150.294,05		

DARTAGNAN CALIXTO FRAIZ

Prefeito Municipal

MARCELO CORINTH

Contador

ALAN PAIVA

Controlador Interno

DIÁRIO OFICIAL ELETRÔNICO DO MUNICÍPIO DE RIBEIRÃO DO PINHAL

Conforme Lei Municipal n.º 1.967/2018.

Ano IV | Edição n.º 559 - Quinta-feira, 25 de março de 2021.

Pág. 018



MUNICÍPIO DE RIBEIRÃO DO PINHAL
RELATÓRIO RESUMIDO DA EXECUÇÃO ORÇAMENTARIA
DEMONSTRATIVO DOS RESULTADOS PRIMÁRIO E NOMINAL
ORÇAMENTO FISCAL E DA SEGURIDADE SOCIAL
JANEIRO A FEVEREIRO DE 2021

RREO - ANEXO 6 (LRF, art.53, inciso III)

Página: 1 / 2

RECEITAS PRIMÁRIAS	PREVISÃO ATUALIZADA	Até Fevereiro / 2021	
		RECEITAS REALIZADAS (a)	
RECEITAS CORRENTES (I)	31.000.000,00	5.942.425,60	
Impostos, Taxas e Contribuições de Melhoria	4.011.000,00	560.642,83	
IPTU	2.600.000,00	152.029,03	
ISS	260.000,00	95.349,75	
ITBI	500.000,00	153.223,84	
IRRF	430.000,00	112.105,65	
Outros Impostos, Taxas e Contribuições de Melhoria	221.000,00	47.934,56	
Contribuições	155.000,00	19.584,28	
Receita patrimonial	348.999,95	1.681,21	
Aplicações Financeiras (II)	339.000,00	1.447,60	
Outras Receitas Patrimoniais	9.999,95	233,61	
Transferências correntes	26.456.000,05	5.347.495,90	
Cota-Parte do FPM	10.633.504,15	2.397.931,07	
Cota-Parte do ICMS	3.000.000,00	654.550,23	
Cota-Parte do IPVA	1.000.000,00	475.532,14	
Cota-Parte do ITR	300.000,00	16.215,71	
Transferências da LC 87/1996	36.480,00	0,00	
Transferências da LC 61/1989	0,00	0,00	
Transferências do FUNDEB	7.131.428,57	1.293.799,97	
Outras transferências correntes	4.354.587,33	509.466,78	
Demais receitas correntes	29.000,00	13.021,38	
Outras Receitas Financeiras (III)	0,00	0,00	
Receitas Correntes Restantes	29.000,00	13.021,38	
RECEITAS PRIMÁRIAS CORRENTES (IV) = (I - II - III)	30.661.000,00	5.940.978,00	
RECEITAS DE CAPITAL (V)	0,00	15.500,00	
Operações de Crédito (VI)	0,00	0,00	
Amortização de Empréstimos (VII)	0,00	0,00	
Alienação de Bens	0,00	15.500,00	
Receitas de Alienação de Investimentos Temporários (VIII)	0,00	0,00	
Receitas de Alienação de Investimentos Permanentes (IX)	0,00	0,00	
Outras Alienações de Bens	0,00	15.500,00	
Transferências de Capital	0,00	0,00	
Convênios	0,00	0,00	
Outras Transferências de Capital	0,00	0,00	
Outras Receitas de Capital	0,00	0,00	
Outras Receitas de Capital Não Primárias (X)	0,00	0,00	
Outras Receitas de Capital Primárias	0,00	0,00	
RECEITAS PRIMÁRIAS DE CAPITAL (XI) = (V - VI - VII - VIII - IX - X)	0,00	15.500,00	
RECEITA PRIMÁRIA TOTAL (XII) = (IV + XI)	30.661.000,00	5.956.478,00	

DESPESAS PRIMÁRIAS	DOTAÇÃO ATUALIZADA	Até Fevereiro / 2021					
		DESPESAS EMPENHADAS	DESPESAS LIQUIDADAS	DESPESAS PAGAS (a)	RESTOS A PAGAR PROCESSADOS PAGOS (b)	RESTOS A PAGAR NÃO PROCESSADOS	
						LIQUIDADOS	PAGOS (c)
DESPESAS CORRENTES (XIII)	29.481.000,00	5.517.649,21	4.332.433,96	3.926.144,16	98.559,08	56.286,83	48.786,83
Pessoal e encargos sociais	15.781.082,41	3.019.529,41	3.019.529,41	3.018.849,84	88.136,95	0,00	0,00
Juros e Encargos da Dívida (XIV)	50.000,00	0,00	0,00	0,00	0,00	0,00	0,00
Outras despesas correntes	13.649.917,59	2.498.119,80	1.312.904,55	907.294,32	10.422,13	56.286,83	48.786,83
Transferências Constitucionais e Legais	0,00	0,00	0,00	0,00	0,00	0,00	0,00
Demais Despesas Correntes	13.649.917,59	2.498.119,80	1.312.904,55	907.294,32	10.422,13	56.286,83	48.786,83
DESPESAS PRIMÁRIAS CORRENTES (XV) = (XIII - XIV)	29.431.000,00	5.517.649,21	4.332.433,96	3.926.144,16	98.559,08	56.286,83	48.786,83
DESPESAS DE CAPITAL (XVI)	1.509.000,00	85.365,78	85.365,78	85.365,78	70.597,60	1.537.537,24	1.534.076,57
Investimentos	1.159.000,00	0,00	0,00	0,00	70.597,60	1.537.537,24	1.534.076,57
Inversões financeiras	0,00	0,00	0,00	0,00	0,00	0,00	0,00
Concessão de Empréstimos e Financiamentos (XVII)	0,00	0,00	0,00	0,00	0,00	0,00	0,00
Aquisição de Título de Capital já Integralizado (XVIII)	0,00	0,00	0,00	0,00	0,00	0,00	0,00
Aquisição de Título de Crédito (XIX)	0,00	0,00	0,00	0,00	0,00	0,00	0,00
Demais inversões financeiras	0,00	0,00	0,00	0,00	0,00	0,00	0,00
Amortização da Dívida (XX)	350.000,00	85.365,78	85.365,78	85.365,78	0,00	0,00	0,00
DESPESAS PRIMÁRIAS DE CAPITAL (XXI) = (XVI - XVII - XVIII - XIX - XX)	1.159.000,00	0,00	0,00	0,00	70.597,60	1.537.537,24	1.534.076,57
RESERVA DE CONTINGÊNCIA (XXII)	10.000,00	0,00	0,00	0,00	0,00	0,00	0,00
DESPESA PRIMÁRIA TOTAL (XXIII) = (XV + XXI + XXII)	30.600.000,00	5.517.649,21	4.332.433,96	3.926.144,16	169.156,68	1.593.824,07	1.582.863,40
RESULTADO PRIMÁRIO - Acima da Linha (XXIV) = [XIa - (XXIIIa + XXIIIb + XXIIIc)]						278.313,76	

DIÁRIO OFICIAL ELETRÔNICO DO MUNICÍPIO DE RIBEIRÃO DO PINHAL

Conforme Lei Municipal n.º 1.967/2018.

Pág. 019

Ano IV | Edição n.º 559 - Quinta-feira, 25 de março de 2021.



PREFEITURA DE
RIBEIRÃO DO PINHAL
ESTADO DO PARANÁ

MUNICÍPIO DE RIBEIRÃO DO PINHAL
RELATÓRIO RESUMIDO DA EXECUÇÃO ORÇAMENTARIA
DEMONSTRATIVO DOS RESULTADOS PRIMÁRIO E NOMINAL
ORÇAMENTO FISCAL E DA SEGURIDADE SOCIAL
JANEIRO A FEVEREIRO DE 2021

RREO - ANEXO 6 (LRF, art 53, inciso III)

Página: 2 / 2

META FISCAL PARA O RESULTADO PRIMÁRIO	VALOR CORRENTE
Meta fixada no Anexo de Metas Fiscais da LDO para o exercício de referência	0,00

JUROS NOMINAIS	Até Fevereiro / 2021
	VALOR INCORRIDO
Juros, Encargos e Variações Monetárias Ativos (XXV)	1.447,60
Juros, Encargos e Variações Monetárias Passivos (XXVI)	0,00

RESULTADO NOMINAL - Acima da Linha (XXVII) = XXIV + (XXV - XXVI) 279.761,36

META FISCAL PARA O RESULTADO NOMINAL	VALOR CORRENTE
Meta fixada no Anexo de Metas Fiscais da LDO para o exercício de referência	0,00

CÁLCULO DO RESULTADO NOMINAL	SALDO	
	Em 31/12/2020 (a)	Até Fevereiro / 2021 (b)
DÍVIDA CONSOLIDADA (XXVIII)	3.434.897,05	3.349.531,27
DEDUÇÕES (XXIX)	5.711.118,97	5.703.912,02
Disponibilidade de Caixa	5.711.118,97	5.703.912,02
Disponibilidade de Caixa Bruta	6.462.050,34	6.516.017,06
(-) Restos a Pagar Processados (XXX)	750.931,37	812.105,04
Demais Haveres Financeiros	0,00	0,00
DÍVIDA CONSOLIDADA LÍQUIDA (XXXI) = (XXVIII - XXIX)	(2.276.221,92)	(2.354.380,75)

RESULTADO NOMINAL - Abaixo da Linha (XXXII) = (XXXIa - XXXIb) 78.158,83

AJUSTE METODOLÓGICO	Até Fevereiro / 2021
VARIAÇÃO SALDO RPP = (XXXIII) = (XXXa - XXXb)	(61.173,67)
RECEITA DE ALIENAÇÃO DE INVESTIMENTOS PERMANENTES (IX)	0,00
PASSIVOS RECONHECIDOS NA DC (XXXIV)	2.535.163,58
VARIAÇÃO CAMBIAL (XXXV)	0,00
PAGAMENTO DE PRECATÓRIOS INTEGRANTES DA DC (XXXVI)	0,00
OUTROS AJUSTES (XXXVII)	0,00

RESULTADO NOMINAL AJUSTADO - Abaixo da Linha (XXXVIII) = (XXXII - XXXIII - IX + XXXIV + XXXV - XXXVI + XXXVII) 2.674.496,08

RESULTADO PRIMÁRIO - Abaixo da Linha (XXXIX) = XXXVIII - (XXV - XXVI) 2.673.048,48

INFORMAÇÕES ADICIONAIS	PREVISÃO ORÇAMENTÁRIA
SALDO DE EXERCÍCIOS ANTERIORES	0,00
Recursos Arrecadados em Exercícios Anteriores - RPPS	0,00
Superávit Financeiro Utilizado para Abertura e Reabertura de Créditos Adicionais	0,00
RESERVA ORÇAMENTÁRIA DO RPPS	0,00

DARTAGNAN CALIXTO FRAIZ
Prefeito Municipal

MARCELO CORINTH
Contador

ALAN PAIVA
Controle Interno

DIÁRIO OFICIAL ELETRÔNICO DO MUNICÍPIO DE RIBEIRÃO DO PINHAL

Conforme Lei Municipal n.º 1.967/2018.

Ano IV | Edição n.º 559 - Quinta-feira, 25 de março de 2021.

Pág. 020



MUNICÍPIO DE RIBEIRÃO DO PINHAL
RELATÓRIO RESUMIDO DA EXECUÇÃO ORÇAMENTÁRIA
DEMONSTRATIVO SIMPLIFICADO DO RELATÓRIO RESUMIDO DA EXECUÇÃO ORÇAMENTÁRIA
ORÇAMENTO FISCAL E DA SEGURIDADE SOCIAL
JANEIRO A FEVEREIRO DE 2021

RREO - Anexo 14 (LRF, Art. 48)

Página: 1 / 2

BALANÇO ORÇAMENTÁRIO		Até o Bimestre			
Previsão Inicial da Receita				31.000.000,00	
Previsão Atualizada da Receita				31.000.000,00	
Receitas Realizadas				5.957.925,60	
Déficit Orçamentário				0,00	
Saldos de Exercícios Anteriores				0,00	
Dotação Inicial				31.000.000,00	
Créditos Adicionais				0,00	
Dotação Atualizada				31.000.000,00	
Despesas Empenhadas				5.603.014,99	
Despesas Liquidadas				4.417.799,74	
Despesas Pagas				4.011.509,94	
Superávit Orçamentário				1.540.125,86	
DESPESAS POR FUNÇÃO / SUBFUNÇÃO		Até o Bimestre			
Despesas Empenhadas				5.603.014,99	
Despesas Liquidadas				4.417.799,74	
RECEITA CORRENTE LÍQUIDA - RCL		Até o Bimestre			
Receita Corrente Líquida				35.042.689,64	
Receita Corrente Líquida Ajustada para Cálculo dos Limites de Endividamento				33.686.437,26	
Receita Corrente Líquida Ajustada para Cálculo dos Limites da Despesa com Pessoal				33.686.437,26	
RECEITAS E DESPESAS DO REGIME PRÓPRIO DE PREVIDÊNCIA DOS SERVIDORES		Até o Bimestre			
Regime Próprio de Previdência dos Servidores - PLANO PREVIDENCIÁRIO					
Receitas Previdenciárias Realizadas				0,00	
Despesas Previdenciárias Liquidadas				0,00	
Resultado Previdenciário				0,00	
Regime Próprio de Previdência dos Servidores - PLANO FINANCEIRO					
Receitas Previdenciárias Realizadas				0,00	
Despesas Previdenciárias Liquidadas				0,00	
Resultado Previdenciário				0,00	
RESULTADO NOMINAL E PRIMÁRIO		Meta fixada no anexo de metas fiscais da LDO (a)	Resultado apurado até o bimestre (b)	% em relação a meta (b/a)	
Resultado Nominal		0,00	279.761,36	0,00 %	
Resultado Primário		0,00	278.313,76	0,00 %	
MOVIMENTAÇÃO DOS RESTOS A PAGAR		Inscrição	Cancelamento até o bimestre	Pagamento até o bimestre	Saldo
RESTOS A PAGAR PROCESSADOS					
Poder Executivo		750.931,37	186.920,12	169.156,68	394.854,57
Poder Legislativo		0,00	0,00	0,00	0,00
RESTOS A PAGAR NÃO-PROCESSADOS					
Poder Executivo		3.349.273,88	10.971,00	1.582.863,40	1.755.439,48
Poder Legislativo		0,00	0,00	0,00	0,00
TOTAL		4.100.205,25	197.891,12	1.752.020,08	2.150.294,05
DESPESAS COM MANUTENÇÃO E DESENVOLVIMENTO DO ENSINO - MDE		Valor apurado até o bimestre	Limites constitucionais anuais		
Mínimo Anual de 25% dos Impostos na Manutenção e Desenvolvimento do Ensino - MDE		883.308,03	% Mínimo a aplicar no exercício	% Aplicado até o bimestre	
Mínimo Anual de 60% do FUNDEB na Remuneração do Magistério com Educação Infantil e Ensino		1.098.470,19	25% / 18%	17,82 %	
			60%	68,79 %	
RECEITAS DE OPERAÇÕES DE CRÉDITO E DESPESAS DE CAPITAL		Valor apurado até o bimestre	Saldo a realizar		
Receita de Operações de Crédito		0,00	0,00		
Despesa de Capital Líquida		85.365,78	1.423.634,22		
PROJEÇÃO ATUARIAL DOS REGIMES DE PREVIDÊNCIA		Exercício em Referência	10º Exercício	20º Exercício	35º Exercício
Plano Previdenciário					
Receitas Previdenciárias		0,00	0,00	0,00	0,00
Despesas Previdenciárias		0,00	0,00	0,00	0,00
Resultado Previdenciário		0,00	0,00	0,00	0,00
Plano Financeiro					
Receitas Previdenciárias		0,00	0,00	0,00	0,00
Despesas Previdenciárias		0,00	0,00	0,00	0,00
Resultado Previdenciário		0,00	0,00	0,00	0,00
RECEITA DA ALIENAÇÃO DE ATIVOS E APLICAÇÃO DOS RECURSOS		Valor apurado até o bimestre	Saldo a realizar		
Receita de Capital Resultante da Alienação de Ativos		15.500,00	(15.500,00)		
Aplicação dos Recursos da Alienação de Ativos		0,00	0,00		
DESPESAS COM AÇÕES E SERVIÇOS PÚBLICOS DE SAÚDE		Valor apurado até o bimestre	Limites constitucionais anuais		
Despesas Próprias com Ações e Serviços Públicos de Saúde		610.423,24	% Mínimo a aplicar no exercício	% Aplicado até o bimestre	
			15%	12,32 %	
DESPESAS DE CARÁTER CONTINUADO DERIVADAS DE PPP		Valor apurado no Exercício Corrente			
Total das Despesas/RCL (%)					



PREFEITURA DE
RIBEIRÃO DO PINHAL
ESTADO DO PARANÁ



MUNICÍPIO DE RIBEIRÃO DO PINHAL
RELATÓRIO RESUMIDO DA EXECUÇÃO ORÇAMENTARIA
DEMONSTRATIVO SIMPLIFICADO DO RELATÓRIO RESUMIDO DA EXECUÇÃO ORÇAMENTÁRIA
ORÇAMENTO FISCAL E DA SEGURIDADE SOCIAL
JANEIRO A FEVEREIRO DE 2021

RREO - Anexo 14 (LRF, Art. 48)

Página: 2 / 2

DARTAGNAN CALIXTO FRAIZ

Prefeito Municipal

MARCELO CORINTH

Contador

ALAN PAIVA

Controle Interno

Assinatura Digital