



DIÁRIO OFICIAL ELETRÔNICO DO MUNICÍPIO DE RIBEIRÃO DO PINHAL

Conforme Lei Municipal nº 1.967/2018, publicada em 19 de novembro de 2018

Quarta-feira, 27 de Janeiro de 2021

Ano IV | Edição n.º 510

Total de Páginas: 033

www.ribeiraodopinhall.pr.gov.br/diariooficial

ATOS DO PODER EXECUTIVO



PREFEITURA DE
RIBEIRÃO DO PINHAL
ESTADO DO PARANÁ

PORTARIA 035/2021

O Senhor Dartagnan Calixto Fraiz, Prefeito Municipal de Ribeirão do Pinhal, Estado do Paraná, no uso de suas atribuições legais e na forma da Lei.

RESOLVE:

DESIGNAR, o Servidor Público Municipal, Sr. Juliano Zacarias Ferreira, com o cargo de Auxiliar Administrativo, como responsável pela alimentação do Portal da Transparência e do Diário Oficial, a partir do dia 22 de Janeiro de 2021 (22/01/2021).

REGISTRE-SE

E

PUBLIQUE-SE

Edifício da Prefeitura Municipal de Ribeirão do Pinhal, Estado do Paraná, aos vinte e seis dias do mês de Janeiro do ano de 2021.

Gabinete do Prefeito

Dartagnan Calixto Fraiz
Prefeito Municipal



PREFEITURA DE
RIBEIRÃO DO PINHAL
ESTADO DO PARANÁ

MUNICÍPIO DE RIBEIRÃO DO PINHAL
RELATÓRIO DE GESTÃO FISCAL
DEMONSTRATIVO DA DISPONIBILIDADE DE CAIXA E DOS RESTOS A PAGAR
ORÇAMENTO FISCAL E DA SEGURIDADE SOCIAL
01/2020 A 12/2020
Página: 1 / 3

RGF - ANEXO 5 (LRF, art. 55, inciso III, alínea "a")

IDENTIFICAÇÃO DOS RECURSOS	DISPONIBILIDADE DE CAIXA BRUTA		OBRIGAÇÕES FINANCEIRAS				DISPONIBILIDADE DE CAIXA LÍQUIDA (a) - (b) - (c) - (d) - (e) - (f) - (g) - (h) - (i) - (j)	EMPENHOS NÃO LIQUIDADOS CANCELADOS (NÃO INSCRITOS POR INSUFICIÊNCIA FINANCEIRA)	DISPONIBILIDADE DE CAIXA LÍQUIDA APÓS A INSCRIÇÃO EM RESTOS A PAGAR NÃO PROCESSADOS DO EXERCÍCIO (j) = (g - h)
	(a)	(b)	Restos a Pagar Anteriores (b)	Restos a Pagar Não Liquidados e Em Exercício de Exercícios Anteriores (c)	Demais Obrigações Financeiras (e)	INSUFICIÊNCIA FINANCEIRA VERIFICADA NO CONSÓRCIO PÚBLICO (f)			
Recursos Ordinários (Livres)	1.470.142,15	0,00	0,00	0,00	0,00	0,00	0,00	1.470.142,15	
TOTAL DOS RECURSOS NÃO VINCULADOS (I)	1.470.142,15	0,00	0,00	0,00	0,00	0,00	0,00	1.470.142,15	
Recursos Ordinários (Livres)	0,00	3.881,33	126.257,21	77.007,95	0,00	0,00	0,00	(463.563,34)	
CODE (Lei 1088/04, art. 1º)	6.654,70	0,00	4.845,11	0,00	0,00	0,00	0,00	1.809,59	
Auxílio Financeiro para ações de Saúde Assistência Social para enfrentamento à COVID-19	22.721,68	0,00	79,78	0,00	0,00	0,00	0,00	22.641,90	
Outras Transferências Voluntárias Públicas	5.972,90	0,00	0,00	0,00	0,00	0,00	0,00	5.972,90	
Assistência Farmacêutica	85.184,42	0,00	0,00	0,00	0,00	0,00	0,00	85.184,42	
Auxílio Financeiro Livre e para enfrentamento à COVID-19 - L.C. n.º 173/2020 - inciso II.	26.750,26	0,00	1.173,00	0,00	0,00	0,00	0,00	25.577,26	
Banco de Investimento na Rede de Serviços Públicos de Saúde	50.000,00	0,00	0,00	0,00	0,00	0,00	0,00	50.000,00	
Transferências Voluntárias Públicas Federais	866,35	0,00	0,00	0,00	0,00	0,00	0,00	866,35	
Transferências Voluntárias Públicas Federais	10.000,31	0,00	0,00	0,00	0,00	0,00	0,00	10.000,31	
Transferências Voluntárias Públicas Federais	16.237,21	0,00	0,00	0,00	0,00	0,00	0,00	16.237,21	
Transferências Voluntárias Privadas Esternas	3.343,78	0,00	0,00	822.153,48	0,00	0,00	0,00	(818.803,70)	
Transferências Voluntárias Públicas Estaduais	10,06	0,00	0,00	0,00	0,00	0,00	0,00	10,06	
Transferências Voluntárias Privadas Esternas	1.365,77	0,00	0,00	0,00	0,00	0,00	0,00	1.365,77	
Transferências Voluntárias Públicas Estaduais	129.067,38	0,00	0,00	0,00	0,00	0,00	0,00	129.067,38	
Auxílio Financeiro aos Municípios - AFM	334,82	0,00	0,00	0,00	0,00	0,00	0,00	334,82	
Transferências Voluntárias Públicas Estaduais	0,00	0,00	189.900,00	0,00	0,00	0,00	0,00	(189.900,00)	
PAR - EDUCAÇÃO 2020	0,00	0,00	0,00	0,00	0,00	0,00	0,00	0,00	
Transferências Voluntárias Públicas Federais	37,51	0,00	0,00	0,00	0,00	0,00	0,00	37,51	
FONTEO A CULTURAL LOCAL - LEI AIDIR BLANC	33,20	0,00	0,00	0,00	0,00	0,00	0,00	33,20	
Reforma Ginásio de Esportes Tigre - EMENDAS 2020	274.678,45	0,00	0,00	0,00	0,00	0,00	0,00	274.678,45	
RDSUAS - PORTARIA 337/2011	3.315,11	0,00	0,00	0,00	0,00	0,00	0,00	3.315,11	
Transferências Voluntárias Públicas Federais	178.809,86	0,00	0,00	0,00	0,00	0,00	0,00	178.809,86	
Banco de Financiamento da Gestão do Programa Bolsa Família e Cadastro Único -	34.863,95	0,00	0,00	1.372,71	0,00	0,00	0,00	33.491,24	
Transferências Voluntárias Públicas Federais	39.293,69	0,00	0,00	1.137,18	0,00	0,00	0,00	38.156,51	
Banco de Cuidado das Ações e Serviços Saúde - Coronavírus (COVID-19) - PORTARIA Saúde - Resoluções Vinculadas (E.C. 20/00 - 15%)	14.670,00	0,00	0,00	0,00	0,00	0,00	0,00	14.670,00	
Resata de alimentação de Alvos da Saúde/Identificação de Sinais	205,66	0,00	12.211,54	41.642,65	0,00	0,00	0,00	(53.646,53)	
Cessão Onerosa - Pr-Sa - Lei nº 13.885/2019	695,78	0,00	0,00	0,00	0,00	0,00	0,00	695,78	
Banco de Financiamento de Proteção Social Básica - SUAS	456.653,41	0,00	0,00	0,00	0,00	0,00	0,00	456.653,41	
Banco de Cuidado das Ações e Serviços Saúde - Coronavírus (COVID-19) - PORTARIA	8.693,26	0,00	0,00	0,00	0,00	0,00	0,00	8.693,26	
Transferências Voluntárias Públicas Estaduais	34.776,99	0,00	0,00	0,00	0,00	0,00	0,00	34.776,99	
Banco de Financiamento de Proteção Social Básica - SUAS	24.000,00	0,00	0,00	0,00	0,00	0,00	0,00	24.000,00	
Transferências Voluntárias Públicas Estaduais	39.435,00	0,00	0,00	0,00	0,00	0,00	0,00	39.435,00	



PREFEITURA DE RIBEIRÃO DO PINHAL
ESTADO DO PARANÁ

IDENTIFICAÇÃO DOS RECURSOS	DISPONIBILIDADE DE CAIXA BRUTA (a)		OBRIGAÇÕES FINANCEIRAS				DISPONIBILIDADE DE CAIXA LÍQUIDA (APÓS A INSCRIÇÃO EM RESTOS A PAGAR NÃO PROCESSADOS DO EXERCÍCIO) (g) = (b - f)
	De Exercício Anterior (i)	Do Exercício (j)	Restos a Pagar Liquidados e Não Liquidados de Exercícios Anteriores (k)		Demais Obrigações Financeiras (l)	INSSUFICIÊNCIA FINANCEIRA VERIFICADA NO CONSORCIO PÚBLICO (m)	
			Restos a Pagar Não Liquidados de Exercícios Anteriores (n)	Restos a Pagar Liquidados de Exercícios Anteriores (o)			
Transferências Voluntárias Públicas Estaduais	157,28	0,00	0,00	0,00	0,00	0,00	157,28
Transferências Voluntárias Públicas Federais	13.668,51	0,00	0,00	0,00	0,00	0,00	13.668,51
Outras Transferências Voluntárias Públicas	27.935,08	0,00	0,00	0,00	0,00	0,00	27.935,08
Outras Transferências Voluntárias Públicas	3.337,26	0,00	0,00	0,00	0,00	0,00	3.337,26
Transferências Voluntárias Públicas Estaduais	1.578,00	0,00	0,00	0,00	0,00	0,00	1.578,00
Transferências Voluntárias Públicas Estaduais	0,00	0,00	0,00	0,00	0,00	0,00	0,00
Transferências Voluntárias Públicas Estaduais	35.598,93	0,00	0,00	0,00	0,00	0,00	35.598,93
Transferências Voluntárias Públicas Federais	18,46	0,00	186.920,12	0,00	0,00	0,00	(186.901,66)
Transferências Voluntárias Públicas Federais	1.355,29	0,00	0,00	0,00	0,00	0,00	1.355,29
Transferências Voluntárias Públicas Federais	1.107,89	0,00	0,00	0,00	0,00	0,00	1.107,89
Transferências Voluntárias Públicas Federais	401.134,64	0,00	0,00	0,00	0,00	0,00	401.134,64
Transferências Voluntárias Públicas Federais	513.986,41	0,00	0,00	0,00	0,00	0,00	513.986,41
FAMÍLIA ACOLHEDORA	4,45	0,00	0,00	0,00	0,00	0,00	4,45
ADQUIÇÃO DE CONJUNTO MOBILIÁRIO	0,00	0,00	0,00	0,00	0,00	0,00	0,00
Banco de Custeio das Ações e Serviços Públicos de Saúde - Grupo de Atenção de	74.333,00	0,00	0,00	0,00	0,00	0,00	74.333,00
Transferências Voluntárias Públicas Federais	55.020,02	0,00	4.113,31	0,00	0,00	0,00	65.970,69
RECURSO - FAMILIAR E ADOLESCENTE - C/C 2452-9 - FR 964	25.808,38	0,00	0,00	0,00	0,00	0,00	25.808,38
EMENDAS PARLAMENTAR - SAÚDE 2020	200.000,00	0,00	0,00	0,00	0,00	0,00	200.000,00
PORTARIA 1887 - EDUCAÇÃO - COMBATE COVID 2020	40.732,00	0,00	0,00	0,00	0,00	0,00	40.732,00
CONVENIO SEAS - AQUISIÇÃO DE MUDAS FRUTÍFERAS	40.035,33	0,00	0,00	0,00	0,00	0,00	40.035,33
AQUISIÇÃO ÔNIBUS ESPORTE - EMENDAS PARLAMENTARES ESPECIAL	400.352,34	0,00	0,00	0,00	0,00	0,00	400.352,34
Transferências Voluntárias Públicas Federais	26.446,36	0,00	0,00	0,00	0,00	0,00	26.446,36
Resgate Adicional - ENFERMAGENS 2020	296.277,35	0,00	0,00	0,00	0,00	0,00	296.277,35
Transferências Voluntárias Públicas Federais	9.091,87	0,00	0,00	0,00	0,00	0,00	9.091,87
Obrigações de Crédito Internas	0,00	42.630,71	0,00	0,00	0,00	0,00	(42.630,71)
Transferências Voluntárias Públicas Federais	74.185,01	0,00	0,00	0,00	0,00	0,00	74.185,01
Transferências Voluntárias Públicas Federais	5.659,53	0,00	0,00	0,00	0,00	0,00	5.659,53
FUNDEB 00%	296.514,77	0,00	88.137,05	0,00	0,00	0,00	208.377,72
Banco de Custeio das Ações e Servi Púb Saúde - Cononstinas (COVID-19) - PORTARIA	19.920,00	0,00	0,00	0,00	0,00	0,00	19.920,00
FUNDEB 40%	42,25	0,00	0,00	0,30	0,00	0,00	41,95
8% sobre Transferências Constitucionais FUNDEB	3.394,86	0,00	48.212,57	26.134,99	0,00	0,00	(70.952,70)
Demais Impostos Vinculados à Educação Básica	125.010,22	0,00	3.989,55	0,00	0,00	0,00	121.020,67
Saúde-Educação	341.851,47	0,00	4.514,71	0,00	0,00	0,00	223.419,63


MUNICÍPIO DE RIBEIRÃO DO PINHAL
RELATÓRIO DE GESTÃO FISCAL
DEMONSTRATIVO DA DISPONIBILIDADE DE CAIXA E DOS RESTOS A PAGAR
ORÇAMENTO FISCAL E DA SEGURIDADE SOCIAL
01/2020 À 12/2020

DIÁRIO OFICIAL ELETRÔNICO DO MUNICÍPIO DE RIBEIRÃO DO PINHAL

Conforme Lei Municipal n.º 1.967/2018.

Ano IV | Edição n.º 510 - Quarta-feira, 27 de janeiro de 2021.

Pág. 004



MUNICÍPIO DE RIBEIRÃO DO PINHAL
RELATÓRIO DE GESTÃO FISCAL
DEMONSTRATIVO DA DISPONIBILIDADE DE CAIXA E DOS RESTOS A PAGAR
ORÇAMENTO FISCAL E DA SEGURIDADE SOCIAL
01/2020 À 12/2020

Página: 3 / 3



PREFEITURA DE
RIBEIRÃO DO PINHAL
 ESTADO DO PARANÁ

IDENTIFICAÇÃO DOS RECURSOS	DISPONIBILIDADE DE CAIXA BRUTA				OBRIGAÇÕES FINANCEIRAS				INSSUFICIÊNCIA FINANCEIRA VERIFICADA NO CONSORCIO PÚBLICO	DISPONIBILIDADE DE CAIXA LÍQUIDA (ANTES DA RESERVA PARA PAGAR NÃO PROCESSADOS)	RESTOS A PAGAR EMPENHADOS E NÃO LIQUIDADOS DO EXERCÍCIO DO EXERCÍCIO	EMPENHOS NÃO LIQUIDADOS CANCELADOS (NÃO INSCRITOS POR INSUFICIÊNCIA FINANCEIRA)	DISPONIBILIDADE DE CAIXA LÍQUIDA (APÓS A INSCRIÇÃO EM RESTOS A PAGAR NÃO PROCESSADOS DO EXERCÍCIO)
	(a)	Restos a Pagar Não Pagos		(c)	Restos a Pagar Empenhados e Não Liquidados de Exercícios Anteriores		(e)	(d)					
		De Exercício Anteriores (b)	Do Exercício		De Exercício Anteriores	Demais Obrigações Financeiras							
Outras Transferências Voluntárias Públicas - pnne	136.387,26	0,00	0,00	1.554,63	0,00	0,00	0,00	0,00	134.832,63	2,00	0,00	134.830,63	
Banco de Custo das Ações e Serviços Públicos de Saúde	13.149,52	0,00	5.172,98	0,00	0,00	0,00	0,00	0,00	7.976,54	3.750,00	0,00	4.226,54	
Atenção Básica	360.900,37	3.600,52	13.026,43	157.655,68	0,00	0,00	0,00	0,00	186.617,74	121.364,44	0,00	65.253,30	
Vigilância em Saúde	6.119,98	0,00	0,00	0,00	0,00	0,00	0,00	0,00	6.119,98	0,00	0,00	6.119,98	
Programa Estadual de Transporte Escolar - FETE	33.502,19	0,00	0,00	0,00	0,00	0,00	0,00	0,00	33.502,19	0,00	0,00	33.502,19	
Receitas de Alienações de Ativos	243,84	0,00	0,00	0,00	0,00	0,00	0,00	0,00	243,84	0,00	0,00	243,84	
Outros Royalties e Compensações Financeiras e Patrimoniais não Previdenciárias	98.906,05	0,00	8.094,50	840,00	0,00	0,00	0,00	0,00	89.971,55	0,00	0,00	89.971,55	
COSIP - Contribuição de Iluminação Pública Art. 148-A, CF	37.710,84	0,00	2.000,00	0,00	0,00	0,00	0,00	0,00	35.710,84	10.946,48	0,00	24.764,36	
Outras Transferências Voluntárias Públicas - pnne	39.958,25	0,00	0,00	0,00	0,00	0,00	0,00	0,00	39.958,25	0,00	0,00	39.958,25	
Transf do Sistema Único de At Social - SUAS - (COVID-19) - PORTARIA 378/2020	198.688,00	0,00	0,00	0,00	0,00	0,00	0,00	0,00	198.688,00	48,51	0,00	198.639,49	
Transferências Voluntárias Públicas Federais	0,00	4.706,56	0,00	0,00	0,00	0,00	0,00	0,00	(4.706,56)	0,00	0,00	(4.706,56)	
FEAS - Fundo Estadual de Assistência Social - Inscrito Benefício Eventual- COVID19	28.394,92	0,00	0,00	0,00	0,00	0,00	0,00	0,00	28.394,92	318,00	0,00	28.076,92	
Taxas - Exercício Poder de Polícia	33.510,62	0,00	1.979,10	0,00	0,00	0,00	0,00	0,00	31.531,52	0,00	0,00	31.531,52	
Taxas - Prestação de Serviços	0,03	0,00	0,00	0,00	0,00	0,00	0,00	0,00	0,03	0,00	0,00	0,03	
TOTAL DOS RECURSOS VINCULADOS (II)	5.430.636,34	54.819,12	696.112,25	1.137.214,28	0,00	0,00	0,00	0,00	3.542.490,65	2.212.059,60	0,00	1.330.431,09	
TOTAL (III) = (I + II)	6.900.778,49	54.819,12	696.112,25	1.137.214,28	0,00	0,00	0,00	0,00	5.012.632,84	2.212.059,60	0,00	2.800.573,24	

MARCELO CORINTH

Contador

ALAN PAIVA

Controle Interno

DARTAGNAN CALIXTO FRAIZ

Prefeito Municipal



PREFEITURA DE RIBEIRÃO DO PINHAL
ESTADO DO PARANÁ

MUNICÍPIO DE RIBEIRÃO DO PINHAL
RELATÓRIO DE GESTÃO FISCAL - CONSOLIDADO
DEMONSTRATIVO DA DESPESA COM PESSOAL
ORÇAMENTO FISCAL E DA SEGURIDADE SOCIAL
JANEIRO/2020 A DEZEMBRO/2020

RGF - ANEXO 1 (LRF, art. 55, inciso I, alínea "a")

DESPESA COM PESSOAL	DESPESAS EXECUCIONADAS (Últimos 12 Meses)												INSCRITAS EM RESTOS A PAGAR (RPPS) PROPOSTOS (R)	
	LIQUIDADAS													
	01/2020	02/2020	03/2020	04/2020	05/2020	06/2020	07/2020	08/2020	09/2020	10/2020	11/2020	12/2020		TOTAL (Últimos 12 Meses) (R)
DESPESA BRUTA COM PESSOAL (I)	1.375.456,32	1.351.540,13	1.328.417,01	1.330.732,78	1.364.727,56	1.407.926,18	1.834.621,82	1.382.023,04	1.412.445,86	1.413.571,03	1.426.396,92	3.126.471,76	18.757.303,21	0,00
Pessoal Ativo	1.375.456,32	1.351.540,13	1.310.628,53	1.321.944,30	1.344.809,08	1.390.137,70	1.816.833,34	1.384.234,96	1.394.037,16	1.395.762,55	1.408.807,44	3.102.063,28	18.579.444,41	0,00
Vencimentos, Vantagens e Outras Despesas Variáveis	1.133.130,19	1.120.197,81	1.078.600,15	1.083.846,20	1.107.436,11	1.147.893,98	1.579.063,29	1.123.243,62	1.149.951,97	1.148.256,13	1.182.389,86	2.581.963,87	15.428.764,88	0,00
Obrigação Patronal	242.326,13	231.342,52	232.028,38	238.299,10	239.499,97	242.173,72	238.870,05	240.990,94	244.705,31	247.526,42	246.217,58	520.099,41	3.182.679,53	0,00
Benefícios Previdenciários	0,00	0,00	0,00	0,00	0,00	0,00	0,00	0,00	0,00	0,00	0,00	0,00	0,00	0,00
Pessoal Inativo e Reservistas	0,00	0,00	0,00	0,00	0,00	0,00	0,00	0,00	0,00	0,00	0,00	0,00	0,00	0,00
Aposentadorias, Reservas e Retornos	0,00	0,00	17.788,48	17.788,48	17.788,48	17.788,48	17.788,48	17.788,48	17.788,48	17.788,48	17.788,48	17.788,48	177.884,80	0,00
Pensões	0,00	0,00	18.715,49	18.715,49	18.715,49	18.715,49	18.715,49	18.715,49	18.715,49	18.715,49	18.715,49	18.715,49	187.154,90	0,00
Outras Benefícios Previdenciários	0,00	0,00	1.072,99	1.072,99	1.072,99	1.072,99	1.072,99	1.072,99	1.072,99	1.072,99	1.072,99	1.072,99	10.729,90	0,00
Outras Despesas de Pessoal decorrentes de contrato de trabalho ou prestação de serviços (art. 103 da LRF)	0,00	0,00	0,00	0,00	0,00	0,00	0,00	0,00	0,00	0,00	0,00	0,00	0,00	0,00
Outras Despesas de Pessoal decorrentes de contrato de trabalho (art. 103 da LRF)	0,00	0,00	0,00	0,00	0,00	0,00	0,00	0,00	0,00	0,00	0,00	0,00	0,00	0,00
Despesas não computáveis (art. 19 da LRF)(II)	0,00	0,00	0,00	0,00	0,00	0,00	0,00	0,00	0,00	0,00	0,00	0,00	0,00	0,00
Inscrições por bemfidei e membros à disposição	0,00	0,00	0,00	0,00	0,00	0,00	0,00	0,00	0,00	0,00	0,00	0,00	0,00	0,00
Doações de bens, utilidade de período anterior ao da prestação	0,00	0,00	0,00	0,00	0,00	0,00	0,00	0,00	0,00	0,00	0,00	0,00	0,00	0,00
Despesas de Encargos e Retornos de período anterior ao da prestação	0,00	0,00	0,00	0,00	0,00	0,00	0,00	0,00	0,00	0,00	0,00	0,00	0,00	0,00
Inativos e Reservistas em Receitas Vinculadas	0,00	0,00	0,00	0,00	0,00	0,00	0,00	0,00	0,00	0,00	0,00	0,00	0,00	0,00
Inscrição no Livro TCE/PR nº 62011	0,00	0,00	0,00	0,00	0,00	0,00	0,00	0,00	0,00	0,00	0,00	0,00	0,00	0,00
Pensões	0,00	0,00	0,00	0,00	0,00	0,00	0,00	0,00	0,00	0,00	0,00	0,00	0,00	0,00
IMRF	0,00	0,00	0,00	0,00	0,00	0,00	0,00	0,00	0,00	0,00	0,00	0,00	0,00	0,00
DESPESA LIQUIDA COM PESSOAL (III)=(I)-(II)	1.375.456,32	1.351.540,13	1.328.417,01	1.330.732,78	1.364.727,56	1.407.926,18	1.813.793,18	1.382.023,04	1.412.445,86	1.413.571,03	1.426.396,92	2.739.790,15	18.352.778,96	0,00
APURAÇÃO DO CUMPRIMENTO DO LIMITE LEGAL														
DESPESA TOTAL COM PESSOAL - DTP (IV) = (III a + III b)												18.352.778,96	% SOBRE A RCL AJUSTADA	
RECEITA CORRENTE LÍQUIDA - RCL (V)												34.397.024,00		
() Transferências obrigatórias da União relativas às emendas individuais (art. 166-A, § 1º, da CF) (V)												1.356.297,48		
() Transferências obrigatórias da União relativas às emendas de bancada (art. 166, § 16 da CF) (VI)												0,00		
RECEITA CORRENTE LÍQUIDA AJUSTADA PARA CÁLCULO DOS LIMITES DA DESPESA COM PESSOAL (VII) = (IV - V - VI)												33.040.726,52		
DESPESA TOTAL COM PESSOAL - DTP (VII) = (III a + III b)												18.352.778,96	55,55%	
LIMITE MÁXIMO (X) (incisos I, II e III, art. 20 da LRF)												17.841.992,32	54%	
LIMITE PRUDENCIAL (X) = (0,95 x IX) (parágrafo único do art. 22 da LRF)												16.949.892,70	51,3%	
LIMITE DE ALERTA (XI) = (0,90 x IX) (inciso II do §º do art. 59 da LRF)												16.057.795,09	48,6%	

DIÁRIO OFICIAL ELETRÔNICO DO MUNICÍPIO DE RIBEIRÃO DO PINHAL

Conforme Lei Municipal n.º 1.967/2018.

Ano IV | Edição n.º 510 - Quarta-feira, 27 de janeiro de 2021.

Pág. 006



PREFEITURA DE
RIBEIRÃO DO PINHAL
ESTADO DO PARANÁ

DESPESA COM PESSOAL	DESPESAS EXECUTADAS (Últimos 12 Meses)												INSCRITAS EM RESTOS A PAGAR NÃO PROCESSADOS (b)
	LIQUIDADAS												
	01/2020	02/2020	03/2020	04/2020	05/2020	06/2020	07/2020	08/2020	09/2020	10/2020	11/2020	12/2020	TOTAL (ÚLTIMOS 12 MESES) (a)
RGF - ANEXO 1 (LRF, art. 55, inciso I, alínea "a")													

Página: 2 / 2
1,00

MUNICÍPIO DE RIBEIRÃO DO PINHAL
RELATÓRIO DE GESTÃO FISCAL - CONSOLIDADO
DEMONSTRATIVO DA DESPESA COM PESSOAL
ORÇAMENTO FISCAL E DA SEGURIDADE SOCIAL
- JANEIRO/2020 A DEZEMBRO/2020

DARTAGNANI CALIXTO FRAIZ

Prefeito Municipal

ALAN PAIVA

Controle Interno

MARCELO CORINTH

Contador

DIÁRIO OFICIAL ELETRÔNICO DO MUNICÍPIO DE RIBEIRÃO DO PINHAL

Conforme Lei Municipal n.º 1.967/2018.

Ano IV | Edição n.º 510 - Quarta-feira, 27 de janeiro de 2021.

Pág. 007



**PREFEITURA DE
RIBEIRÃO DO PINHAL**
ESTADO DO PARANÁ

**MUNICÍPIO DE RIBEIRÃO DO PINHAL
RELATÓRIO DE GESTÃO FISCAL
DEMONSTRATIVO DA DÍVIDA CONSOLIDADA LÍQUIDA
ORÇAMENTO FISCAL E DA SEGURIDADE SOCIAL
JANEIRO A DEZEMBRO DE 2020**

RGF - ANEXO 2 (LRF, art. 55, inciso I, alínea "b")

Página: 1 / 1

DÍVIDA CONSOLIDADA	SALDO EXERCÍCIO ANTERIOR	SALDO DO EXERCÍCIO DE 2020		
		até o 1º Quadrimestre	até o 2º Quadrimestre	até o 3º Quadrimestre
DÍVIDA CONSOLIDADA - DC (I)	3.617.590,61	3.501.850,20	3.414.380,96	3.357.598,57
Dívida Mobiliária	0,00	0,00	0,00	0,00
Dívida Contratual	3.617.590,61	3.501.850,20	3.414.380,96	3.357.598,57
Empréstimos	853.465,31	843.902,74	843.902,74	843.902,74
Internos	853.465,31	843.902,74	843.902,74	843.902,74
Externos	0,00	0,00	0,00	0,00
Reestruturação da Dívida de Estados e Municípios	0,00	0,00	0,00	0,00
Financiamentos	0,00	0,00	0,00	0,00
Internos	0,00	0,00	0,00	0,00
Externos	0,00	0,00	0,00	0,00
Parcelamento e Renegociação de dívidas	2.764.125,30	2.657.947,46	2.570.478,22	2.513.695,83
De Tributos	0,00	0,00	0,00	0,00
De Contribuições Previdenciárias	2.278.153,89	2.214.000,54	2.185.577,75	2.157.071,61
De Demais Contribuições Sociais	0,00	0,00	0,00	0,00
Do FGTS	485.971,41	443.946,92	384.900,47	356.624,22
Com Instituição Não financeira	0,00	0,00	0,00	0,00
Demais Dívidas Contratuais	0,00	0,00	0,00	0,00
Precatórios Posteriores a 05/05/2000 (Inclusive) – Vencidos e não Pagos	0,00	0,00	0,00	0,00
Outras Dívidas	0,00	0,00	0,00	0,00
DEDUÇÕES (II)	2.595.715,50	2.758.206,36	5.078.003,37	5.708.373,47
Disponibilidade de Caixa	2.595.715,50	2.758.206,36	5.078.003,37	5.708.373,47
Disponibilidade de Caixa Bruta	4.103.004,06	3.816.255,78	7.770.906,10	6.459.304,84
(-) Restos a pagar processados	1.507.288,56	1.058.049,42	2.692.902,73	750.931,37
Demais Haveres Financeiros	0,00	0,00	0,00	0,00
DÍVIDA CONSOLIDADA LÍQUIDA (DCL) (III) = (I - II)	1.021.875,11	743.643,84	(1.663.622,41)	(2.350.774,90)
RECEITA CORRENTE LÍQUIDA - RCL (IV)	30.474.694,57	30.898.553,60	33.391.897,51	34.397.024,00
(-) Transferências obrigatórias da União relativas às emendas individuais (art. 166-A, § 1º, da CF) (V)	220.000,00	420.000,00	820.000,00	1.356.297,48
RECEITA CORRENTE LÍQUIDA AJUSTADA PARA CÁLCULO DOS LIMITES DE ENDIVIDAMENTO (VI) = (IV - V)	30.254.694,57	30.478.553,60	32.571.897,51	33.040.726,52
% da DC sobre a RCL AJUSTADA (VII)	11,87	11,33	10,23	9,76
% da DCL sobre a RCL AJUSTADA (VIII)	3,35	2,41	(4,98)	(6,83)
LIMITE DEFINIDO POR RESOLUÇÃO DO SENADO FEDERAL - (%)	36.305.633,48	36.574.264,32	39.086.277,01	39.648.871,82
LIMITE DE ALERTA (inciso III do § 1º do art. 59 da LRF): (%)	32.675.070,14	32.916.837,89	35.177.649,31	35.683.984,64

OUTROS VALORES NÃO INTEGRANTES DA DC	SALDO EXERCÍCIO ANTERIOR	SALDO DO EXERCÍCIO DE 2020		
		até o 1º Quadrimestre	até o 2º Quadrimestre	até o 3º Quadrimestre
INSUFICIÊNCIA FINANCEIRA	0,00	0,00	0,00	0,00
DEPÓSITOS	0,00	259.534,60	0,00	0,00
ANTECIPAÇÕES DE RECEITA ORÇAMENTÁRIA - ARO	0,00	0,00	0,00	0,00
PRECATÓRIOS ANTERIORES A 05/05/2000	0,00	0,00	0,00	0,00
PRECATÓRIOS POSTERIORES A 05/05/2000 (Não incluídos na DC)	0,00	0,00	0,00	0,00
PASSIVO ATUARIAL	0,00	0,00	0,00	0,00
RP NÃO-PROCESSADOS DE EXERCÍCIOS ANTERIORES	2.196.250,09	1.477.990,77	1.205.815,12	3.349.273,88
DÍVIDA CONTRATUAL DE PPP	0,00	0,00	0,00	0,00
APROPRIAÇÃO DE DEPÓSITOS JUDICIAIS	0,00	0,00	0,00	0,00

DARTAGNAN CALIXTO FRAIZ

Prefeito Municipal

ALAN PAIVA

Controle Interno

MARCELO CORINTH

Contador

DIÁRIO OFICIAL ELETRÔNICO DO MUNICÍPIO DE RIBEIRÃO DO PINHAL

Conforme Lei Municipal n.º 1.967/2018.

Ano IV | Edição n.º 510 - Quarta-feira, 27 de janeiro de 2021.

Pág. 008



**PREFEITURA DE
RIBEIRÃO DO PINHAL**
ESTADO DO PARANÁ



**MUNICÍPIO DE RIBEIRÃO DO PINHAL
RELATÓRIO DE GESTÃO FISCAL
DEMONSTRATIVO DAS GARANTIAS E CONTRAGARANTIAS DE VALORES
ORÇAMENTO FISCAL E DA SEGURIDADE SOCIAL
JANEIRO A DEZEMBRO DE 2020**

RGF – ANEXO 3 (LRF, art. 55, inciso I, alínea "c" e art. 40, § 1º)

Página: 1 / 1

GARANTIAS CONCEDIDAS	SALDO EXERCÍCIO ANTERIOR	SALDO DO EXERCÍCIO DE 2020		
		até o 1º Quadrimestre	até o 2º Quadrimestre	até o 3º Quadrimestre
AOS ESTADOS (I)	0,00	0,00	0,00	0,00
Em Operações de Crédito Externas	0,00	0,00	0,00	0,00
Em Operações de Crédito Internas	0,00	0,00	0,00	0,00
AOS MUNICÍPIOS (II)	0,00	0,00	0,00	0,00
Em Operações de Crédito Externas	0,00	0,00	0,00	0,00
Em Operações de Crédito Internas	0,00	0,00	0,00	0,00
ÀS ENTIDADES CONTROLADAS (III)	0,00	0,00	0,00	0,00
Em Operações de Crédito Externas	0,00	0,00	0,00	0,00
Em Operações de Crédito Internas	0,00	0,00	0,00	0,00
POR MEIO DE FUNDOS E PROGRAMAS (IV)	0,00	0,00	0,00	0,00
TOTAL GARANTIAS CONCEDIDAS (V) = (I + II + III + IV)	0,00	0,00	0,00	0,00
RECEITA CORRENTE LÍQUIDA – RCL (VI)	30.474.694,57	30.898.553,60	33.391.897,51	34.397.024,00
(-) Transferências obrigatórias da União relativas às emendas individuais (art. 166-A, § 1º, da CF) (VII)	220.000,00	420.000,00	820.000,00	1.356.297,48
RECEITA CORRENTE LÍQUIDA AJUSTADA PARA CÁLCULO DOS LIMITES DE ENDIVIDAMENTO (VIII) = (VI - VII)	30.254.694,57	30.478.553,60	32.571.897,51	33.040.726,52
% do TOTAL DAS GARANTIAS sobre a RCL	0,00	0,00	0,00	0,00
LIMITE DEFINIDO POR RESOLUÇÃO DO SENADO FEDERAL - <%>	6.704.432,81	6.797.681,79	7.346.217,45	7.567.345,28
LIMITE DE ALERTA (inciso III do §1º do art. 59 da LRF) - <%>	6.033.989,52	6.117.913,61	6.611.595,71	6.810.610,75

CONTRAGARANTIAS RECEBIDAS	SALDO EXERCÍCIO ANTERIOR	SALDO DO EXERCÍCIO DE 2020		
		até o 1º Quadrimestre	até o 2º Quadrimestre	até o 3º Quadrimestre
DOS ESTADOS (VI)	0,00	0,00	0,00	0,00
Em Garantia às operações de Crédito Externas	0,00	0,00	0,00	0,00
Em Garantia às operações de Crédito Internas	0,00	0,00	0,00	0,00
DOS MUNICÍPIOS (VII)	0,00	0,00	0,00	0,00
Em Garantia às operações de Crédito Externas	0,00	0,00	0,00	0,00
Em Garantia às operações de Crédito Internas	0,00	0,00	0,00	0,00
DAS ENTIDADES CONTROLADAS (IX)	0,00	0,00	0,00	0,00
Em Garantia às operações de Crédito Externas	0,00	0,00	0,00	0,00
Em Garantia às operações de Crédito Internas	0,00	0,00	0,00	0,00
EM GARANTIAS POR MEIO DE FUNDOS E PROGRAMAS (X)	0,00	0,00	0,00	0,00
TOTAL CONTRAGARANTIAS RECEBIDAS (XI) = (VI + VII + IX + X)	0,00	0,00	0,00	0,00
MEDIDAS CORRETIVAS	0,00	0,00	0,00	0,00

DARTAGNAN CALIXTO FRAIZ

Prefeito Municipal

ALAN PAIVA

Controle Interno

MARCELO CORINTH

Contador

DIÁRIO OFICIAL ELETRÔNICO DO MUNICÍPIO DE RIBEIRÃO DO PINHAL

Conforme Lei Municipal n.º 1.967/2018.

Pág. 009

Ano IV | Edição n.º 510 - Quarta-feira, 27 de janeiro de 2021.



**PREFEITURA DE
RIBEIRÃO DO PINHAL**
ESTADO DO PARANÁ



**MUNICÍPIO DE RIBEIRÃO DO PINHAL
RELATÓRIO DE GESTÃO FISCAL
DEMONSTRATIVO DAS OPERAÇÕES DE CRÉDITO
ORÇAMENTO FISCAL E DA SEGURIDADE SOCIAL
JANEIRO A DEZEMBRO DE 2020**

Página: 1 / 1

RGF – ANEXO 4 (LRF, art. 55, inciso I, alínea "d" e inciso III alínea "c")

OPERAÇÕES DE CRÉDITO	VALOR REALIZADO	
	No Quadrimestre de Referência	Até o Quadrimestre de Referência (a)
Mobiliária	0,00	0,00
Interna	0,00	0,00
Externa	0,00	0,00
Contratual	0,00	0,00
Interna	0,00	0,00
Empréstimos	0,00	0,00
Aquisição Financiada de Bens e Arrendamento Mercantil Financeiro	0,00	0,00
Antecipação de Receita Pela Venda e Termo de Bens e Serviços	0,00	0,00
Assunção, Reconhecimento e Confissão de dívida (LRF, art. 29 1º)	0,00	0,00
Operações de crédito não sujeitas ao limite para fins de contratação ¹ (I)	0,00	0,00
Externa	0,00	0,00
Empréstimos	0,00	0,00
Aquisição Financiada de Bens e Arrendamento Mercantil Financeiro	0,00	0,00
Antecipações de Receitas pela Venda a Termo de Bens e Serviços	0,00	0,00
Assunção, Reconhecimento e Confissão de Dívidas (LRF, art. 29, § 1º)	0,00	0,00
Operações de crédito não sujeitas ao limite para fins de contratação ¹ (II)	0,00	0,00
TOTAL (III)	0,00	0,00

APURAÇÃO DO CUMPRIMENTO DOS LIMITES	VALOR	% SOBRE A RCL AJUSTADA
RECEITAS CORRENTE LÍQUIDA - RCL (IV)	34.397.024,00	-
(-) Transferências obrigatórias da União relativas às emendas individuais (art. 166-A, § 1º, da CF) (V)	1.356.297,48	-
RECEITA CORRENTE LÍQUIDA AJUSTADA PARA CÁLCULO DOS LIMITES DE ENDIVIDAMENTO (VI) = (IV - V)	33.040.726,52	-
OPERAÇÕES VEDADAS (VII)	0,00	0,00
TOTAL CONSIDERADO PARA FINS DA APURAÇÃO DO CUMPRIMENTO DO LIMITE (VIII) = (III + VII - Ia - IIa)	0,00	0,00
LIMITE GERAL DEFINIDO POR RESOLUÇÃO DO SENADO FEDERAL PARA AS OPERAÇÕES DE CRÉDITO INTERNAS E EXTERNAS	5.503.523,84	16,00 %
LIMITE DE ALERTA (inciso III do §1º do art. 59 da LRF)	4.953.171,46	14,40 %
OPERAÇÕES DE CRÉDITO POR ANTECIPAÇÃO DA RECEITA ORÇAMENTÁRIA	0,00	0,00
LIMITE DEFINIDO POR RESOLUÇÃO DO SENADO FEDERAL PARA AS OPERAÇÕES DE CRÉDITO POR ANTECIPAÇÃO DA RECEITA	2.407.791,68	7,00 %

OUTRAS OPERAÇÕES QUE INTEGRAM A DÍVIDA CONSOLIDADA	VALOR REALIZADO	
	No Quadrimestre de Referência	Até o Quadrimestre de Referência (a)
Parcelamento de Dívidas	0,00	0,00
De Tributos	0,00	0,00
De Contribuições Previdenciárias	0,00	0,00
Do FGTS	0,00	0,00
Operações de reestruturação e recomposição do principal de dívidas	0,00	0,00

DARTAGNAN CALIXTO FRAIZ

Prefeito Municipal

ALAN PAIVA

Controle Interno

MARCELO CORINTH

Contador

DIÁRIO OFICIAL ELETRÔNICO DO MUNICÍPIO DE RIBEIRÃO DO PINHAL

Conforme Lei Municipal n.º 1.967/2018.

Pág. 010

Ano IV | Edição n.º 510 - Quarta-feira, 27 de janeiro de 2021.



PREFEITURA DE
RIBEIRÃO DO PINHAL
ESTADO DO PARANÁ

MUNICÍPIO DE RIBEIRÃO DO PINHAL
RELATÓRIO RESUMIDO DA EXECUÇÃO ORÇAMENTÁRIA
BALANÇO ORÇAMENTÁRIO - DESPESA
ORÇAMENTO FISCAL E DA SEGURIDADE SOCIAL
NOVEMBRO A DEZEMBRO DE 2020

Página: 1 / 1

RREO - Anexo 1 (LRF, Art. 52, inciso 1, alíneas "a" e "b" do inciso II e §1º)

DESPESAS	Dotação inicial (d)	Dotação atualizada (e)	DESPESAS EMPENHADAS		Saldo (g) = (e-f)	DESPESAS LIQUIDADAS		Saldo (i) = (e-h)	Despesa paga até o bimestre (j)	Inscritas em restos a pagar não processados (k)
			No bimestre	Até bimestre (f)		No bimestre	Até bimestre (h)			
DESPESAS (EXCETO INTRA-ORÇAMENTÁRIAS) (VIII)	31.000.000,00	44.768.800,22	7.019.737,62	33.832.623,12	10.936.177,10	8.743.946,81	31.620.563,52	13.148.236,70	30.924.451,27	2.212.059,60
DESPESAS CORRENTES	29.455.698,62	36.324.014,53	6.549.492,47	28.671.339,85	7.652.674,68	7.045.611,24	28.429.664,27	7.894.350,26	28.205.205,34	241.075,58
PESSOAL E ENCARGOS SOCIAIS	15.630.122,56	22.525.505,06	4.546.867,68	18.757.329,21	3.766.175,85	4.546.867,68	18.757.329,21	3.766.175,85	18.687.127,68	0,00
JUROS E ENCARGOS DA DÍVIDA	50.000,00	0,00	0,00	0,00	0,00	0,00	0,00	0,00	0,00	0,00
OUTRAS DESPESAS CORRENTES	13.775.576,06	13.798.509,47	2.002.624,79	9.914.010,64	3.884.498,83	2.498.743,56	9.672.335,06	4.126.174,41	9.538.077,66	241.075,58
DESPESAS DE CAPITAL	1.544.301,38	8.434.785,69	470.245,15	5.161.283,27	3.273.502,42	1.698.335,57	3.190.899,25	5.243.866,44	2.719.245,93	1.970.384,02
INVESTIMENTOS	1.184.301,38	8.103.285,69	399.545,01	4.840.776,73	3.262.508,96	1.627.635,43	2.870.392,71	5.232.892,98	2.388.739,39	1.970.384,02
INVERSÕES FINANCEIRAS	0,00	0,00	0,00	0,00	0,00	0,00	0,00	0,00	0,00	0,00
AMORTIZAÇÃO DA DÍVIDA / REFINANCIAMENTO DA DÍVIDA	350.000,00	331.500,00	70.700,14	320.506,54	10.993,46	70.700,14	320.506,54	10.993,46	320.506,54	0,00
RESERVA DE CONTINGÊNCIA	10.000,00	10.000,00	0,00	0,00	10.000,00	0,00	0,00	10.000,00	0,00	0,00
RESERVA DE CONTINGÊNCIA	10.000,00	10.000,00	0,00	0,00	10.000,00	0,00	0,00	10.000,00	0,00	0,00
DESPESAS INTRA-ORÇAMENTÁRIAS (IX)	0,00	0,00	0,00	0,00	0,00	0,00	0,00	0,00	0,00	0,00
SUBTOTAL DAS DESPESAS (X) = (VIII + IX)	31.000.000,00	44.768.800,22	7.019.737,62	33.832.623,12	10.936.177,10	8.743.946,81	31.620.563,52	13.148.236,70	30.924.451,27	2.212.059,60
AMORTIZAÇÃO DA DÍVIDA - REFINANCIAMENTO (XII)	0,00	0,00	0,00	0,00	0,00	0,00	0,00	0,00	0,00	0,00
Amortização da Dívida Interna	0,00	0,00	0,00	0,00	0,00	0,00	0,00	0,00	0,00	0,00
Dívida Mobiliária	0,00	0,00	0,00	0,00	0,00	0,00	0,00	0,00	0,00	0,00
Outras Dívidas	0,00	0,00	0,00	0,00	0,00	0,00	0,00	0,00	0,00	0,00
Amortização da Dívida Externa	0,00	0,00	0,00	0,00	0,00	0,00	0,00	0,00	0,00	0,00
Dívida Mobiliária	0,00	0,00	0,00	0,00	0,00	0,00	0,00	0,00	0,00	0,00
Outras Dívidas	0,00	0,00	0,00	0,00	0,00	0,00	0,00	0,00	0,00	0,00
TOTAL DAS DESPESAS (XII) = (X + XII)	31.000.000,00	44.768.800,22	7.019.737,62	33.832.623,12	10.936.177,10	8.743.946,81	31.620.563,52	13.148.236,70	30.924.451,27	2.212.059,60
RESERVA DO RPPS	0,00	0,00	0,00	0,00	0,00	0,00	0,00	0,00	0,00	0,00
SUPERÁVIT (XIII)	0,00	0,00	1.169.997,75	2.657.112,83	(2.557.112,83)	0,00	4.869.172,43	(4.869.172,43)	5.565.284,68	(2.212.059,60)
TOTAL COM SUPERÁVIT (XIV) = (XII + XIII)	31.000.000,00	44.768.800,22	8.189.735,37	36.489.735,95	8.279.064,27	8.743.946,81	36.489.735,95	8.279.064,27	36.489.735,95	0,00

MARCELO CORINTH

Contador

ALAN PAIVA

Controle Interno

DARTAGNAN CALIXTO FRAIZ

Prefeito Municipal

DIÁRIO OFICIAL ELETRÔNICO DO MUNICÍPIO DE RIBEIRÃO DO PINHAL

Conforme Lei Municipal n.º 1.967/2018.

Pág. 011

Ano IV | Edição n.º 510 - Quarta-feira, 27 de janeiro de 2021.



MUNICÍPIO DE RIBEIRÃO DO PINHAL RELATÓRIO RESUMIDO DA EXECUÇÃO ORÇAMENTARIA BALANÇO ORÇAMENTÁRIO - RECEITAS ORÇAMENTO FISCAL E DA SEGURIDADE SOCIAL NOVEMBRO A DEZEMBRO DE 2020

RREO - Anexo 1 (LRF, Art. 52, inciso I, alíneas "a" e "b" do inciso II e §1º)

Página: 1 / 2

RECEITAS	Previsão Inicial	Previsão atualizada(a)	Receitas realizadas				Saldo a realizar (a - c)
			No bimestre (b)	% (b/a)	Até o bimestre (c)	% (c/a)	
RECEITAS (EXCETO INTRA-ORÇAMENTÁRIAS) (I)	30.999.999,98	43.784.314,88	8.189.735,37	18,70	36.489.735,95	83,34	7.294.578,93
RECEITAS CORRENTES	30.842.817,98	39.100.740,09	7.275.998,31	18,61	34.397.023,39	87,97	4.703.716,70
IMPOSTOS, TAXAS E CONTRIBUIÇÕES DE MELHORIA	4.271.000,00	4.804.383,24	1.193.929,38	24,85	3.786.248,28	78,81	1.018.134,96
IMPOSTOS	4.040.000,00	4.569.103,98	1.174.174,58	25,70	3.677.773,33	80,49	891.330,65
TAXAS	231.000,00	231.000,00	19.754,80	8,55	104.195,69	45,11	126.804,31
CONTRIBUIÇÃO DE MELHORIA	0,00	4.279,26	0,00	0,00	4.279,26	100,00	0,00
CONTRIBUIÇÕES	170.000,00	170.000,00	29.942,26	17,61	134.486,67	79,11	35.513,33
CONTRIBUIÇÕES SOCIAIS	0,00	0,00	0,00	0,00	0,00	0,00	0,00
CONTRIBUIÇÃO PARA O CUSTEIO DO SERVIÇO DE	170.000,00	170.000,00	29.942,26	17,61	134.486,67	79,11	35.513,33
RECEITA PATRIMONIAL	348.999,95	357.634,48	67.706,94	18,93	643.699,28	179,99	(286.064,80)
EXPLORAÇÃO DO PATRIMÔNIO IMOBILIÁRIO DO	9.999,95	14.724,26	419,59	2,85	13.746,29	93,36	977,97
VALORES MOBILIÁRIOS	339.000,00	342.910,22	67.287,35	19,62	629.952,99	183,71	(287.042,77)
DELEGAÇÃO DE SERVIÇOS PÚBLICOS MEDIANTE	0,00	0,00	0,00	0,00	0,00	0,00	0,00
EXPLORAÇÃO DE RECURSOS NATURAIS	0,00	0,00	0,00	0,00	0,00	0,00	0,00
EXPLORAÇÃO DO PATRIMÔNIO INTANGÍVEL	0,00	0,00	0,00	0,00	0,00	0,00	0,00
CESSÃO DE DIREITOS	0,00	0,00	0,00	0,00	0,00	0,00	0,00
DEMAIS RECEITAS PATRIMONIAIS	0,00	0,00	0,00	0,00	0,00	0,00	0,00
RECEITA AGROPECUÁRIA	0,00	0,00	0,00	0,00	0,00	0,00	0,00
RECEITA INDUSTRIAL	0,00	0,00	0,00	0,00	0,00	0,00	0,00
RECEITA DE SERVIÇOS	5.000,00	118.402,83	7.790,34	6,58	87.697,85	74,07	30.704,98
SERVIÇOS ADMINISTRATIVOS E COMERCIAIS	5.000,00	6.709,84	566,36	8,44	4.078,18	60,78	2.631,66
SERVIÇOS E ATIVIDADES REFERENTES À	0,00	8.803,61	753,59	8,56	8.803,61	100,00	0,00
SERVIÇOS E ATIVIDADES REFERENTES À SAÚDE	0,00	0,00	0,00	0,00	0,00	0,00	0,00
SERVIÇOS E ATIVIDADES FINANCEIRAS	0,00	0,00	0,00	0,00	0,00	0,00	0,00
OUTROS SERVIÇOS	0,00	102.889,38	6.470,39	6,29	74.816,06	72,72	28.073,32
TRANSFERÊNCIAS CORRENTES	26.023.818,03	33.501.131,23	5.916.882,96	17,66	29.558.293,16	88,23	3.942.838,07
TRANSFERÊNCIAS DA UNIÃO E DE SUAS	14.483.389,46	21.117.661,94	3.950.846,07	18,71	18.475.730,35	87,49	2.641.931,59
TRANSFERÊNCIAS DOS ESTADOS E DO DISTRITO	4.409.000,00	5.252.040,72	873.771,84	16,64	5.254.340,37	100,04	(2.299,65)
TRANSFERÊNCIAS DOS MUNICÍPIOS E DE SUAS	0,00	0,00	0,00	0,00	0,00	0,00	0,00
TRANSFERÊNCIAS DE INSTITUIÇÕES PRIVADAS	0,00	0,00	0,00	0,00	0,00	0,00	0,00
TRANSFERÊNCIAS DE OUTRAS INSTITUIÇÕES	7.131.428,57	7.131.428,57	1.092.265,05	15,32	5.828.222,44	81,73	1.303.206,13
TRANSFERÊNCIAS DO EXTERIOR	0,00	0,00	0,00	0,00	0,00	0,00	0,00
TRANSFERÊNCIAS DE PESSOAS FÍSICAS	0,00	0,00	0,00	0,00	0,00	0,00	0,00
TRANSFERÊNCIAS PROVENIENTES DE DEPÓSITOS	0,00	0,00	0,00	0,00	0,00	0,00	0,00
OUTRAS RECEITAS CORRENTES	24.000,00	149.188,31	59.746,43	40,05	186.598,15	125,08	(37.409,84)
MULTAS ADMINISTRATIVAS, CONTRATUAIS E	0,00	634,81	0,00	0,00	4.641,06	731,09	(4.006,25)
INDENIZAÇÕES, RESTITUIÇÕES E	24.000,00	120.378,37	55.540,76	46,14	150.653,14	125,15	(30.274,77)
BENS, DIREITOS E VALORES INCORPORADOS AO	0,00	0,00	0,00	0,00	0,00	0,00	0,00
DEMAIS RECEITAS CORRENTES	0,00	28.175,13	4.205,67	14,93	31.303,95	111,10	(3.128,82)
RECEITAS DE CAPITAL	157.182,00	4.683.574,79	913.737,06	19,51	2.092.712,56	44,68	2.590.862,23
OPERAÇÕES DE CRÉDITO	0,00	0,00	0,00	0,00	0,00	0,00	0,00
OPERAÇÕES DE CRÉDITO - MERCADO INTERNO	0,00	0,00	0,00	0,00	0,00	0,00	0,00
OPERAÇÕES DE CRÉDITO - MERCADO EXTERNO	0,00	0,00	0,00	0,00	0,00	0,00	0,00
ALIENAÇÃO DE BENS	0,00	0,00	49.090,00	0,00	49.090,00	0,00	(49.090,00)
ALIENAÇÃO DE BENS MÓVEIS	0,00	0,00	49.090,00	0,00	49.090,00	0,00	(49.090,00)
ALIENAÇÃO DE BENS IMÓVEIS	0,00	0,00	0,00	0,00	0,00	0,00	0,00
AMORTIZAÇÃO DE EMPRÉSTIMOS	0,00	0,00	0,00	0,00	0,00	0,00	0,00
TRANSFERÊNCIAS DE CAPITAL	157.182,00	4.683.574,79	864.647,06	18,46	2.043.622,56	43,63	2.639.952,23
TRANSFERÊNCIAS DA UNIÃO E DE SUAS	0,00	1.029.824,86	1.271.723,04	123,49	1.666.953,11	161,87	(637.128,25)
TRANSFERÊNCIAS DOS ESTADOS E DO DISTRITO	157.182,00	3.653.749,93	(407.075,98)	(11,14)	376.669,45	10,31	3.277.080,48
TRANSFERÊNCIAS DOS MUNICÍPIOS E DE SUAS	0,00	0,00	0,00	0,00	0,00	0,00	0,00
TRANSFERÊNCIAS DE INSTITUIÇÕES PRIVADAS	0,00	0,00	0,00	0,00	0,00	0,00	0,00
TRANSFERÊNCIAS DE OUTRAS INSTITUIÇÕES	0,00	0,00	0,00	0,00	0,00	0,00	0,00
TRANSFERÊNCIAS DO EXTERIOR	0,00	0,00	0,00	0,00	0,00	0,00	0,00
TRANSFERÊNCIAS DE PESSOAS FÍSICAS	0,00	0,00	0,00	0,00	0,00	0,00	0,00
OUTRAS RECEITAS DE CAPITAL	0,00	0,00	0,00	0,00	0,00	0,00	0,00
INTEGRALIZAÇÃO DE CAPITAL SOCIAL	0,00	0,00	0,00	0,00	0,00	0,00	0,00

DIÁRIO OFICIAL ELETRÔNICO DO MUNICÍPIO DE RIBEIRÃO DO PINHAL

Conforme Lei Municipal n.º 1.967/2018.

Ano IV | Edição n.º 510 - Quarta-feira, 27 de janeiro de 2021.

Pág. 012



PREFEITURA DE
RIBEIRÃO DO PINHAL
ESTADO DO PARANÁ



MUNICÍPIO DE RIBEIRÃO DO PINHAL
RELATÓRIO RESUMIDO DA EXECUÇÃO ORÇAMENTARIA
BALANÇO ORÇAMENTÁRIO - RECEITAS
ORÇAMENTO FISCAL E DA SEGURIDADE SOCIAL
NOVEMBRO A DEZEMBRO DE 2020

RREO - Anexo 1 (LRF, Art. 52, inciso I, alíneas "a" e "b" do inciso II e §1º)

Página: 2 / 2

RECEITAS	Previsão Inicial	Previsão atualizada(a)	Receitas realizadas				Saldo a realizar (a - c)
			No bimestre (b)	% (b/a)	Até o bimestre (c)	% (c/a)	
RESGATE DE TÍTULOS DO TESOURO	0,00	0,00	0,00	0,00	0,00	0,00	0,00
DEMAIS RECEITAS DE CAPITAL	0,00	0,00	0,00	0,00	0,00	0,00	0,00
RECEITAS INTRA-ORÇAMENTÁRIAS (II)	0,00	0,00	0,00	0,00	0,00	0,00	0,00
SUBTOTAL DAS RECEITAS (III)=(I+II)	30.999.999,98	43.784.314,88	8.189.735,37	18,70	36.489.735,95	83,34	7.294.578,93
OPERAÇÕES DE CRÉDITO - REFINANCIAMENTO (IV)	0,00	0,00	0,00	0,00	0,00	0,00	0,00
OPERAÇÕES DE CRÉDITO INTERNAS	0,00	0,00	0,00	0,00	0,00	0,00	0,00
MOBILIÁRIA	0,00	0,00	0,00	0,00	0,00	0,00	0,00
CONTRATUAL	0,00	0,00	0,00	0,00	0,00	0,00	0,00
OPERAÇÕES DE CRÉDITO EXTERNAS	0,00	0,00	0,00	0,00	0,00	0,00	0,00
MOBILIÁRIA	0,00	0,00	0,00	0,00	0,00	0,00	0,00
CONTRATUAL	0,00	0,00	0,00	0,00	0,00	0,00	0,00
TOTAL DAS RECEITAS (V) = (III + IV)	30.999.999,98	43.784.314,88	8.189.735,37	18,70	36.489.735,95	83,34	7.294.578,93
DÉFICIT (VI)	0,00	0,00	0,00	0,00	0,00	0,00	0,00
TOTAL COM DEFICIT (VII) = (V + VI)	30.999.999,98	43.784.314,88	8.189.735,37	18,70	36.489.735,95	83,34	7.294.578,93
SALDO DE EXERCÍCIOS ANTERIORES	0,00	1.387.911,04	0,00	0,00	1.387.911,04	100,00	0,00
RECURSOS ARRECADADOS EM EXERCÍCIOS	0,00	0,00	0,00	0,00	0,00	0,00	0,00
SUPERÁVIT FINANCEIRO	0,00	1.387.911,04	0,00	0,00	1.387.911,04	100,00	0,00

DARTAGNAN CALIXTO FRAIZ

Prefeito Municipal

ALAN PAIVA

Controle Interno

MARCELO CORINTH

Contador

DIÁRIO OFICIAL ELETRÔNICO DO MUNICÍPIO DE RIBEIRÃO DO PINHAL

Conforme Lei Municipal n.º 1.967/2018.

Ano IV | Edição n.º 510 - Quarta-feira, 27 de janeiro de 2021.

Pág. 013



PREFEITURA DE
RIBEIRÃO DO PINHAL
ESTADO DO PARANÁ



MUNICÍPIO DE RIBEIRÃO DO PINHAL
RELATÓRIO RESUMIDO DA EXECUÇÃO ORÇAMENTÁRIA
DEMONSTRATIVO DAS PARCERIAS PÚBLICO-PRIVADAS
ORÇAMENTO FISCAL E DA SEGURIDADE SOCIAL
2020

Página: 1 / 1

RREO – Anexo 13 (Lei nº 11.079, de 30.12.2004, arts. 22, 25 e 28)

R\$ 1,00

IMPACTOS DAS CONTRATAÇÕES DE PPP	SALDO TOTAL EM 31 DE DEZEMBRO DO EXERCÍCIO ANTERIOR (a)	REGISTROS EFETUADOS EM 2020	
		No bimestre	Até o bimestre (b)
TOTAL DE ATIVOS	0,00	0,00	0,00
Ativos Contabilizados na SPE	0,00	0,00	0,00
TOTAL DE PASSIVOS	0,00	0,00	0,00
Obrigações decorrentes de Ativos Constituídos pela SPE	0,00	0,00	0,00
Provisões de PPP	0,00	0,00	0,00
Outros Passivos	0,00	0,00	0,00
ATOS POTENCIAIS PASSIVOS	0,00	0,00	0,00
Obrigações Contratuais	0,00	0,00	0,00
Riscos não Provisionados	0,00	0,00	0,00
Garantias Concedidas	0,00	0,00	0,00
Outros Passivos Contingentes	0,00	0,00	0,00

DESPESAS DE PPP	EXERCÍCIO ANTERIOR	EXERCÍCIO CORRENTE (EC)	2021	2022	2023	2024	2025	2026	2027	2028	2029
Do Ente Federado, exceto estatais não dependentes (I) Das Estatais Não-dependentes	0,00	0,00	0,00	0,00	0,00	0,00	0,00	0,00	0,00	0,00	0,00
TOTAL DAS DESPESAS	0,00	0,00	0,00	0,00	0,00	0,00	0,00	0,00	0,00	0,00	0,00
PPP A CONTRATAR (II)	0,00	0,00	0,00	0,00	0,00	0,00	0,00	0,00	0,00	0,00	0,00
RECEITA CORRENTE LIQUIDA (RCL) (III)	30.474.694,57	34.397.024,00	0,00	0,00	0,00	0,00	0,00	0,00	0,00	0,00	0,00
TOTAL DAS DESPESAS CONSIDERADAS PARA O LIMITE (IV = I + II)	0,00	0,00	0,00	0,00	0,00	0,00	0,00	0,00	0,00	0,00	0,00
TOTAL DAS DESPESAS / RCL (%) (V = IV / III)	0,00	0,00	0,00	0,00	0,00	0,00	0,00	0,00	0,00	0,00	0,00

Nota:

DIÁRIO OFICIAL ELETRÔNICO DO MUNICÍPIO DE RIBEIRÃO DO PINHAL

Conforme Lei Municipal n.º 1.967/2018.

Pág. 014

Ano IV | Edição n.º 510 - Quarta-feira, 27 de janeiro de 2021.



PREFEITURA DE
RIBEIRÃO DO PINHAL
ESTADO DO PARANÁ



MUNICÍPIO DE RIBEIRÃO DO PINHAL
RELATÓRIO RESUMIDO DA EXECUÇÃO ORÇAMENTÁRIA
DEMONSTRATIVO DAS RECEITAS E DESPESAS COM AÇÕES E SERVIÇOS PÚBLICOS DE SAÚDE
ORÇAMENTO FISCAL E DA SEGURIDADE SOCIAL
JANEIRO A DEZEMBRO DE 2020

Página: 1 / 3

RREO – ANEXO 12 (LC 141/2012, art. 35)

RECEITAS RESULTANTES DE IMPOSTOS E TRANSFERÊNCIAS CONSTITUCIONAIS E LEGAIS	PREVISÃO INICIAL	PREVISÃO ATUALIZADA (a)	RECEITAS REALIZADAS	
			Até o bimestre (b)	% (b/a) x 100
RECEITA DE IMPOSTOS (I)	4.040.000,00	4.569.103,98	3.677.773,33	80,49
Receita Resultante do Imposto Predial e Territorial Urbano - IPTU	2.600.000,00	2.658.410,99	1.455.579,92	54,75
IPTU	2.500.000,00	2.500.000,00	1.339.648,87	53,59
Multas, Juros de Mora, Dívida Ativa e Outros Encargos do IPTU	100.000,00	158.410,99	115.931,05	73,18
Receita Resultante do Imposto sobre Serviços de Qualquer Natureza - ITBI	500.000,00	825.112,20	958.982,96	116,22
ITBI	500.000,00	825.112,20	958.982,96	116,22
Multas, Juros de Mora, Dívida Ativa e Outros Encargos do ITBI	0,00	0,00	0,00	0,00
Receita Resultante do Imposto sobre Serviços de Qualquer Natureza - ISS	310.000,00	438.734,54	580.141,30	132,23
ISS	300.000,00	428.734,54	580.136,25	135,31
Multas, Juros de Mora, Dívida Ativa e Outros Encargos do ISS	10.000,00	10.000,00	5,05	0,05
Receita Resultante do Imposto sobre a Renda e Proventos de Qualquer Natureza Retido na Fonte - IRRF	630.000,00	646.846,25	683.069,15	105,60
RECEITA DE TRANSFERÊNCIAS CONSTITUCIONAIS E LEGAIS (II)	18.330.579,34	19.869.510,88	18.200.877,17	91,60
Cota-Parte FPM	12.809.979,34	13.730.548,54	11.756.989,12	85,63
Cota-Parte ITR	375.000,00	450.050,20	464.448,31	103,20
Cota-Parte IPVA	1.250.000,00	1.250.000,00	1.206.093,64	96,49
Cota-Parte ICMS	3.750.000,00	4.293.312,14	4.696.612,99	109,39
Cota-Parte IPI-Exportação	100.000,00	100.000,00	76.733,11	76,73
Compensações Financeiras Provenientes de Impostos e Transferências Constitucionais	45.600,00	45.600,00	0,00	0,00
Desoneração ICMS (LC 87/96)	45.600,00	45.600,00	0,00	0,00
Outras	0,00	0,00	0,00	0,00
TOTAL DAS RECEITAS RESULTANTES DE IMPOSTOS E TRANSFERÊNCIAS CONSTITUCIONAIS E LEGAIS - (III) = (I) + (II)	22.370.579,34	24.438.614,86	21.878.650,50	89,52

DESPESAS COM AÇÕES E SERVIÇOS PÚBLICOS DE SAÚDE (ASPS) - POR SUBFUNÇÃO E CATEGORIA ECONÔMICA	DOTAÇÃO INICIAL	DOTAÇÃO ATUALIZADA (c)	DESPESAS EXECUTADAS						
			Até o bimestre (d)	% (d/c) x 100	Liquidadas até o bimestre (e)	% (e/c) x 100	Pagas até o bimestre (f)	% (f/c) x 100	Inscritas em restos a pagar não processados (g)
ATENÇÃO BÁSICA (IV)	5.637.000,00	5.695.043,98	4.185.941,90	73,50	4.163.569,03	73,11	4.149.378,39	72,86	22.372,87
Despesas Correntes	5.597.000,00	5.524.531,17	4.078.912,71	73,80	4.054.697,67	73,39	4.040.507,03	73,14	22.215,04
Despesas de Capital	40.000,00	170.512,81	106.029,19	63,94	108.871,36	63,85	108.871,36	63,85	157,83
ASSISTÊNCIA HOSPITALAR E AMBULATORIAL (V)	0,00	0,00	0,00	0,00	0,00	0,00	0,00	0,00	0,00
Despesas Correntes	0,00	0,00	0,00	0,00	0,00	0,00	0,00	0,00	0,00
Despesas de Capital	0,00	0,00	0,00	0,00	0,00	0,00	0,00	0,00	0,00
SUPORTE PROFILÁTICO E TERAPÊUTICO (VI)	0,00	0,00	0,00	0,00	0,00	0,00	0,00	0,00	0,00
Despesas Correntes	0,00	0,00	0,00	0,00	0,00	0,00	0,00	0,00	0,00
Despesas de Capital	0,00	0,00	0,00	0,00	0,00	0,00	0,00	0,00	0,00
VIGILÂNCIA SANITÁRIA (VII)	0,00	0,00	0,00	0,00	0,00	0,00	0,00	0,00	0,00
Despesas Correntes	0,00	0,00	0,00	0,00	0,00	0,00	0,00	0,00	0,00
Despesas de Capital	0,00	0,00	0,00	0,00	0,00	0,00	0,00	0,00	0,00
VIGILÂNCIA EPIDEMIOLÓGICA (VIII)	0,00	0,00	0,00	0,00	0,00	0,00	0,00	0,00	0,00
Despesas Correntes	0,00	0,00	0,00	0,00	0,00	0,00	0,00	0,00	0,00
Despesas de Capital	0,00	0,00	0,00	0,00	0,00	0,00	0,00	0,00	0,00
ALIMENTAÇÃO E NUTRIÇÃO (IX)	0,00	0,00	0,00	0,00	0,00	0,00	0,00	0,00	0,00
Despesas Correntes	0,00	0,00	0,00	0,00	0,00	0,00	0,00	0,00	0,00
Despesas de Capital	0,00	0,00	0,00	0,00	0,00	0,00	0,00	0,00	0,00
OUTRAS SUBFUNÇÕES (Apoio Administrativo/Manutenção) (X)	0,00	0,00	0,00	0,00	0,00	0,00	0,00	0,00	0,00
Despesas Correntes	0,00	0,00	0,00	0,00	0,00	0,00	0,00	0,00	0,00
Despesas de Capital	0,00	0,00	0,00	0,00	0,00	0,00	0,00	0,00	0,00
TOTAL (XI) = (IV + V + VI + VII + VIII + IX + X)	5.637.000,00	5.695.043,98	4.185.941,90	73,50	4.163.569,03	73,11	4.149.378,39	72,86	22.372,87

APURAÇÃO DO CUMPRIMENTO DO LIMITE MÍNIMO PARA APLICAÇÃO EM ASPS	DESPESAS EMPENHADAS (d)	DESPESAS LIQUIDADAS (e)	DESPESAS PAGAS (f)
Total das Despesas com ASPS (XII) = (XI)	4.185.941,90	4.163.569,03	4.149.378,39
(-) Restos a Pagar Não Processados Inscritos Indevidamente no Exercício sem Disponibilidade Financeira (XIII)	34.584,41	34.584,41	34.584,41
(-) Despesas Custeadas com Recursos Vinculados à Parcela do Percentual Mínimo que não foi Aplicada em ASPS em Exercícios Anteriores (XIV)	0,00	0,00	0,00
(-) Despesas Custeadas com Disponibilidade de Caixa Vinculada aos Restos a Pagar Cancelados (XV)	62.354,51	62.354,51	62.354,51
(=) VALOR APLICADO EM ASPS (XVI) = (XII - XIII - XIV - XV)	4.089.002,98	4.066.630,11	4.052.439,47
Despesa Mínima a ser Aplicada em ASPS (XVII) = (III) x 15% (LC 141/2012)			3.281.797,58
Despesa Mínima a ser Aplicada em ASPS (XVII) = (III) x % (Lei Orgânica Municipal)			3.281.797,58
Diferença entre o Valor Aplicado e a Despesa Mínima a ser Aplicada (XVIII) = (XVI) (d ou e) - (XVII)	807.205,40	784.832,53	770.641,89
Limite não Cumprido (XIX) = (XVIII) (Quando valor for inferior a zero)	0,00	0,00	0,00
PERCENTUAL DA RECEITA DE IMPOSTOS E TRANSFERÊNCIAS CONSTITUCIONAIS E LEGAIS APLICADO EM ASPS (XVI / III) x 100 (mínimo de 15% conforme LC n.º 141/2012 ou % da Lei Orgânica Municipal)			18,69

DIÁRIO OFICIAL ELETRÔNICO DO MUNICÍPIO DE RIBEIRÃO DO PINHAL

Conforme Lei Municipal n.º 1.967/2018.

Ano IV | Edição n.º 510 - Quarta-feira, 27 de janeiro de 2021.

Pág. 015



MUNICÍPIO DE RIBEIRÃO DO PINHAL
RELATÓRIO RESUMIDO DA EXECUÇÃO ORÇAMENTÁRIA
DEMONSTRATIVO DAS RECEITAS E DESPESAS COM AÇÕES E SERVIÇOS PÚBLICOS DE SAÚDE
ORÇAMENTO FISCAL E DA SEGURIDADE SOCIAL
JANEIRO A DEZEMBRO DE 2020

Página: 2 / 3

RREO – ANEXO 12 (LC 141/2012, art. 35)

CONTROLE DO VALOR REFERENTE AO PERCENTUAL MÍNIMO NÃO CUMPRIDO EM EXERCÍCIOS ANTERIORES PARA FINS DE APLICAÇÃO DOS RECURSOS VINCULADOS CONFORME ARTIGOS 25 E 26 DA LC 141/2012	LIMITE NÃO CUMPRIDO				
	Saldo inicial (no exercício atual) (h)	Despesas custeadas no exercício de referência			Saldo final (não aplicado) (l) = (h - (i ou j))
		Empenhadas (i)	Liquidadas (j)	Pagas (k)	
Diferença de limite não cumprido em 2020	0,00	0,00	0,00	0,00	0,00
TOTAL DA DIFERENÇA DE LIMITE NÃO CUMPRIDO EM EXERCÍCIOS ANTERIORES (XX)	0,00	0,00	0,00	0,00	0,00

EXECUÇÃO DE RESTOS A PAGAR										
EXERCÍCIO DO EMPENHO	Valor mínimo para aplicação em ASPS (m)	Valor aplicado em ASPS no exercício (n)	Valor aplicado além do limite mínimo (o) = (n - m), se < 0 então (o) = 0	Total inscrito em RP no exercício (p)	RPNP inscrito indevidamente no exercício sem disponibilidade financeira q = (XIIIId)	Valor inscrito em RP considerado no limite (r) = (p - (o + q)) se < 0 então (r) = 0	Total de RP pagos (s)	Total de RP a pagar (t)	Total RP cancelado ou prescritos (u)	Diferença entre o valor aplicado além do limite e o total de RP cancelado (v) = ((o + q) - u)
Empenhos de 2020	3.281.797,58	7.630.725,86	4.348.928,28	34.584,41	34.584,41	0,00	251.720,51	0,00	62.354,51	4.383.512,70

TOTAL DOS RESTOS A PAGAR CANCELADOS OU PRESCRITOS ATÉ O FINAL DO EXERCÍCIO ATUAL QUE AFETARAM O CUMPRIMENTO DO LIMITE (XXI)	0,00
TOTAL DOS RESTOS A PAGAR CANCELADOS OU PRESCRITOS ATÉ O FINAL DO EXERCÍCIO ANTERIOR QUE AFETARAM O CUMPRIMENTO DO LIMITE (XXII)	0,00
TOTAL DOS RESTOS A PAGAR CANCELADOS OU PRESCRITOS NO EXERCÍCIO ATUAL QUE AFETARAM O CUMPRIMENTO DO LIMITE (XXIII) = (XXI - XXII)	0,00

"CONTROLE DE RESTOS A PAGAR CANCELADOS OU PRESCRITOS CONSIDERADOS PARA FINS DE APLICAÇÃO DA DISPONIBILIDADE DE CAIXA CONFORME ARTIGO 24 § 1º e 2º DA LC 141/2012	RESTOS A PAGAR CANCELADOS OU PRESCRITOS				
	Saldo inicial (w)	Despesas custeadas no exercício de referência			Saldo final (não aplicado) (aa) = (w - (x ou y))
		Empenhadas (x)	Liquidadas (y)	Pagas (z)	
Restos a pagar cancelados ou prescritos em 2020 a compensar (XXIV)	0,00	62.354,51	62.354,51	62.354,51	-62.354,51
TOTAL DE RESTOS A PAGAR CANCELADOS OU PRESCRITOS (XXVII)	0,00	0,00	0,00	0,00	0,00

RECEITAS ADICIONAIS PARA O FINANCIAMENTO DA SAÚDE NÃO COMPUTADAS NO CÁLCULO DO MÍNIMO	PREVISÃO INICIAL	PREVISÃO ATUALIZADA (a)	RECEITAS REALIZADAS	
			Até o bimestre (b)	% (b/a) x 100
RECEITAS DE TRANSFERÊNCIAS PARA A SAÚDE (XXVIII)	2.248.796,56	6.557.244,83	3.004.587,56	45,82
Proveniente da União	2.218.796,56	3.689.813,41	2.631.701,30	71,32
Proveniente dos Estados	30.000,00	2.867.431,42	372.886,26	13,00
Proveniente de outros Municípios	0,00	0,00	0,00	0,00
RECEITA DE OPERAÇÕES DE CRÉDITO INTERNAS E EXTERNAS VINCULADAS A SAÚDE (XXIX)	0,00	0,00	0,00	0,00
OUTRAS RECEITAS (XXX)	9.000,00	11.485,00	3.437,53	29,93
TOTAL DE RECEITAS ADICIONAIS PARA FINANCIAMENTO DA SAÚDE (XXXI) = (XXVIII + XXIX + XXX)	2.257.796,56	6.568.729,83	3.008.025,09	45,79

DESPESAS COM SAÚDE POR SUBFUNÇÕES E CATEGORIA ECONÔMICA NÃO COMPUTADAS NO CÁLCULO DO MÍNIMO	DOTAÇÃO INICIAL	DOTAÇÃO ATUALIZADA (c)	DESPESAS EXECUTADAS						
			Até o bimestre (d)	% (d/c) x 100	Liquidadas até o bimestre (e)	% (e/c) x 100	Pagas até o bimestre (f)	% (f/c) x 100	Inscritas em restos a pagar não processados (g)
ATENÇÃO BÁSICA (XXXII)	1.787.357,58	4.628.251,14	2.636.993,75	57,00	2.511.879,31	54,30	2.493.000,12	53,90	125.114,44
Despesas Correntes	1.842.357,58	3.662.163,44	2.437.293,73	66,55	2.424.728,18	66,21	2.406.446,99	65,71	12.567,55
Despesas de Capital	145.000,00	964.087,70	199.700,02	20,71	87.153,13	9,04	87.153,13	9,04	112.546,89
ASSISTÊNCIA HOSPITALAR E AMBULATORIAL (XXXIII)	0,00	0,00	0,00	0,00	0,00	0,00	0,00	0,00	0,00
Despesas Correntes	0,00	0,00	0,00	0,00	0,00	0,00	0,00	0,00	0,00
Despesas de Capital	0,00	0,00	0,00	0,00	0,00	0,00	0,00	0,00	0,00
SUPORTE PROFILÁTICO E TERAPÊUTICO (XXXIV)	0,00	0,00	0,00	0,00	0,00	0,00	0,00	0,00	0,00
Despesas Correntes	0,00	0,00	0,00	0,00	0,00	0,00	0,00	0,00	0,00
Despesas de Capital	0,00	0,00	0,00	0,00	0,00	0,00	0,00	0,00	0,00
VIGILÂNCIA SANITÁRIA (XXXV)	17.864,00	17.864,00	10.200,00	57,74	10.200,00	57,74	10.200,00	57,74	0,00
Despesas Correntes	17.864,00	17.864,00	10.200,00	57,74	10.200,00	57,74	10.200,00	57,74	0,00
Despesas de Capital	0,00	0,00	0,00	0,00	0,00	0,00	0,00	0,00	0,00
VIGILÂNCIA EPIDEMIOLÓGICA (XXXVI)	270.775,00	1.003.472,67	797.590,21	79,48	793.351,21	79,08	789.237,90	78,65	4.239,00
Despesas Correntes	270.775,00	1.003.472,67	797.590,21	79,48	793.351,21	79,08	789.237,90	78,65	4.239,00
Despesas de Capital	0,00	0,00	0,00	0,00	0,00	0,00	0,00	0,00	0,00
ALIMENTAÇÃO E NUTRIÇÃO (XXXVII)	0,00	0,00	0,00	0,00	0,00	0,00	0,00	0,00	0,00
Despesas Correntes	0,00	0,00	0,00	0,00	0,00	0,00	0,00	0,00	0,00
Despesas de Capital	0,00	0,00	0,00	0,00	0,00	0,00	0,00	0,00	0,00
OUTRAS SUBFUNÇÕES (XXXVIII)	0,00	0,00	0,00	0,00	0,00	0,00	0,00	0,00	0,00
Despesas Correntes	0,00	0,00	0,00	0,00	0,00	0,00	0,00	0,00	0,00
Despesas de Capital	0,00	0,00	0,00	0,00	0,00	0,00	0,00	0,00	0,00
TOTAL DAS DESPESAS NÃO COMPUTADAS NO CÁLCULO DO MÍNIMO (XXXIX) = (XXXII + XXXIII + XXXIV + XXXV + XXXVI + XXXVII + XXXVIII)	2.075.796,58	5.647.387,81	3.444.783,96	61,00	3.315.430,52	58,71	3.293.038,02	58,31	129.353,44

DIÁRIO OFICIAL ELETRÔNICO DO MUNICÍPIO DE RIBEIRÃO DO PINHAL

Conforme Lei Municipal n.º 1.967/2018.

Ano IV | Edição n.º 510 - Quarta-feira, 27 de janeiro de 2021.

Pág. 016



PREFEITURA DE
RIBEIRÃO DO PINHAL
ESTADO DO PARANÁ

MUNICÍPIO DE RIBEIRÃO DO PINHAL
RELATÓRIO RESUMIDO DA EXECUÇÃO ORÇAMENTÁRIA
DEMONSTRATIVO DAS RECEITAS E DESPESAS COM AÇÕES E SERVIÇOS PÚBLICOS DE SAÚDE
ORÇAMENTO FISCAL E DA SEGURIDADE SOCIAL
JANEIRO A DEZEMBRO DE 2020

Página: 3 / 3

RRRO – ANEXO 12 (LC 141/2012, art. 35)

DESPESAS TOTAIS COM SAÚDE EXECUTADAS COM COM RECURSOS PRÓPRIOS E COM RECURSOS TRANSFERIDOS DE OUTROS ENTES	DOTAÇÃO INICIAL	DOTAÇÃO ATUALIZADA (c)	DESPESAS EXECUTADAS						
			Até o bimestre (d)	% (d/c) x 100	Liquidadas até o bimestre (e)	% (e/c) x 100	Pagas até o bimestre (f)	% (f/c) x 100	Inscritas em restos a pagar não processados (g)
ATENÇÃO BÁSICA (XL) = (IV + XXXII)	7.424.357,56	10.321.295,12	0.822.935,65	66,11	0.675.448,34	64,68	0.642.978,51	64,36	147.487,31
ASSISTÊNCIA HOSPITALAR E AMBULATORIAL (XLI) = (V + XXXIII)	0,00	0,00	0,00	0,00	0,00	0,00	0,00	0,00	0,00
SUORTE PROFILÁTICO E TERAPÊUTICO (XLII) = (VI + XXXIV)	0,00	0,00	0,00	0,00	0,00	0,00	0,00	0,00	0,00
VIGILÂNCIA SANITÁRIA (XLIII) = (VII + XXXV)	17.664,00	17.664,00	10.200,00	57,74	10.200,00	57,74	10.200,00	57,74	0,00
VIGILÂNCIA EPIDEMIOLÓGICA (XLIV) = (VIII + XXXVI)	270.775,00	1.003.472,67	797.590,21	79,48	793.351,21	79,06	789.237,90	78,65	4.239,00
ALIMENTAÇÃO E NUTRIÇÃO (XLV) = (XIX + XXXVII)	0,00	0,00	0,00	0,00	0,00	0,00	0,00	0,00	0,00
OUTRAS SUBFUNÇÕES (XLVI) = (X + XXXVIII)	0,00	0,00	0,00	0,00	0,00	0,00	0,00	0,00	0,00
TOTAL DAS DESPESAS COM SAÚDE (XLVII) = (XI + XXXIX)	7.712.796,56	11.342.431,79	7.630.725,86	67,28	7.478.999,55	65,94	7.442.416,41	65,62	151.726,31
(-) Despesas executadas com recursos provenientes das transferências de recursos de outros entes ¹	0,00	0,00	0,00	0,00	0,00	0,00	0,00	0,00	0,00
TOTAL DAS DESPESAS EXECUTADAS COM RECURSOS PRÓPRIOS (XLVIII)	0,00	0,00	0,00	0,00	0,00	0,00	0,00	0,00	0,00

DARTAGNAN CALIXTO FRAIZ

Prefeito Municipal

ALAN PAIVA

Controlador Interno

MARCELO CORINTH

Contador

DIÁRIO OFICIAL ELETRÔNICO DO MUNICÍPIO DE RIBEIRÃO DO PINHAL

Conforme Lei Municipal n.º 1.967/2018.

Ano IV | Edição n.º 510 - Quarta-feira, 27 de janeiro de 2021.

Pág. 017

MUNICÍPIO DE RIBEIRÃO DO PINHAL
RELATÓRIO RESUMIDO DA EXECUÇÃO ORÇAMENTÁRIA
DEMONSTRATIVO DA EXECUÇÃO DAS DESPESAS POR FUNÇÃO E SUBFUNÇÃO
ORÇAMENTO FISCAL E DA SEGURIDADE SOCIAL
NOVEMBRO A DEZEMBRO DE 2020

Página: 1 / 2

RREO - Anexo 2 (LRF, Art. 52, inciso II, alínea "c")

FUNÇÃO / SUBFUNÇÃO	DOTAÇÃO INICIAL	DOTAÇÃO ATUALIZADA (e)	DESPESAS EMPENHADAS		SALDO (c) = (b-b)	DESPESAS LIQUIDADAS		SALDO (e) = (a-d)	INSCRITASEM RESTOS A PAGAR PROCESSUOS (f)
			Até o bimestre (b)			Até o bimestre (d)			
			No bimestre	% (b/total b)		No bimestre	% (d/total d)		
DESPESAS (EXCETO INTRA-ORÇAMENTÁRIAS) (I)									
LEGISLATIVA	31.000.000,00	44.768.800,22	7.019.727,62	100,00	10.996.177,10	8.743.948,81	31.820.583,32	100,00	13.148.238,70
AÇÃO LEGISLATIVA	1.832.000,00	1.832.000,00	0,00	0,00	1.632.000,00	0,00	0,00	0,00	1.632.000,00
ADMINISTRAÇÃO	1.632.000,00	1.632.000,00	0,00	0,00	1.632.000,00	0,00	0,00	0,00	1.632.000,00
PLANEJAMENTO E ORÇAMENTO	5.506.073,49	8.773.565,24	1.902.706,58	23,33	880.238,18	1.945.730,05	7.863.415,00	24,48	89.882,08
ADMINISTRAÇÃO GERAL	4.000,00	2.278.444,69	600.790,82	6,47	90.500,17	606.790,82	2.187.698,32	6,62	90.500,17
ADMINISTRAÇÃO FINANCEIRA	4.866.773,49	6.067.999,64	1.258.976,75	16,09	645.873,71	1.300.009,22	5.352.294,07	16,83	69.862,08
ASSISTÊNCIA SOCIAL	479.300,00	407.120,71	38.939,01	0,78	143.908,30	38.939,01	263.212,41	0,83	143.908,30
ASSISTÊNCIA À CRIANÇA E AO ADOLESCENTE	1.443.800,00	1.786.780,53	266.462,28	3,03	765.018,34	333.561,03	958.790,03	3,03	833.030,50
ASSISTÊNCIA COMUNITÁRIA	723.000,00	768.563,21	96.869,76	1,50	518.054,64	211.448,08	485.454,50	1,47	585.762,82
SAÚDE	7.712.796,58	11.342.431,79	2.122.380,00	1,53	246.968,17	122.132,85	481.295,53	1,55	277.337,88
ATENÇÃO BÁSICA	7.424.397,58	10.321.295,12	1.847.620,85	20,17	3.498.399,47	1.998.471,46	6.975.446,34	21,11	3.945.946,78
VIGILÂNCIA SANITÁRIA	17.864,00	17.864,00	0,00	0,03	7.464,00	0,00	10.200,00	0,03	7.464,00
VIGILÂNCIA EPIDEMIOLÓGICA	270.776,00	1.000.472,87	274.159,35	2,38	205.892,46	297.015,15	763.381,21	2,81	210.121,46
EDUCAÇÃO	11.335.425,57	13.108.945,58	2.016.265,71	32,83	2.097.818,54	2.273.697,78	10.999.446,59	34,47	2.299.446,89
ENSINO FUNDAMENTAL	9.429.428,57	10.744.443,58	2.014.244,69	28,75	1.896.038,84	2.173.282,76	8.907.774,59	28,17	1.838.698,99
EDUCAÇÃO INFANTIL	1.910.000,00	2.150.500,00	2.001,02	5,25	372.779,70	100.652,02	1.777.720,30	5,62	372.779,70
TRANSPORTES COLETIVOS URBANOS	0,00	214.000,00	0,00	0,83	0,00	0,00	214.000,00	0,86	0,00
CULTURA	73.300,00	119.881,47	119.881,47	0,35	110.615,70	119.881,01	119.881,01	0,38	0,46
DIFUSÃO CULTURAL	73.300,00	119.881,47	119.881,47	0,35	110.615,70	119.881,01	119.881,01	0,38	0,46
URBANISMO	1.060.000,00	3.302.527,54	419.114,29	8,52	428.273,76	1.586.115,05	1.885.456,78	5,96	1.417.072,76
INFRA-ESTRUTURA URBANA	80.000,00	938.115,19	0,00	2,58	84.599,93	346.616,10	395.131,29	1,12	583.883,90
SERVIÇOS URBANOS	860.000,00	2.016.232,35	419.114,29	4,94	344.708,83	883.438,95	1.194.185,49	3,78	822.088,86
TRANSPORTE RODOVIÁRIO	0,00	347.160,00	0,00	0,99	11.000,00	336.160,00	336.160,00	1,06	11.000,00
GESTÃO AMBIENTAL	100.000,00	0,00	0,00	0,00	0,00	0,00	0,00	0,00	0,00
PRESERVAÇÃO E CONSERVAÇÃO AMBIENTAL	100.000,00	0,00	0,00	0,00	0,00	0,00	0,00	0,00	0,00
AGRICULTURA	287.501,38	746.121,38	35.444,62	0,40	611.070,41	32.444,62	135.050,97	0,43	611.070,41
EXTENSÃO RURAL	287.501,38	703.121,38	32.444,62	0,40	598.070,41	32.444,62	135.050,97	0,43	598.070,41
PROMOÇÃO DA PRODUÇÃO AGROPECUÁRIA	0,00	43.000,00	0,00	0,00	43.000,00	0,00	0,00	0,00	43.000,00
INDÚSTRIA	70.000,00	0,00	0,00	0,00	0,00	0,00	0,00	0,00	0,00
PROMOÇÃO INDUSTRIAL	70.000,00	0,00	0,00	0,00	0,00	0,00	0,00	0,00	0,00
TRANSPORTE	1.128.000,00	1.860.270,74	60.460,18	5,22	96.917,57	97.679,36	1.744.733,86	5,52	118.536,88
SERVIÇOS URBANOS	0,00	860,00	0,00	0,00	0,71	0,00	859,29	0,00	0,71
TRANSPORTE RODOVIÁRIO	1.128.000,00	1.860.410,74	60.460,18	5,22	96.918,88	97.679,36	1.743.874,47	5,52	118.536,17
DESPORTO E LAZER	240.300,00	17.467.797,95	21.858,14	3,01	750.090,45	18.660,47	278.298,89	0,67	1.472.501,08



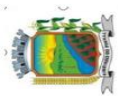
PREFEITURA DE RIBEIRÃO DO PINHAL
 ESTADO DO PARANÁ

DIÁRIO OFICIAL ELETRÔNICO DO MUNICÍPIO DE RIBEIRÃO DO PINHAL

Conforme Lei Municipal n.º 1.967/2018.

Ano IV | Edição n.º 510 - Quarta-feira, 27 de janeiro de 2021.

Pág. 018



MUNICÍPIO DE RIBEIRÃO DO PINHAL
RELATÓRIO RESUMIDO DA EXECUÇÃO ORÇAMENTÁRIA
DEMOSTRATIVO DA EXECUÇÃO DAS DESPESAS POR FUNÇÃO E SUBFUNÇÃO
ORÇAMENTO FISCAL E DA SEGURIDADE SOCIAL
NOVEMBRO A DEZEMBRO DE 2020

Página: 2 / 2

RREO - Anexo 2 (LRF, Art. 52, inciso II, alínea "c")

FUNÇÃO / SUBFUNÇÃO	DOTAÇÃO INICIAL	DOTAÇÃO ATUALIZADA (a)	DESPESAS EMPENHADAS		SALDO (c) = (a-b)	DESPESAS LIQUIDADAS		SALDO (e) = (a-d)	INSCRITAS EM RESTOS A PAGAR NÃO PROCESSADOS (f)
			No bimestre	Até o bimestre (b)		% (b/total b)	No bimestre		
DESPORTO COMUNITÁRIO	240.000,00	1.748.797,95	21.868,14	1.018.107,50	3,01	19.880,47	276.206,89	1.472.601,06	742.410,81
ENCARGOS ESPECIAIS	400.000,00	331.500,00	70.700,14	320.800,54	0,95	70.700,14	320.800,54	10.992,46	0,00
OUTROS ENCARGOS ESPECIAIS	400.000,00	331.500,00	70.700,14	320.800,54	0,95	70.700,14	320.800,54	10.992,46	0,00
RESERVA DE CONTINGÊNCIA	10.000,00	10.000,00	0,00	0,00	0,00	0,00	0,00	10.000,00	0,00
RESERVA DE CONTINGÊNCIA	10.000,00	10.000,00	0,00	0,00	0,00	0,00	0,00	10.000,00	0,00
DESPESAS (INTRA-ORÇAMENTÁRIAS) (II)	0,00	0,00	0,00	0,00	0,00	0,00	0,00	0,00	0,00
TOTAL III = (I + II)	31.000.000,00	44.788.800,22	7.019.737,62	33.832.823,12	100,00	8.743.848,81	31.820.893,52	13.148.239,70	2.212.059,00



PREFEITURA DE
RIBEIRÃO DO PINHAL
 ESTADO DO PARANÁ

DARTAGNAN CALIXTO FRAIZ

Prefeito Municipal

ALAN PAIVA

Controle Interno

MARCELO CORINTH

Contador

DIÁRIO OFICIAL ELETRÔNICO DO MUNICÍPIO DE RIBEIRÃO DO PINHAL

Conforme Lei Municipal n.º 1.967/2018.

Pág. 019

Ano IV | Edição n.º 510 - Quarta-feira, 27 de janeiro de 2021.



MUNICÍPIO DE RIBEIRÃO DO PINHAL
RELATÓRIO RESUMIDO DA EXECUÇÃO ORÇAMENTÁRIA
DEMONSTRATIVO DA RECEITA DE ALIENAÇÃO DE ATIVOS E APLICAÇÃO DOS RECURSOS
ORÇAMENTO FISCAL E DA SEGURIDADE SOCIAL
JANEIRO A DEZEMBRO DE 2020 Página: 1 / 1

RREO – ANEXO 11 (LRF, art. 53, § 1º, inciso III)

RECEITAS	PREVISÃO ATUALIZADA (a)	RECEITAS REALIZADAS (b)	SALDO A REALIZAR c = (a - b)
RECEITA DE CAPITAL	0,00	49.123,17	(49.123,17)
ALIENAÇÃO DE ATIVOS	0,00	49.123,17	(49.123,17)
Alienação de Bens Móveis	0,00	49.090,00	(49.090,00)
Alienação de Bens Imóveis	0,00	0,00	0,00
Alienação de Bens Intangíveis	0,00	0,00	0,00
Rendimentos de Aplicações Financeiras	0,00	33,17	(33,17)
RECEITAS DE ALIENAÇÃO DE ATIVOS (I)	0,00	49.123,17	(49.123,17)

DESPESAS	DOTAÇÃO ATUALIZADA (e)	DESPESAS EMPENHADAS	DESPESAS LIQUIDADAS	DESPESAS PAGAS (g)	DESPESAS INSCRITAS EM RESTOS A PAGAR NÃO PROCESSADAS	PAGAMENTO DE RESTOS A PAGAR (f)	SALDO A PAGAR (h) = (e-g)
Despesas de Capital	0,00	0,00	0,00	0,00	0,00	0,00	0,00
Investimentos	0,00	0,00	0,00	0,00	0,00	0,00	0,00
Inversões Financeiras	0,00	0,00	0,00	0,00	0,00	0,00	0,00
Amortização da Dívida	0,00	0,00	0,00	0,00	0,00	0,00	0,00
Despesas Correntes dos Regimes de Previdência	0,00	0,00	0,00	0,00	0,00	0,00	0,00
Regime Próprio dos Servidores Públicos	0,00	0,00	0,00	0,00	0,00	0,00	0,00
APLICAÇÃO DOS RECURSOS DA ALIENAÇÃO DE ATIVOS (II)	0,00	0,00	0,00	0,00	0,00	0,00	0,00

SALDO FINANCEIRO APLICAR	EXERCÍCIO ANTERIOR (h)	DO EXERCÍCIO (i) = (Ib - (IIe+ II f))	SALDO ATUAL (j) = (IIIh + IIIi)
VALOR (II)	906,45	49.123,17	50.029,62

 DARTAGNAN CALIXTO FRAIZ
 Prefeito Municipal

 ALAN PAIVA
 Controle Interno

 MARCELO CORINTH
 Contador

DIÁRIO OFICIAL ELETRÔNICO DO MUNICÍPIO DE RIBEIRÃO DO PINHAL

Conforme Lei Municipal n.º 1.967/2018.

Ano IV | Edição n.º 510 - Quarta-feira, 27 de janeiro de 2021.

Página: 020



PREFEITURA DE
RIBEIRÃO DO PINHAL
ESTADO DO PARANÁ

MUNICÍPIO DE RIBEIRÃO DO PINHAL
RELATÓRIO RESUMIDO DA EXECUÇÃO ORÇAMENTÁRIA
DEMONSTRATIVO DA RECEITA CORRENTE LÍQUIDA
ORÇAMENTO FISCAL E DA SEGURIDADE SOCIAL
JANEIRO A DEZEMBRO DE 2020

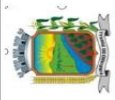
Página: 1 / 2

ESPECIFICAÇÃO	EVOLUÇÃO DA RECEITA REALIZADA NOS ÚLTIMOS 12 MESES												TOTAL	Previsão atualiza 2020
	01/2020	02/2020	03/2020	04/2020	05/2020	06/2020	07/2020	08/2020	09/2020	10/2020	11/2020	12/2020		
RECEITAS CORRENTES (I)	2.888.947,77	3.217.880,22	2.412.230,01	2.812.337,15	2.570.182,03	2.979.802,42	3.394.980,11	3.113.910,77	3.631.259,99	2.634.837,14	2.888.722,10	5.280.096,98	38.037.194,88	42.768.852,82
Impostos, Taxas e Contribuições de Mensa	150.862,02	88.880,49	175.179,76	516.499,37	313.382,08	249.521,85	256.403,76	274.690,63	206.553,34	206.225,62	204.094,07	880.865,31	3.788.248,28	4.804.383,24
IPU	36.002,28	19.040,45	44.828,85	391.987,05	208.389,89	142.168,30	107.672,72	108.529,49	138.882,57	96.964,34	88.840,44	63.076,54	1.455.579,92	2.658.410,06
ISS	33.140,10	39.106,12	34.071,30	31.162,69	38.286,61	29.875,81	40.503,00	40.944,56	44.388,27	46.494,09	47.032,01	157.238,75	560.141,30	438.734,54
ITR	31.198,95	15.800,00	37.732,00	39.002,79	11.437,50	14.827,73	46.215,47	65.845,64	20.811,48	44.181,34	50.411,06	581.220,00	958.882,96	825.112,20
IRRF	38.841,13	1.474,06	47.895,54	48.993,41	51.206,95	51.075,47	53.930,74	53.947,82	51.531,59	108.107,08	1.536,91	174.718,87	683.089,15	648.846,29
Outras Impostos, Taxas e Contribuições de Mensa	13.779,58	14.339,26	10.452,07	3.295,43	6.251,11	11.772,54	7.075,83	5.398,13	8.644,13	6.618,79	6.143,65	13.811,15	108.474,95	233.279,26
Contribuições	1.198,89	8.868,86	7.140,19	16.535,59	8.290,38	11.777,89	10.329,72	13.770,48	11.890,59	13.365,31	15.445,10	14.497,19	134.468,97	170.000,00
Receita patrimonial	7.438,71	45.349,47	5.020,80	1.756,57	2.000,56	1.744,50	1.680,42	503.800,39	644,50	6.785,42	1.251,64	66.456,91	643.899,89	357.834,48
Resíduos de operações financeiras	4.253,58	43.107,78	3.014,29	1.716,22	2.000,56	1.710,08	1.579,97	503.469,57	546,49	880,11	789,00	66.390,41	629.438,12	342.419,60
Outras Receitas Patrimoniais	3.183,13	2.241,99	2.000,51	41,35	0,00	25,42	100,45	130,82	970,11	5.905,31	482,56	65,50	14.261,77	15.214,88
Receita operacional	0,00	0,00	0,00	0,00	0,00	0,00	0,00	0,00	0,00	0,00	0,00	0,00	0,00	0,00
Receita incidental	0,00	0,00	0,00	0,00	0,00	0,00	0,00	0,00	0,00	0,00	0,00	0,00	0,00	0,00
Receita de serviços	5.172,54	43.742,52	4.284,85	3.306,08	3.861,94	2.766,57	1.793,44	4.880,11	2.002,88	7.753,78	3.790,48	3.969,89	87.897,85	118.402,83
Transferências correntes	2.716.492,77	2.984.977,48	2.216.183,02	2.289.498,34	2.238.467,88	2.703.810,00	3.119.401,18	2.712.131,40	3.346.370,01	2.268.484,45	2.483.170,49	4.152.494,72	33.108.483,84	37.187.297,00
Outras Receitas de FVM	1.077.800,05	1.587.383,94	910.639,57	892.628,38	932.294,58	759.182,01	1.308.752,15	831.350,90	666.699,49	1.094.530,10	1.780.838,44	1.780.838,44	12.810.253,90	14.882.877,20
Outras Receitas de Caus	413.816,16	389.859,21	400.686,09	316.226,84	225.977,02	388.260,79	371.197,38	383.756,90	468.833,13	452.553,02	468.103,82	517.484,81	4.698.912,99	4.293.372,14
Outras Receitas de FVM	382.708,89	204.908,48	883.332,01	57.078,22	60.288,28	69.315,51	48.825,10	45.695,50	40.831,92	46.113,48	33.862,13	38.808,13	1.208.083,64	1.250.000,00
Outras Receitas de FVM	11.528,83	1.057,43	3.057,42	182,52	333,13	313,81	642,81	81,30	30.491,54	382.749,47	21.051,02	12.951,23	464.448,31	450.050,20
Transferências de LC 87/96	0,00	0,00	0,00	0,00	0,00	0,00	0,00	0,00	0,00	0,00	0,00	0,00	0,00	46.800,00
Transferências de LC 61/99	9.482,19	5.956,60	5.497,34	4.933,41	4.918,93	4.423,57	5.313,92	6.145,63	7.218,77	8.281,90	9.096,15	9.524,70	76.333,11	100.000,00
Transferências de FINEP	650.208,30	618.155,12	467.271,72	438.406,45	337.322,38	387.955,39	464.123,51	426.809,34	494.570,21	501.133,07	510.911,24	581.358,81	5.828.222,44	7.131.423,57
Outras transferências correntes	197.149,73	197.880,40	255.678,87	559.630,52	877.033,05	1.114.360,92	923.599,51	1.037.991,83	1.634.769,95	22.576,44	285.862,03	1.214.535,66	8.110.999,45	9.013.873,89
Outras receitas correntes	2.863,04	65.070,40	4.484,39	3.899,29	12.891,31	7.748,81	6.351,99	4.997,78	3.701,57	16.252,86	994,41	59.759,02	168.598,15	149.188,31
DEDUÇÕES (II)	378.228,69	431.830,34	300.645,87	254.225,03	244.624,24	244.298,52	240.504,77	249.495,87	243.407,02	358.954,08	333.280,51	365.507,74	3.640.170,88	2.127.184,29
Contas de Serviço para Fato de Evolução	0,00	0,00	0,00	0,00	0,00	0,00	0,00	0,00	0,00	0,00	0,00	0,00	0,00	0,00
Compensação Financeira Regime Precatório	0,00	0,00	0,00	0,00	0,00	0,00	0,00	0,00	0,00	0,00	0,00	0,00	0,00	0,00
Dedução de Receita por Formação de Fundos	378.228,69	431.830,34	300.645,87	254.225,03	244.624,24	244.298,52	240.504,77	249.495,87	243.407,02	358.954,08	333.280,51	365.507,74	3.640.170,88	2.127.184,29
RECEITA CORRENTE LÍQUIDA (III) = (I) - (II)	2.510.719,08	2.786.049,88	2.111.584,14	2.558.112,12	2.325.500,00	2.735.503,90	3.154.485,34	3.264.414,90	3.387.849,97	2.285.883,08	2.855.441,68	4.920.589,24	34.397.024,00	40.639.671,83
(*) Transferências obrigatórias da União relativas às emendas individuais (Art. 166, § 1º, V, CF/2018)	0,00	0,00	0,00	200,00	0,00	0,00	400,00	0,00	0,00	0,00	0,00	759.297,48	1.359.297,48	759.297,48
RECEITA CORRENTE LÍQUIDA AJUSTADA PARA CÁLCULOS (Art. 166, § 1º, V, CF/2018)	2.510.719,08	2.786.049,88	2.111.584,14	2.558.112,12	2.325.500,00	2.735.503,90	3.154.485,34	3.264.414,90	3.387.849,97	2.285.883,08	2.855.441,68	4.161.291,76	33.040.726,52	39.883.419,25
(*) Transferências obrigatórias da União relativas às emendas de bancada (Art. 166, § 1º, VI, CF/2018)	0,00	0,00	0,00	0,00	0,00	0,00	0,00	0,00	0,00	0,00	0,00	0,00	0,00	0,00
RECEITA CORRENTE LÍQUIDA AJUSTADA PARA CÁLCULO DOS LIMITES DA DESPESA COM PESSOAL (IV) = (V) - (VI)	2.510.719,08	2.786.049,88	2.111.584,14	2.558.112,12	2.325.500,00	2.735.503,90	3.154.485,34	3.264.414,90	3.387.849,97	2.285.883,08	2.855.441,68	4.161.291,76	33.040.726,52	39.883.419,25



MUNICÍPIO DE RIBEIRÃO DO PINHAL
RELATÓRIO RESUMIDO DA EXECUÇÃO ORÇAMENTÁRIA
DEMOSTRATIVO DA RECEITA CORRENTE LÍQUIDA
ORÇAMENTO FISCAL E DA SEGURIDADE SOCIAL
JANEIRO A DEZEMBRO DE 2020

Página: 2 / 2



LEF, Art. 63, inciso I - Anexo III

DARTAGNAN CALIXTO FRAZ

Prefeito Municipal

ALAN PAIVA

Controlador Interno

MARCELO CORINTH

Contador

DIÁRIO OFICIAL ELETRÔNICO DO MUNICÍPIO DE RIBEIRÃO DO PINHAL

Conforme Lei Municipal n.º 1.967/2018.

Pág. 022

Ano IV | Edição n.º 510 - Quarta-feira, 27 de janeiro de 2021.



PREFEITURA DE
RIBEIRÃO DO PINHAL
ESTADO DO PARANÁ

MUNICÍPIO DE RIBEIRÃO DO PINHAL
RELATÓRIO RESUMIDO DA EXECUÇÃO ORÇAMENTÁRIA
DEMONSTRATIVO DAS RECEITAS E DESPESAS COM MANUTENÇÃO E DESENVOLVIMENTO DO ENSINO - MDE
ORÇAMENTO FISCAL E DA SEGURIDADE SOCIAL
NOVEMBRO A DEZEMBRO DE 2020

RRRO - ANEXO 8 (LDB, art.72)

Página: 1 / 3

RECEITAS DE ENSINO				
RECEITA RESULTANTE DE IMPOSTOS (Caput do art. 212 da constituição)	PREVISÃO INICIAL	PREVISÃO ATUALIZADA (a)	RECEITAS REALIZADAS	
			Até bimestre (b)	%(c) = (b/a)x100
1 - RECEITA DE IMPOSTOS	4.040.000,00	4.569.103,98	3.677.773,33	80,49
1.1 - Receitas resultantes do imposto sobre a propriedade predial e territorial urbana - IPTU	2.600.000,00	2.658.410,99	1.455.579,92	54,75
1.1.1 - IPTU	2.500.000,00	2.500.000,00	1.339.648,87	53,59
1.1.2 - Multas, juros de mora, dívida ativa e outros encargos do IPTU	100.000,00	158.410,99	115.931,05	73,18
1.2 - Receita resultante do imposto sobre transmissão inter vivos - ITBI	500.000,00	825.112,20	958.982,96	116,22
1.2.1 - ITBI	500.000,00	825.112,20	958.982,96	116,22
1.2.2 - Multas, juros de mora, dívida ativa e outros encargos do ITBI	0,00	0,00	0,00	0,00
1.3 - Receita resultante do imposto sobre serviços de qualquer natureza - ISS	310.000,00	438.734,54	580.141,30	132,23
1.3.1 - ISS	300.000,00	428.734,54	580.136,25	135,31
1.3.2 - Multas, juros de mora, dívida ativa e outros encargos do ISS	10.000,00	10.000,00	5,05	0,05
1.4 - Receita resultante do imposto de renda retido na fonte - IRRF	630.000,00	646.846,25	683.069,15	105,60
2 - RECEITAS DE TRANSFERÊNCIAS CONSTITUCIONAIS E LEGAIS	19.200.708,73	21.021.939,60	19.260.141,95	91,62
2.1 - Cota-parte FPM	13.680.108,73	14.882.977,26	12.816.253,90	86,11
2.1.1 - Parcela referente à CF. art. 159, I, alínea 'b'	12.809.979,34	13.730.548,54	11.756.989,12	85,63
2.1.2 - Parcela referente à CF. art. 159, I, alínea 'd'	870.129,39	1.152.428,72	1.059.264,78	91,92
2.1.3 - Parcela referente à CF. art. 159, I, alínea 'e'	0,00	0,00	0,00	0,00
2.2 - Cota-parte ICMS	3.750.000,00	4.293.312,14	4.696.612,99	109,39
2.3 - ICMS-Desoneração - LC. nº 87/1996	45.600,00	45.600,00	0,00	0,00
2.4 - Cota-parte IPI-Exportação	100.000,00	100.000,00	76.733,11	76,73
2.5 - Cota-parte ITR	375.000,00	450.050,20	464.448,31	103,20
2.6 - Cota-parte IPVA	1.250.000,00	1.250.000,00	1.206.093,64	96,49
2.7 - Cota-parte IOF-Ouro (100 %)	0,00	0,00	0,00	0,00
3 - TOTAL DA RECEITA BRUTA DE IMPOSTOS (1+2)	23.240.708,73	25.591.043,58	22.937.915,28	89,63

RECEITAS ADICIONAIS PARA FINANCIAMENTO DO ENSINO				
	PREVISÃO INICIAL	PREVISÃO ATUALIZADA (a)	RECEITAS REALIZADAS	
			Até bimestre (b)	%(c) = (b/a)x100
4 - RECEITA DA APLICAÇÃO FINANCEIRA DE OUTROS RECURSOS VINCULADOS AO ENSINO	20.000,00	20.000,00	93,09	0,47
5 - RECEITAS DE TRANSFERÊNCIAS DO FNDE	635.000,00	824.900,00	717.596,26	86,99
5.1 - Transferências do salário-educação	340.000,00	340.000,00	386.993,12	113,82
5.2 - Transferências Diretas - PDDE	0,00	0,00	0,00	0,00
5.3 - Transferências Diretas - PNAE	0,00	0,00	0,00	0,00
5.4 - Transferências Diretas - PNATE	0,00	0,00	0,00	0,00
5.5 - Outras transferências do FNDE	285.000,00	474.900,00	288.705,50	60,79
5.6 - Aplicação financeira dos recursos do FNDE	10.000,00	10.000,00	41.897,64	418,98
6 - RECEITAS DE TRANSFERÊNCIAS DE CONVÊNIOS	165.000,00	165.000,00	13.572,28	8,23
6.1 - Transferências de convênios	160.000,00	160.000,00	13.047,90	8,15
6.2 - Aplicação financeira dos recursos de convênios	5.000,00	5.000,00	524,38	10,49
7 - RECEITAS DE OPERAÇÕES DE CRÉDITO	0,00	0,00	0,00	0,00
8 - OUTRAS RECEITAS PARA FINANCIAMENTO DO ENSINO	0,00	0,00	0,00	0,00
9 - TOTAL DAS RECEITAS ADICIONAIS PARA FINANCIAMENTO DO ENSINO (4+5+6+7+8)	820.000,00	1.009.900,00	731.261,63	72,41

FUNDEB				
RECEITAS DO FUNDEB	PREVISÃO INICIAL	PREVISÃO ATUALIZADA (a)	RECEITAS REALIZADAS	
			Até bimestre (b)	%(c) = (b/a)x100
10 - RECEITAS DESTINADAS AO FUNDEB	3.666.115,83	3.666.115,83	3.640.170,68	99,29
10.1 - Cota-Parte FPM Destinada ao FUNDEB - (20% de 2.1.1)	2.561.995,83	2.561.995,83	2.351.395,57	91,78
10.2 - Cota-parte ICMS destinada ao FUNDEB - (20% de 2.2)	750.000,00	750.000,00	939.322,36	125,24
10.3 - ICMS-Desoneração destinada ao FUNDEB - (20% de 2.3)	9.120,00	9.120,00	0,00	0,00
10.4 - Cota-parte IPI-Exportação destinada ao FUNDEB - (20% de 2.4)	20.000,00	20.000,00	15.346,71	76,73
10.5 - Cota-Parte ITR ou ITR Arrecadado Destinados ao FUNDEB - (20% de ((1.5 - 1.5.5) + 2.5))	75.000,00	75.000,00	92.889,54	123,85
10.6 - Cota-parte IPVA destinada ao FUNDEB - (20% de 2.6)	250.000,00	250.000,00	241.216,50	96,49
11 - RECEITAS RECEBIDAS DO FUNDEB	7.146.428,57	7.146.428,57	5.829.801,23	81,58
11.1 - Transferências de recursos do FUNDEB	7.131.428,57	7.131.428,57	5.828.222,44	81,73
11.2 - Complementação da união ao FUNDEB	0,00	0,00	0,00	0,00
11.3 - Receita de aplicação financeira dos recursos do FUNDEB	15.000,00	15.000,00	1.578,79	10,53
12 - RESULTADO LÍQUIDO DAS TRANSFERÊNCIAS DO FUNDEB (11.1 - 10) = ACRESCIMO RESULTANTE DAS TRANSFERÊNCIAS DO FUNDEB	3.465.312,74	3.465.312,74	2.188.051,76	63,14

DIÁRIO OFICIAL ELETRÔNICO DO MUNICÍPIO DE RIBEIRÃO DO PINHAL

Conforme Lei Municipal n.º 1.967/2018.

Pág. 023

Ano IV | Edição n.º 510 - Quarta-feira, 27 de janeiro de 2021.



MUNICÍPIO DE RIBEIRÃO DO PINHAL
RELATÓRIO RESUMIDO DA EXECUÇÃO ORÇAMENTÁRIA
DEMONSTRATIVO DAS RECEITAS E DESPESAS COM MANUTENÇÃO E DESENVOLVIMENTO DO ENSINO - MDE
ORÇAMENTO FISCAL E DA SEGURIDADE SOCIAL
NOVEMBRO A DEZEMBRO DE 2020

RREO - ANEXO 8 (LDB, art.72)

Página: 2 / 3

DESPESAS DO FUNDEB	DOTAÇÃO INICIAL	DOTAÇÃO ATUALIZADA (d)	DESPESAS EMPENHADAS		DESPESAS LIQUIDADAS		INSCRITAS EM RESTO A PAGAR NÃO PROCESSADOS (i)
			Até bimestre (e)	% (f)=(e/d) x100	Até bimestre (g)	% (h)=(g/d) x100	
13 - PAGAMENTO DOS PROFISSIONAIS DO MAGISTÉRIO	5.002.000,00	5.002.000,00	4.570.523,59	91,37	4.570.523,59	91,37	0,00
13.1 - Com educação infantil	976.000,00	976.000,00	944.291,26	96,75	944.291,26	96,75	0,00
13.2 - Com ensino fundamental	4.026.000,00	4.026.000,00	3.626.232,33	90,07	3.626.232,33	90,07	0,00
14 - OUTRAS DESPESAS	2.144.428,57	2.144.428,57	1.230.827,22	57,40	1.230.827,22	57,40	0,00
14.1 - Com educação infantil	544.000,00	613.000,00	307.856,25	50,22	307.856,25	50,22	0,00
14.2 - Com ensino fundamental	1.600.428,57	1.531.428,57	922.970,97	60,27	922.970,97	60,27	0,00
15 - TOTAL DAS DESPESAS COM FUNDEB (13+14)	7.146.428,57	7.146.428,57	5.801.350,81	81,18	5.801.350,81	81,18	0,00

DEDUÇÕES PARA FINS DE LIMITE DO FUNDEB	Valor
16 - RESTOS A PAGAR INSCRITOS NO EXERCÍCIO SEM DISPONIBILIDADE DE RECURSOS DO FUNDEB	0,00
16.1 - FUNDEB 60%	0,00
16.2 - FUNDEB 40%	0,00
17 - DESPESAS CUSTEADAS COM SUPERÁVIT FINANCEIRO DO EXERCÍCIO ANTERIOR DO FUNDEB	179.648,87
17.1 - FUNDEB 60%	179.648,87
17.2 - FUNDEB 40%	0,00
18 - TOTAL DAS DEDUÇÕES CONSIDERADAS PARA FINS DE LIMITE DO FUNDEB (16+17)	179.648,87

INDICADORES DO FUNDEB	Valor
19 - TOTAL DAS DESPESAS DO FUNDEB PARA FINS DE LIMITE (15 - 18)	5.621.701,94
19.1 - Mínimo de 60% do FUNDEB na Remuneração do Magistério (13 - (16.1 + 17.1)) / ((11) x 100) %	75,32
19.2 - Máximo de 40% em Despesa com MDE, que não Remuneração do Magistério (14 - (16.2 + 17.2)) / ((11) x 100) %	21,11
19.3 - Máximo de 5% não Aplicado no Exercício (100 - ((19.1 + 19.2)) %	3,57

CONTROLE DA UTILIZAÇÃO DE RECURSOS NO EXERCÍCIO SUBSEQUENTE	Valor
20 - RECURSOS RECEBIDOS DO FUNDEB NO EXERCÍCIO ANTERIOR QUE NÃO FORAM UTILIZADOS	178.821,48
21 - DESPESAS CUSTEADAS COM O SALDO DO ITEM 20 ATÉ O 1º TRIMESTRE DO EXERCÍCIO	178.821,48

DESPESAS COM AÇÕES TÍPICAS DE MDE	DOTAÇÃO INICIAL	DOTAÇÃO ATUALIZADA (d)	DESPESAS EMPENHADAS		DESPESAS LIQUIDADAS		INSCRITAS EM RESTO A PAGAR NÃO PROCESSADOS (i)
			Até bimestre (e)	% (f)=(e/d) x100	Até bimestre (g)	% (h)=(g/d) x100	
22 - EDUCAÇÃO INFANTIL	1.900.000,00	2.150.500,00	1.777.720,30	82,67	1.777.720,30	82,67	0,00
22.1 - Despesas custeadas com recursos do FUNDEB	1.520.000,00	1.589.000,00	1.252.147,51	78,80	1.252.147,51	78,80	0,00
22.2 - Despesas custeadas com outros recursos de impostos	380.000,00	561.500,00	525.572,79	93,60	525.572,79	93,60	0,00
23 - ENSINO FUNDAMENTAL	8.406.428,57	9.274.113,62	8.089.879,66	87,23	8.062.168,64	86,93	27.711,02
23.1 - Despesas custeadas com recursos do FUNDEB	5.626.428,57	5.557.428,57	4.549.203,30	81,86	4.549.203,30	81,86	0,00
23.2 - Despesas custeadas com outros recursos de impostos	2.780.000,00	3.716.685,05	3.578.660,26	96,29	3.550.949,24	95,54	27.711,02
23.9 - Dedução de Despesas indevidamente contabilizadas	0,00	0,00	(37.983,90)	0,00	(37.983,90)	0,00	0,00
24 - ENSINO MÉDIO	0,00	0,00	0,00	0,00	0,00	0,00	0,00
25 - ENSINO SUPERIOR	0,00	0,00	0,00	0,00	0,00	0,00	0,00
26 - ENSINO PROFISSIONAL NÃO INTEGRADO AO ENSINO	0,00	0,00	0,00	0,00	0,00	0,00	0,00
27 - OUTRAS	0,00	24.100,00	24.100,00	100,00	24.100,00	100,00	0,00
28 - TOTAL DAS DESPESAS COM AÇÕES TÍPICAS DE MDE	10.306.428,57	11.448.713,62	9.891.699,96	86,40	9.863.988,94	86,16	27.711,02

DEDUÇÕES CONSIDERADAS PARA FINS DE LIMITE CONSTITUCIONAL	Valor
29 - RESULTADO LÍQUIDO DAS TRANSFERÊNCIAS DO FUNDEB = (12)	2.188.051,76
30 - DESPESAS CUSTEADAS COM A COMPLEMENTAÇÃO DO FUNDEB NO EXERCÍCIO	0,00
31 - DESPESAS CUSTEADAS COM O SUPERÁVIT FINANCEIRO, DO EXERCÍCIO ANTERIOR, DO FUNDEB	178.821,48
32 - DESPESAS CUSTEADAS COM O SUPERÁVIT FINANCEIRO, DO EXERCÍCIO ANTERIOR, DE OUTROS RECURSOS DE IMPOSTOS	0,00
33 - RESTOS A PAGAR INSCRITOS NO EXERCÍCIO SEM DISPONIBILIDADE FINANCEIRA DE RECURSOS DE IMPOSTOS VINCULADOS AO ENSINO	0,00
34 - CANCELAMENTO, NO EXERCÍCIO, DE RESTOS A PAGAR INSCRITOS COM DISPONIBILIDADE FINANCEIRA DE RECURSOS DE IMPOSTOS VINCULADOS AO	6.337,91

DIÁRIO OFICIAL ELETRÔNICO DO MUNICÍPIO DE RIBEIRÃO DO PINHAL

Conforme Lei Municipal n.º 1.967/2018.

Pág. 024

Ano IV | Edição n.º 510 - Quarta-feira, 27 de janeiro de 2021.



**PREFEITURA DE
RIBEIRÃO DO PINHAL**
ESTADO DO PARANÁ

MUNICÍPIO DE RIBEIRÃO DO PINHAL
RELATÓRIO RESUMIDO DA EXECUÇÃO ORÇAMENTÁRIA
DEMONSTRATIVO DAS RECEITAS E DESPESAS COM MANUTENÇÃO E DESENVOLVIMENTO DO ENSINO - MDE
ORÇAMENTO FISCAL E DA SEGURIDADE SOCIAL
NOVEMBRO A DEZEMBRO DE 2020

RRRO - ANEXO 8 (LDB, art.72)

Página: 3 / 3

DEDUÇÕES CONSIDERADAS PARA FINS DE LIMITE CONSTITUCIONAL	Valor
ENSINO = (44 j)	
35 - TOTAL DAS DEDUÇÕES CONSIDERADAS PARA FINS DE LIMITE CONSTITUCIONAL (29+30+31+32+33+34)	2.373.211,15
36 - TOTAL DAS DESPESAS PARA FINS DE LIMITE (22+23-35)	7.494.388,81
37 - PERCENTUAL DE APLICAÇÃO EM MDE SOBRE A RECEITA LÍQUIDA DE IMPOSTOS ((36) / (3) x 100) % - LIMITE CONSTITUCIONAL 25%	32,67

OUTRAS DESPESAS CUSTEADAS COM RECEITAS ADICIONAIS PARA FINANCIAMENTO DO ENSINO	DOTAÇÃO INICIAL	DOTAÇÃO ATUALIZADA (d)	DESPESAS EMPENHADAS		DESPESAS LIQUIDADAS		INSCRITAS EM RESTO A PAGAR NÃO PROCESSADOS (j)
			Até bimestre (e)	% (f)=(e/d) x100	Até bimestre (g)	% (h)=(g/d) x100	
			38 - DESPESAS CUSTEADAS COM APL FINAN DE OUTROS	0,00	0,00	0,00	
39 - DESPESAS CUSTEADAS COM A CONTRIBUIÇÃO SOCIAL	350.000,00	464.330,79	420.787,98	90,62	306.870,85	66,09	113.917,13
40 - DESPESAS CUSTEADAS COM OPERAÇÕES DE CRÉDITO	0,00	0,00	0,00	0,00	0,00	0,00	0,00
41 - DESPESAS CUSTEADAS COM OUTRAS RECEITAS PARA	450.000,00	450.000,00	96.202,95	21,38	96.200,95	21,38	2,00
42 - TOTAL DAS DESPESAS CUSTEADAS COM RECEITAS	800.000,00	914.330,79	516.990,93	56,54	403.071,80	44,08	113.919,13
43 - TOTAL GERAL DAS DESPESAS COM MDE (28+42)	11.106.428,57	12.363.044,41	10.408.690,89	84,19	10.267.060,74	83,05	141.630,15

RESTOS A PAGAR INSCRITOS COM DISPONIBILIDADE FINANCEIRA DE RECURSOS DE IMPOSTOS VINCULADOS AO ENSINO	SALDO ATÉ BIMESTRE	CANCELADOS EM 2020 (j)
44 - RESTOS A PAGAR DE DESPESAS COM MANUTENÇÃO E DESENVOLVIMENTO DO ENSINO	170.084,68	6.337,91

CONTROLE DA DISPONIBILIDADE FINANCEIRA	FUNDEB	SALÁRIO EDUCAÇÃO
45 - DISPONIBILIDADE FINANCEIRA EM 31 DE DEZEMBRO DE 2019	179.969,55	220.893,11
46 - (+) INGRESSOS DE RECURSOS DO FUNDEB ATÉ O BIMESTRE (Orçamentário)	5.828.222,44	386.993,12
47 - (-) PAGAMENTOS EFETUADOS ATÉ O BIMESTRE	5.713.213,76	307.816,85
47.1 - Orçamento do Exercício	5.713.213,76	306.870,85
47.2 - Restos a Pagar	0,00	946,00
48 - (+) RECEITA DE APLICAÇÃO FINANCEIRA DOS RECURSOS DO FUNDEB ATÉ O BIMESTRE	1.578,79	41.782,09
49 - (=) DISPONIBILIDADE FINANCEIRA ATÉ O BIMESTRE	296.557,02	341.851,47
50 - (+) Ajustes	0,00	0,00
50.1 - (+) Retenções	0,00	0,00
50.2 - (-) Valores a recuperar	0,00	0,00
50.3 - (+) Outros valores extraorçamentários	0,00	0,00
50.4 - (+) Conciliação Bancária	0,00	0,00
51 - (=) SALDO FINANCEIRO CONCILIADO	296.557,02	341.851,47

DARTAGNAN CALIXTO FRAIZ
Prefeito Municipal

ALAN PAIVA
Controle Interno

MARCELO CORINTH
Contador

DIÁRIO OFICIAL ELETRÔNICO DO MUNICÍPIO DE RIBEIRÃO DO PINHAL

Conforme Lei Municipal n.º 1.967/2018.

Pág. 025

Ano IV | Edição n.º 510 - Quarta-feira, 27 de janeiro de 2021.



PREFEITURA DE
RIBEIRÃO DO PINHAL
ESTADO DO PARANÁ



MUNICÍPIO DE RIBEIRÃO DO PINHAL
RELATÓRIO RESUMIDO DA EXECUÇÃO ORÇAMENTARIA
DEMONSTRATIVO DAS RECEITAS DE OPERAÇÕES DE CRÉDITO E DESPESAS DE CAPITAL
ORÇAMENTO FISCAL E DA SEGURIDADE SOCIAL
JANEIRO A DEZEMBRO DE 2020

Página: 1 / 1

RREO – ANEXO 9 (LRF, art.53, § 1º, inciso I)

RECEITAS	PREVISÃO ATUALIZADA (a)	RECEITAS REALIZADAS Até o Bimestre (b)	SALDO NÃO REALIZADO (c) = (a-b)
RECEITAS DE OPERAÇÕES DE CRÉDITO(I)	0,00	0,00	0,00

DESPESAS	DOTAÇÃO ATUALIZADA (d)	DESPESAS EMPENHADAS (e)	SALDO NÃO EXECUTADO (f)=(d-e)
DESPESAS DE CAPITAL	8.434.785,69	5.161.283,27	3.273.502,42
Investimentos	8.103.285,69	4.840.776,73	3.262.508,96
Inversões Financeiras	0,00	0,00	0,00
Amortização da Dívida	331.500,00	320.506,54	10.993,46
(-) Incentivos Fiscais a Contribuinte	0,00	0,00	0,00
(-) Incentivos Fiscais a Contribuinte por Instituições Financeiras	0,00	0,00	0,00
DESPESA DE CAPITAL LÍQUIDA (II)	8.434.785,69	5.161.283,27	3.273.502,42
RESULTADO PARA APURAÇÃO DA REGRA DE OURO (III) = (II - I)	8.434.785,69	5.161.283,27	3.273.502,42

DARTAGNAN CALIXTO FRAIZ

Prefeito Municipal

ALAN PAIVA

Controle Interno

MARCELO CORINTH

Contador

DIÁRIO OFICIAL ELETRÔNICO DO MUNICÍPIO DE RIBEIRÃO DO PINHAL

Conforme Lei Municipal n.º 1.967/2018.

Ano IV | Edição n.º 510 - Quarta-feira, 27 de janeiro de 2021.

Pág. 026



PREFEITURA DE
RIBEIRÃO DO PINHAL
ESTADO DO PARANÁ

MUNICÍPIO DE RIBEIRÃO DO PINHAL
RELATÓRIO RESUMIDO DA EXECUÇÃO ORÇAMENTÁRIA
DEMONSTRATIVO DOS RESTOS A PAGAR POR PODER E ORGÃO
ORÇAMENTO FISCAL E DA SEGURIDADE SOCIAL
NOVEMBRO A DEZEMBRO DE 2020

Página: 1 / 1

RREO - ANEXO 7 (LRF, art. 53, inciso V)

PODER / ORGÃO	RESTOS A PAGAR PROCESSADOS				RESTOS A PAGAR NÃO PROCESSADOS				Saldo Total L = (e+k)
	Inscritos Em Exercícios Anteriores de 2019 (a)		Pagos (c)		Cancelados (d)		Saldo e = (a+b) - (c+d)		
	54.828,12	1.452.460,44	1.346.992,62	105.476,82	54.819,12	1.140.796,10	1.055.453,98	1.051.099,92	
54.828,12	1.452.460,44	1.346.992,62	105.476,82	54.819,12	1.140.796,10	1.055.453,98	1.051.099,92	1.137.214,28	
0,00	1.460,00	0,00	1.460,00	0,00	0,00	4.055,10	0,00	4.055,10	
0,00	427.308,64	398.104,85	29.203,79	0,00	68.668,00	106.899,58	117.654,29	49.968,30	
1.090,00	0,00	0,00	0,00	1.090,00	0,00	0,00	0,00	1.090,00	
49.022,56	5.434,69	5.434,69	0,00	49.022,56	137.849,00	61.400,90	50.363,88	197.908,61	
4.706,56	1.058,23	1.058,23	0,00	4.706,56	3.200,00	283.527,90	279.188,80	12.245,66	
9,00	572.063,47	564.792,90	7.289,57	0,00	822.153,48	45.673,35	11.667,72	866.159,11	
0,00	384.551,10	322.197,48	62.353,62	0,00	19.417,03	90.854,21	48.821,02	61.449,33	
0,00	30.314,19	25.164,35	5.149,84	0,00	0,00	33.300,45	30.790,56	2.509,89	
0,00	17.800,00	17.800,00	0,00	0,00	0,00	314.114,20	307.466,80	6.647,40	
0,00	12.450,12	12.450,12	0,00	0,00	88.518,59	115.628,29	205.146,88	0,00	
0,00	0,00	0,00	0,00	0,00	0,00	0,00	0,00	0,00	
54.828,12	1.452.460,44	1.346.992,62	105.476,82	54.819,12	1.140.796,10	1.055.453,98	1.051.099,92	1.137.214,28	
EXECUTIVO									
Município de Ribeirão do Pinhal									
EXECUTIVO MUNICIPAL									
SECRETARIA MUNICIPAL DE ADMINISTRAÇÃO									
SECRETARIA MUNICIPAL DA FAZENDA E PLANEJAMENTO									
SECRETARIA MUNICIPAL DE OBRAS PÚBLICAS E									
SECRETARIA MUNICIPAL DE TRANSPORTES E VIAÇÃO									
SECRETARIA MUNICIPAL DE EDUCAÇÃO E CULTURA									
SECRETARIA MUNICIPAL DA SAÚDE									
SECRETARIA MUNICIPAL DE PROMOÇÃO SOCIAL									
SECRETARIA MUNICIPAL DE AGRICULTURA,									
SECRETARIA MUNICIPAL DE ESPORTES, TURISMO E LAZER									
RESTOS A PAGAR (INTRA-ORÇAMENTÁRIOS) (II)									
TOTAL (III) = (I + II)									

DARTAGNAN CALIXTO FRAIZ

Prefeito Municipal

ALANI PAIVA

Controle Interno

MARCELO CORINTH

Contador

DIÁRIO OFICIAL ELETRÔNICO DO MUNICÍPIO DE RIBEIRÃO DO PINHAL

Conforme Lei Municipal n.º 1.967/2018.

Ano IV | Edição n.º 510 - Quarta-feira, 27 de janeiro de 2021.

Pág. 027



PREFEITURA DE
RIBEIRÃO DO PINHAL
ESTADO DO PARANÁ

MUNICÍPIO DE RIBEIRÃO DO PINHAL
RELATÓRIO RESUMIDO DA EXECUÇÃO ORÇAMENTARIA
DEMONSTRATIVO DOS RESULTADOS PRIMÁRIO E NOMINAL
ORÇAMENTO FISCAL E DA SEGURIDADE SOCIAL
JANEIRO A DEZEMBRO DE 2020

RREO - ANEXO 6 (LRF, art 53, inciso III)

Página: 1 / 2

RECEITAS PRIMÁRIAS	PREVISÃO ATUALIZADA	Até Dezembro / 2020	
		RECEITAS REALIZADAS (a)	
RECEITAS CORRENTES (I)	39.100.740,09	34.397.024,00	
Impostos, Taxas e Contribuições de Melhoria	4.804.383,24	3.786.248,28	
IPTU	2.658.410,99	1.455.579,92	
ISS	438.734,54	580.141,30	
ITBI	825.112,20	958.982,96	
IRRF	646.846,25	683.069,15	
Outros Impostos, Taxas e Contribuições de Melhoria	235.279,26	108.474,95	
Contribuições	170.000,00	134.486,67	
Receita patrimonial	357.634,48	643.699,89	
Aplicações Financeiras (II)	342.419,60	629.438,12	
Outras Receitas Patrimoniais	15.214,88	14.261,77	
Transferências correntes	33.501.131,23	29.558.293,16	
Cota-Parte do FPM	12.320.981,43	10.464.858,33	
Cota-Parte do ICMS	3.543.312,14	3.757.290,63	
Cota-Parte do IPVA	1.000.000,00	964.877,14	
Cota-Parte do ITR	375.050,20	371.558,77	
Transferências da LC 87/1996	36.480,00	0,00	
Transferências da LC 61/1989	0,00	0,00	
Transferências do FUNDEB	7.131.428,57	5.828.222,44	
Outras transferências correntes	9.093.878,89	8.171.485,85	
Demais receitas correntes	267.591,14	274.296,00	
Outras Receitas Financeiras (III)	0,00	0,00	
Receitas Correntes Restantes	267.591,14	274.296,00	
RECEITAS PRIMÁRIAS CORRENTES (IV) = (I - II - III)	38.758.320,49	33.767.585,88	
RECEITAS DE CAPITAL (V)	4.683.574,79	2.092.712,56	
Operações de Crédito (VI)	0,00	0,00	
Amortização de Empréstimos (VII)	0,00	0,00	
Alienação de Bens	0,00	49.090,00	
Receitas de Alienação de Investimentos Temporários (VIII)	0,00	0,00	
Receitas de Alienação de Investimentos Permanentes (IX)	0,00	0,00	
Outras Alienações de Bens	0,00	49.090,00	
Transferências de Capital	4.683.574,79	2.043.622,56	
Convênios	1.535.328,42	1.802.618,90	
Outras Transferências de Capital	3.148.246,37	241.003,66	
Outras Receitas de Capital	0,00	0,00	
Outras Receitas de Capital Não Primárias (X)	0,00	0,00	
Outras Receitas de Capital Primárias	0,00	0,00	
RECEITAS PRIMÁRIAS DE CAPITAL (XI) = (V - VI - VII - VIII - IX - X)	4.683.574,79	2.092.712,56	
RECEITA PRIMÁRIA TOTAL (XII) = (IV + XI)	43.441.895,28	35.860.298,44	

DESPESAS PRIMÁRIAS	DOTAÇÃO ATUALIZADA	Até Dezembro / 2020					
		DESPESAS EMPENHADAS	DESPESAS LIQUIDADAS	DESPESAS PAGAS (a)	RESTOS A PAGAR PROCESSADOS PAGOS (b)	RESTOS A PAGAR NÃO PROCESSADOS	
						LIQUIDADOS	PAGOS (c)
DESPESAS CORRENTES (XIII)	36.324.014,53	28.671.339,85	28.429.664,27	28.205.205,34	1.313.675,16	259.096,21	259.096,21
Pessoal e encargos sociais	22.525.505,06	18.757.329,21	18.757.329,21	18.667.127,68	1.222.408,50	0,00	0,00
Juros e Encargos da Dívida (XIV)	0,00	0,00	0,00	0,00	0,00	0,00	0,00
Outras despesas correntes	13.798.509,47	9.914.010,64	9.672.335,06	9.538.077,66	91.266,66	259.096,21	259.096,21
Transferências Constitucionais e Legais	0,00	0,00	0,00	0,00	0,00	0,00	0,00
Demais Despesas Correntes	13.798.509,47	9.914.010,64	9.672.335,06	9.538.077,66	91.266,66	259.096,21	259.096,21
DESPESAS PRIMÁRIAS CORRENTES (XV) = (XIII - XIV)	36.324.014,53	28.671.339,85	28.429.664,27	28.205.205,34	1.313.675,16	259.096,21	259.096,21
DESPESAS DE CAPITAL (XVI)	8.434.785,69	5.161.283,27	3.190.899,25	2.719.245,93	33.317,46	792.003,71	792.003,71
Investimentos	8.103.285,69	4.840.776,73	2.870.392,71	2.398.739,39	33.317,46	792.003,71	792.003,71
Inversões financeiras	0,00	0,00	0,00	0,00	0,00	0,00	0,00
Concessão de Empréstimos e Financiamentos (XVII)	0,00	0,00	0,00	0,00	0,00	0,00	0,00
Aquisição de Título de Capital já Integralizado (XVIII)	0,00	0,00	0,00	0,00	0,00	0,00	0,00
Aquisição de Título de Crédito (XIX)	0,00	0,00	0,00	0,00	0,00	0,00	0,00
Demais inversões financeiras	0,00	0,00	0,00	0,00	0,00	0,00	0,00
Amortização da Dívida (XX)	331.500,00	320.506,54	320.506,54	320.506,54	0,00	0,00	0,00
DESPESAS PRIMÁRIAS DE CAPITAL (XXI) = (XVI - XVII - XVIII - XIX - XX)	8.103.285,69	4.840.776,73	2.870.392,71	2.398.739,39	33.317,46	792.003,71	792.003,71
RESERVA DE CONTINGÊNCIA (XXII)	10.000,00	0,00	0,00	0,00	0,00	0,00	0,00
DESPA PRIMÁRIA TOTAL (XXIII) = (XV + XXI + XXII)	44.437.300,22	33.512.116,58	31.300.056,98	30.603.944,73	1.346.992,62	1.051.099,92	1.051.099,92
RESULTADO PRIMÁRIO - Acima da Linha (XXIV) = [XIa - (XXIIIa + XXIIIb + XXIIIc)]						2.858.261,17	

DIÁRIO OFICIAL ELETRÔNICO DO MUNICÍPIO DE RIBEIRÃO DO PINHAL

Conforme Lei Municipal n.º 1.967/2018.

Pág. 028

Ano IV | Edição n.º 510 - Quarta-feira, 27 de janeiro de 2021.



MUNICÍPIO DE RIBEIRÃO DO PINHAL
RELATÓRIO RESUMIDO DA EXECUÇÃO ORÇAMENTÁRIA
DEMONSTRATIVO DOS RESULTADOS PRIMÁRIO E NOMINAL
ORÇAMENTO FISCAL E DA SEGURIDADE SOCIAL
JANEIRO A DEZEMBRO DE 2020

RREO - ANEXO 6 (LRF, art 53, inciso III)

Página: 2 / 2

META FISCAL PARA O RESULTADO PRIMÁRIO	VALOR CORRENTE
Meta fixada no Anexo de Metas Fiscais da LDO para o exercício de referência	0,00

JUROS NOMINAIS	Até Dezembro / 2020
	VALOR INCORRIDO
Juros, Encargos e Variações Monetárias Ativos (XXV)	58.479,91
Juros, Encargos e Variações Monetárias Passivos (XXVI)	0,00

RESULTADO NOMINAL - Acima da Linha (XXVII) = XXIV + (XXV - XXVI)	2.916.741,08
---	---------------------

META FISCAL PARA O RESULTADO NOMINAL	VALOR CORRENTE
Meta fixada no Anexo de Metas Fiscais da LDO para o exercício de referência	503.664,45

CÁLCULO DO RESULTADO NOMINAL	SALDO	
	Em 31/12/2019 (a)	Até Dezembro / 2020 (b)
	DÍVIDA CONSOLIDADA (XXVIII)	3.617.590,61
DEDUÇÕES (XXIX)	2.595.715,50	11.739.249,33
Disponibilidade de Caixa	2.595.715,50	11.739.249,33
Disponibilidade de Caixa Bruta	4.103.004,06	12.490.180,70
(-) Restos a Pagar Processados (XXX)	1.507.288,56	750.931,37
Demais Haveres Financeiros	0,00	0,00
DÍVIDA CONSOLIDADA LÍQUIDA (XXXI) = (XXVIII - XXIX)	1.021.875,11	(8.437.895,38)

RESULTADO NOMINAL - Abaixo da Linha (XXXII) = (XXXIa - XXXIb)	9.459.770,49
--	---------------------

AJUSTE METODOLÓGICO	Até Dezembro / 2020
VARIAÇÃO SALDO RPP = (XXXIII) = (XXXa - XXXb)	756.357,19
RECEITA DE ALIENAÇÃO DE INVESTIMENTOS PERMANENTES (IX)	0,00
PASSIVOS RECONHECIDOS NA DC (XXXIV)	2.457.451,21
VARIAÇÃO CAMBIAL (XXXV)	0,00
PAGAMENTO DE PRECATÓRIOS INTEGRANTES DA DC (XXXVI)	0,00
OUTROS AJUSTES (XXXVII)	0,00

RESULTADO NOMINAL AJUSTADO - Abaixo da Linha (XXXVIII) = (XXXII - XXXIII - IX + XXXIV + XXXV - XXXVI + XXXVII)	11.160.864,51
---	----------------------

RESULTADO PRIMÁRIO - Abaixo da Linha (XXXIX) = XXXVIII - (XXV - XXVI)	11.102.384,60
--	----------------------

INFORMAÇÕES ADICIONAIS	PREVISÃO ORÇAMENTÁRIA
SALDO DE EXERCÍCIOS ANTERIORES	1.387.911,04
Recursos Arrecadados em Exercícios Anteriores - RPPS	0,00
Superávit Financeiro Utilizado para Abertura e Reabertura de Créditos Adicionais	1.387.911,04
RESERVA ORÇAMENTÁRIA DO RPPS	0,00

DARTAGNAN CALIXTO FRAIZ

Prefeito Municipal

ALAN PAIVA

Controle Interno

MARCELO CORINTH

Contador

DIÁRIO OFICIAL ELETRÔNICO DO MUNICÍPIO DE RIBEIRÃO DO PINHAL

Conforme Lei Municipal n.º 1.967/2018.

Ano IV | Edição n.º 510 - Quarta-feira, 27 de janeiro de 2021.

Pág. 029



PREFEITURA DE
RIBEIRÃO DO PINHAL
ESTADO DO PARANÁ

MUNICÍPIO DE RIBEIRÃO DO PINHAL
RELATÓRIO RESUMIDO DA EXECUÇÃO ORÇAMENTÁRIA
DEMONSTRATIVO SIMPLIFICADO DO RELATÓRIO RESUMIDO DA EXECUÇÃO ORÇAMENTÁRIA
ORÇAMENTO FISCAL E DA SEGURIDADE SOCIAL
JANEIRO A DEZEMBRO DE 2020

RREO - Anexo 14 (LRF, Art. 48)

Página: 1 / 2

BALANÇO ORÇAMENTÁRIO		Até o Bimestre			
Previsão Inicial da Receita				30.999.999,98	
Previsão Atualizada da Receita				43.784.314,88	
Receitas Realizadas				36.489.736,56	
Déficit Orçamentário				0,00	
Saldos de Exercícios Anteriores				1.387.911,04	
Dotação Inicial				31.000.000,00	
Créditos Adicionais				13.768.800,22	
Dotação Atualizada				44.768.800,22	
Despesas Empenhadas				33.832.623,12	
Despesas Liquidadas				31.620.563,52	
Despesas Pagas				30.924.451,27	
Superávit Orçamentário				2.657.113,44	
DESPESAS POR FUNÇÃO / SUBFUNÇÃO		Até o Bimestre			
Despesas Empenhadas				33.832.623,12	
Despesas Liquidadas				31.620.563,52	
RECEITA CORRENTE LÍQUIDA - RCL		Até o Bimestre			
Receita Corrente Líquida				34.397.024,00	
Receita Corrente Líquida Ajustada para Cálculo dos Limites de Endividamento				33.040.726,52	
Receita Corrente Líquida Ajustada para Cálculo dos Limites da Despesa com Pessoal				33.040.726,52	
RECEITAS E DESPESAS DO REGIME PRÓPRIO DE PREVIDÊNCIA DOS SERVIDORES		Até o Bimestre			
Regime Próprio de Previdência dos Servidores - PLANO PREVIDENCIÁRIO					
Receitas Previdenciárias Realizadas				0,00	
Despesas Previdenciárias Liquidadas				0,00	
Resultado Previdenciário				0,00	
Regime Próprio de Previdência dos Servidores - PLANO FINANCEIRO					
Receitas Previdenciárias Realizadas				0,00	
Despesas Previdenciárias Liquidadas				0,00	
Resultado Previdenciário				0,00	
RESULTADO NOMINAL E PRIMÁRIO		Meta fixada no anexo de metas fiscais da LDO (a)	Resultado apurado até o bimestre (b)	% em relação a meta (b/a)	
Resultado Nominal		503.664,45	2.916.741,08	579,00 %	
Resultado Primário		0,00	2.858.261,17	0,00 %	
MOVIMENTAÇÃO DOS RESTOS A PAGAR		Inscrição	Cancelamento até o bimestre	Pagamento até o bimestre	Saldo
RESTOS A PAGAR PROCESSADOS					
Poder Executivo		1.507.288,56	105.476,82	1.346.992,62	54.819,12
Poder Legislativo		0,00	0,00	0,00	0,00
RESTOS A PAGAR NÃO-PROCESSADOS					
Poder Executivo		2.196.250,09	7.935,89	1.051.099,92	1.137.214,28
Poder Legislativo		0,00	0,00	0,00	0,00
TOTAL		3.703.538,65	113.412,71	2.398.092,54	1.192.033,40
DESPESAS COM MANUTENÇÃO E DESENVOLVIMENTO DO ENSINO - MDE		Valor apurado até o bimestre	Limites constitucionais anuais		
Mínimo Anual de 25% dos Impostos na Manutenção e Desenvolvimento do Ensino - MDE		7.494.388,81	% Mínimo a aplicar no exercício	% Aplicado até o bimestre	
Mínimo Anual de 60% do FUNDEB na Remuneração do Magistério com Educação Infantil e Ensino		4.570.523,59	25% / 18%	32,67 %	
			60%	75,32 %	
RECEITAS DE OPERAÇÕES DE CRÉDITO E DESPESAS DE CAPITAL		Valor apurado até o bimestre	Saldo a realizar		
Receita de Operações de Crédito		0,00		0,00	
Despesa de Capital Líquida		5.161.283,27		3.273.502,42	
PROJEÇÃO ATUARIAL DOS REGIMES DE PREVIDÊNCIA		Exercício em Referência	10º Exercício	20º Exercício	35º Exercício
Plano Previdenciário					
Receitas Previdenciárias		0,00	0,00	0,00	0,00
Despesas Previdenciárias		0,00	0,00	0,00	0,00
Resultado Previdenciário		0,00	0,00	0,00	0,00
Plano Financeiro					
Receitas Previdenciárias		0,00	0,00	0,00	0,00
Despesas Previdenciárias		0,00	0,00	0,00	0,00
Resultado Previdenciário		0,00	0,00	0,00	0,00
RECEITA DA ALIENAÇÃO DE ATIVOS E APLICAÇÃO DOS RECURSOS		Valor apurado até o bimestre	Saldo a realizar		
Receita de Capital Resultante da Alienação de Ativos		49.090,00		(49.090,00)	
Aplicação dos Recursos da Alienação de Ativos		0,00		0,00	
DESPESAS COM AÇÕES E SERVIÇOS PÚBLICOS DE SAÚDE		Valor apurado até o bimestre	Limites constitucionais anuais		
Despesas Próprias com Ações e Serviços Públicos de Saúde		4.066.630,11	% Mínimo a aplicar no exercício	% Aplicado até o bimestre	
			15%	18,69 %	
DESPESAS DE CARÁTER CONTINUADO DERIVADAS DE PPP		Valor apurado no Exercício Corrente			
Total das Despesas/RCL (%)					



PREFEITURA DE
RIBEIRÃO DO PINHAL
ESTADO DO PARANÁ



MUNICÍPIO DE RIBEIRÃO DO PINHAL
RELATÓRIO RESUMIDO DA EXECUÇÃO ORÇAMENTARIA
DEMONSTRATIVO SIMPLIFICADO DO RELATÓRIO RESUMIDO DA EXECUÇÃO ORÇAMENTÁRIA
ORÇAMENTO FISCAL E DA SEGURIDADE SOCIAL
JANEIRO A DEZEMBRO DE 2020

RREO - Anexo 14 (LRF, Art. 48)

Página: 2 / 2

DARTAGNAN CALIXTO FRAIZ

Prefeito Municipal

ALAN PAIVA

Controle Interno

MARCELO CORINTH

Contador



PREFEITURA DE
RIBEIRÃO DO PINHAL
ESTADO DO PARANÁ

EXTRATO PROCESSO LICITATÓRIO PREGÃO PRESENCIAL N.º 065/2020 – CONTRATO 001/2021

Extrato de contrato celebrado entre o Município de Ribeirão do Pinhal, CNPJ n.º 76.968.064/0001-42 e a empresa GENTE SEGURADORA S.A, CNPJ n.º 90.180.605/0001-02. Objeto: contratação de seguros para os veículos VW/Gol 1.0 placa BEP-9H72, VW /Gol 1.0 placa BEG-2A92 e Chevrolet Spin Premier 1.8 com cobertura mínima para 12 (doze) meses, podendo ser prorrogado, nos termos artigo 57, inciso II, da Lei 8666/93. Vigência 13/01/2022. LOTE 01 - VW GOL BEP-9H72 SECRETARIA DE ASSIST.SOCIAL - VALOR: R\$ 1.100,00; LOTE 02 VW GOL BEQ-2A92 SECRETARIA DE SAÚDE - VALOR: R\$ 1.100,00; LOTE 03 - SEGURO CHEVROLET SPIN N.F 653 SECRETARIA DE SAÚDE - VALOR: R\$ 1.850,00. Data de assinatura: 13/01/2021, MARCELO WAIS CPF: 632.005.380-15 e DARTAGNAN CALIXTO FRAIZ, CPF/MF n.º 171.895.279-15.



PREFEITURA DE
RIBEIRÃO DO PINHAL
ESTADO DO PARANÁ

EXTRATO PROCESSO LICITATÓRIO PREGÃO PRESENCIAL N.º 066/2020

Extrato de processo licitatório realizado no dia 29/12/2020 no Município de Ribeirão do Pinhal, CNPJ n.º 76.968.064/0001-42 o qual teve como vencedora a empresa **ABC COMÉRCIO DE FOGOS E PESCA LTDA**, CNPJ n.º 01.742.505/0001-94. Objeto: a aquisição de fogos de artifício para a virada do ano 2020/2021, conforme solicitação do Secretário de Administração. Homologação e adjudicação: 29/12/2020. Wagner Luiz de Oliveira Martins, CPF/MF n.º 052.206.749-27.

ITEM	QTDE	UNID	DESCRIÇÃO	MARCA	UNIT	TOTAL
01	15	Kit	Fogos de artifício pré montados, com aproximadamente 60 tubos de 1,5” de diâmetro com efeitos multicoloridos tipo chorão, kamurro, folha seca, trassante elaser crakling	LIDER	650,00	9750,00
02	10	Kit	Fogos de artifício pré montados, com aproximadamente 50 tubos de disparos simples e cada tubo lança 13 tiros e os disparos podem atingir até 20 metros.	LIDER	390,00	3900,00
			Total			13650,00



PREFEITURA DE
RIBEIRÃO DO PINHAL
ESTADO DO PARANÁ

EXTRATO PROCESSO LICITATÓRIO PREGÃO PRESENCIAL N.º 001/2021 CONTRATO 002/2021

Extrato de contrato celebrado entre o Município de Ribeirão do Pinhal, CNPJ n.º 76.968.064/0001-42 e a

empresa GENTE SEGURADORA S.A, CNPJ n.º. 90.180.605/0001-02. Objeto: a contratação de seguros para os veículos ÔNIBUS MARCOPOLO VOLARE placa BAC-78-24, FIAT UNO placa BAH-2186, AMBULÂNCIA RENAULT MASTER placa BBU-7893 e FIAT STRADA placa BDL-1D55 com cobertura mínima para 12 (doze) meses, podendo ser prorrogado, nos termos artigo 57, inciso II, da Lei 8666/93. Vigência 26/01/2022. LOTE 01 - SEGURO ÔNIBUS BAC 7824 – SECRETARIA DE SAÚDE - VALOR: R\$ 3.900,00; LOTE 02 - FIAT UNO BAH 2186 SECRETARIA DE SAÚDE - VALOR: R\$ 900,00, LOTE 03 - SEGURO AMBULÂNCIA RENAULT MASTER BBU-7893 – SECRETARIA DE SAÚDE - VALOR: R\$ 3.300,00, LOTE 04 - FIAT STRADA COZINHA CENTRAL BDL-1D55- VALOR: R\$ 1.100,00. Data de assinatura: 26/01/2021, MARCELO WAIS CPF: 632.005.380-15 e Dartagnan Calixto Fraiz, CPF/MF n.º 171.895.279-15.



DISPENSA DE LICITAÇÃO N.º. 001/2021

A Prefeitura Municipal de Ribeirão do Pinhal – Paraná, comunica a quem possa interessar que o processo licitatório na modalidade DISPENSA (GARANTIA TÉCNICA), visando a realização de serviços de revisão de 40.000 km no veículo ÔNIBUS IVECO BUS 2018/2019 placa BCW-3F15, conforme solicitação da Secretaria de Saúde, teve como vencedor a empresa abaixo especificada: LOTE 01 - VCA AUTOMOTORES LTDA - CNPJ: 24.380.089/0001-27. VALOR: R\$ **3.458,15** - JUSTIFICATIVA DA ESCOLHA DO FORNECEDOR: ARTIGO 24 XVII - RATIFICAÇÃO DARTAGNAN CALIXTO FRAIZ – 25/01/2021.



DISPENSA DE LICITAÇÃO N.º. 002/2021

A Prefeitura Municipal de Ribeirão do Pinhal – Paraná, comunica a quem possa interessar que o processo licitatório na modalidade DISPENSA (LIMITE 10%), visando a aquisição de capas para carnês de IPTU 2021 incluindo impressão corte e separação, conforme solicitação do Departamento de Cadastro e Tributação, teve como vencedor a empresa abaixo especificada: LOTE 01 - J.P. BRITES E CIA LTDA - CNPJ: 04.824.035/0001-04. VALOR: R\$ 3.510,00 - JUSTIFICATIVA DA ESCOLHA DO FORNECEDOR: ARTIGO 24 XII - RATIFICAÇÃO DARTAGNAN CALIXTO FRAIZ – 25/01/2021.

ATOS DO PODER LEGISLATIVO

CÂMARA MUNICIPAL DE RIBEIRÃO DO PINHAL

PORTARIA N.º 010/2021

O Senhor **EDUARDO DA CRUZ RIBEIRO**, Presidente da Câmara Municipal de Ribeirão do Pinhal,

DIÁRIO OFICIAL ELETRÔNICO DO MUNICÍPIO DE RIBEIRÃO DO PINHAL

Conforme Lei Municipal n.º 1.967/2018.

Ano IV | Edição n.º 510 - Quarta-feira, 27 de janeiro de 2021.

Pág. 033

Estado do Paraná, no uso de suas atribuições legais:

RESOLVE:

Art. 1º SUSPENDER no dia 27 de janeiro, quarta-feira as férias do servidor do quadro de pessoal do Poder Legislativo, CEZAR MANZANO, ocupante do cargo de Procurador Jurídico do Legislativo, em razão de necessidade desta Casa de Leis.

Secretaria da Câmara Municipal de Ribeirão do Pinhal, 26 de janeiro de 2021.

EDUARDO DA CRUZ RIBEIRO

Presidente do Legislativo

Assinatura Digital