



DIÁRIO OFICIAL ELETRÔNICO DO MUNICÍPIO DE RIBEIRÃO DO PINHAL

Conforme Lei Municipal nº 1.967/2018, publicada em 19 de novembro de 2018

Terça-feira, 28 de janeiro de 2020

Ano III | Edição nº 321

Total de Páginas: 018

www.ribeiraodopinhal.pr.gov.br/diariooficial

ATOS DO PODER EXECUTIVO



PREFEITURA DE
RIBEIRÃO DO PINHAL
ESTADO DO PARANÁ

ERRATA DO DECRETO Nº 003/2020

No documento publicado neste Diário Oficial Eletrônico, Edição nº 320/2020, retifica-se as seguintes informações:

ONDE SE LÊ:

Art. 4º. Este Decreto entrará em vigor nesta data. Edifício da Prefeitura Municipal de Ribeirão do Pinhal, em 31 de julho de 2019.

LEIA-SE:

Art. 4º. Este Decreto entrará em vigor nesta data. Edifício da Prefeitura Municipal de Ribeirão do Pinhal, em 27 de janeiro de 2020.

GABINETE DO PREFEITO

WAGNER LUIZ OLIVEIRA MARTINS
PREFEITO MUNICIPAL



PREFEITURA DE
RIBEIRÃO DO PINHAL
ESTADO DO PARANÁ

PORTARIA Nº 015/2020

O Senhor Wagner Luiz Oliveira Martins, Prefeito Municipal de Ribeirão do Pinhal, Estado do Paraná, no uso de suas atribuições legais e na forma da Lei.

RESOLVE:

DESIGNAR, a servidora municipal, abaixo relacionada, para assumir a função de Direção no Centro Municipal de Educação Infantil Pequeno Príncipe, a partir de janeiro de 2020, em conformidade com o que dispõe a Lei Municipal nº 1.720/2015.

Centro Municipal de Educação Infantil Pequeno Príncipe

Diretora: Vera Lucia de Souza e Silva- RG 4.622.069-2/PR

REGISTRE-SE

E

PUBLIQUE-SE

Edifício da Prefeitura Municipal de Ribeirão do Pinhal, Estado do Paraná, aos vinte e sete dias do mês de Janeiro do ano de dois mil e vinte.

Gabinete do Prefeito.

Wagner Luiz Oliveira Martins
Prefeito Municipal



CONSELHO MUNICIPAL DOS DIREITOS DA CRIANÇA E DO ADOLESCENTE DE RIBEIRÃO DO PINHAL/PR

ATA DE POSSE DE CONSELHEIROS TUTELARES DE RIBEIRÃO DO PINHAL

ATA Nº. 01/2020

Aos dez dias do mês de janeiro do ano de dois mil e vinte, às nove horas, na sede do Conselho Tutelar, situado à Rua Vereador Francisco Cezar Nogari, nº. 1111, Vila Santa Terezinha, Ribeirão do Pinhal, estado do Paraná, reuniram-se os Conselheiros Tutelares eleitos nas eleições unificadas realizadas no exercício de dois mil e dezenove para a cerimônia de Posse dos novos Conselheiros Tutelares, tanto titulares como suplentes. Compareceram as seguintes autoridades, excelentíssimo Senhor Wagner Luiz Oliveira Martins, prefeito do município de Ribeirão do Pinhal, a vice-presidente do CMDCA Santina Zanadrea, o secretário do CMDCA Cenilto Carlos da Silva, o senhor Carlos Alexandre Braz secretário municipal de Assistência Social, a senhora Terezinha de Campos Silva secretária municipal de Educação, os vereadores Willian Antônio Paiva, e o senhor Hélio Lopes da Silva, bem como membros da imprensa local e membros do CMDCA do município. A cerimônia foi conduzida pelo cerimonialista e representante do CMDCA, o senhor David Junior de Melo, que convida as autoridades presentes a compor a mesa, em seguida será entoado o hino nacional. Compareceram tanto os membros titulares como suplentes eleitos no processo de escolha de Conselheiros Tutelares, com exceção de Alyson Henrique, Eliane Oliveira e Lucimar Moreira membros suplentes, que justificaram suas ausências e comprometeram a enviar justificativa por escrito. Foi dada boas vindas aos presentes e passada a palavra ao secretário do CMDCA, o senhor Cenilto Carlos da Silva, que falou em nome da presidente Josilene Braz da Silva, e demais representantes deste conselho. O senhor Cenilto, discursou sobre a importância da atuação do Conselho Tutelar; na sequência foi passada a palavra ao Excelentíssimo senhor Wagner Luiz Oliveira Martins prefeito do município de Ribeirão do Pinhal. Em seguida passou a palavra ao secretário municipal de Assistência Social Carlos Alexandre Braz, que agradece pela parceria e trabalho desenvolvido, colocando-se a disposição assim como toda a equipe da Secretaria de Assistência Social. Convida-se a conselheira tutelar Patrícia Badaró para ler em nome de todos o juramento do Termo de Posse. Em seguida foi dada a posse pelo Excelentíssimo Senhor Prefeito e Vice-presidente do CMDCA, entregando aos mesmos o Diploma e assinando posteriormente o Termo de Posse. Findada esta etapa solicitou-se que os membros titulares escolhessem o presidente, vice-presidente, e secretário do Conselho Tutelar conforme o Regimento Interno; após ponderações os membros decidiram que como presidente ficará Valdeci Lourenço de Almeida, vice-presidente Pamela Jacira Suzuki Ken, e secretário Milene Zampieri Badaró que lavrasse a presente ata que será assinada por todos os presentes.

Renaldo T. da Silva
[Handwritten signatures]

Senhora Tamara de O. d. Galvino Jay
[Handwritten signatures]

[Handwritten signatures]
Rua Paraná, 986, Centro – CEP: 86.490-000 – Fone/Fax: (043) 3551-2515
Email: sec.ribpinhal@hotmail.com
[Handwritten signatures]



PREFEITURA DE
RIBEIRÃO DO PINHAL
ESTADO DO PARANÁ



PREFEITURA DE RIBEIRÃO DO PINHAL

ESTADO DO PARANÁ

CNPJ: 76.968.064/0001-42

TERMO DE POSSE

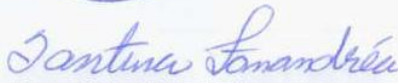
Aos dez dias do mês de janeiro do ano de dois mil e vinte, às nove horas, foi dada a posse pelo Prefeito Municipal de Ribeirão do Pinhal, estado do Paraná, senhor Wagner Luiz Oliveira Martins e pela vice-presidente do Conselho Municipal dos Direitos da Criança e do Adolescente – CMDCA, senhora Santina Zanandrea, de acordo com a Lei Municipal nº. 1.729/2016, aos Conselheiros Tutelares do Município de Ribeirão, estado do Paraná, eleitos no dia 06 de outubro de 2019, para um mandato de 04 (quatro) anos.

“Nós, Conselheiros Tutelares de Ribeirão do Pinhal, eleitos para a gestão de 2020 a 2024, comprometemo-nos a defender, cumprir e fazer cumprir, no âmbito de nossas competências, os direitos da criança e do adolescente estabelecidos na legislação vigente”.

O presente Termo de Posse será datado e assinado pelos Conselheiros Tutelares eleitos.

Ribeirão do Pinhal – PR, 10 de Janeiro de 2020


Wagner Luiz Oliveira Martins
Prefeito Municipal


Santina Zanandrea
Vice-presidente do CMDCA
Conselho Municipal dos Direitos da Criança e do Adolescente

DIÁRIO OFICIAL ELETRÔNICO DO MUNICÍPIO DE RIBEIRÃO DO PINHAL
Conforme Lei Municipal nº 1.967/2018, publicada em 19 de novembro de 2018

Ano III | Edição nº 321 – Terça-feira, 28 de janeiro de 2020

Pág. 04



PORTARIA Nº 016/2020

O Senhor Wagner Luiz Oliveira Martins, Prefeito Municipal de Ribeirão do Pinhal, Estado do Paraná, no uso de suas atribuições legais e na forma da Lei.

RESOLVE:

EXONERAR, a pedido, o Sr^a. **Valdirene Feliciano de Oliveira** da função que vinha exercendo de **Auxiliar Administrativo**, a partir do dia 24 de Janeiro de 2020 (24/01/2020).

REGISTRE-SE

E

PUBLIQUE-SE

Edifício da Prefeitura Municipal de Ribeirão do Pinhal, Estado do Paraná, aos vinte e sete do mês de Janeiro do ano de dois mil e vinte.
Gabinete do Prefeito.

Wagner Luiz Oliveira Martins
Prefeito Municipal



MUNICÍPIO DE RIBEIRÃO DO PINHAL
RELATÓRIO RESUMIDO DA EXECUÇÃO ORÇAMENTARIA
BALANÇO ORÇAMENTÁRIO - DESPESA
ORÇAMENTO FISCAL E DA SEGURIDADE SOCIAL
NOVEMBRO A DEZEMBRO DE 2019

Página: 1 / 1

RREO - Anexo 1 (LRF, Art. 52, inciso I, alíneas "a" e "b" do inciso II e §1º)

DESPESAS	Dotação inicial (d)	Dotação atualizada (e)	DESPESAS EMPENHADAS		Saldo (g) = (e-f)	DESPESAS LIQUIDADAS		Saldo (i) = (e-h)	Despesa pagas até o bimestre (j)	Inscritas em restos a pagar não processados (k)
			No bimestre	Até bimestre (f)		No bimestre	Até bimestre (h)			
DESPESAS (EXCETO INTRA-ORÇAMENTÁRIAS) (VIII)	33.800.000,00	38.519.076,02	5.687.455,77	30.015.459,52	8.503.616,50	5.744.971,38	28.960.005,53	9.559.070,49	27.507.545,09	1.055.453,99
DESPESAS CORRENTES	30.108.142,50	33.976.136,52	5.028.144,38	27.657.113,34	6.319.023,18	5.545.942,14	27.311.219,57	6.664.916,95	25.892.287,12	345.893,77
PESSOAL E ENCARGOS SOCIAIS	18.792.955,60	21.057.800,91	3.807.451,98	17.509.881,61	3.547.919,30	3.807.451,98	17.509.881,61	3.547.919,30	16.220.397,91	0,00
JUROS E ENCARGOS DA DÍVIDA	50.000,00	0,00	0,00	0,00	0,00	0,00	0,00	0,00	0,00	0,00
OUTRAS DESPESAS CORRENTES	11.265.186,90	12.918.335,61	1.220.692,40	10.147.231,73	2.771.103,88	1.738.490,16	9.801.337,96	3.116.997,65	9.671.889,21	345.893,77
DESPESAS DE CAPITAL	3.511.857,50	4.362.939,50	659.311,39	2.358.346,18	2.004.593,32	199.029,24	1.648.785,96	2.714.153,54	1.615.257,97	709.560,22
INVESTIMENTOS	3.161.857,50	3.972.939,50	609.456,90	1.975.244,86	1.997.694,64	149.174,75	1.265.684,64	2.707.254,86	1.232.156,65	709.560,22
INVERSÕES FINANCEIRAS	0,00	0,00	0,00	0,00	0,00	0,00	0,00	0,00	0,00	0,00
AMORTIZAÇÃO DA DÍVIDA / REFINANCIAMENTO DA DÍVIDA	350.000,00	390.000,00	49.854,49	383.101,32	6.898,68	49.854,49	383.101,32	6.898,68	383.101,32	0,00
RESERVA DE CONTINGÊNCIA	180.000,00	180.000,00	0,00	0,00	180.000,00	0,00	0,00	180.000,00	0,00	0,00
RESERVA DE CONTINGÊNCIA	180.000,00	180.000,00	0,00	0,00	180.000,00	0,00	0,00	180.000,00	0,00	0,00
DESPESAS INTRA-ORÇAMENTÁRIAS (IX)	0,00	0,00	0,00	0,00	0,00	0,00	0,00	0,00	0,00	0,00
SUBTOTAL DAS DESPESAS (X) = (VIII + IX)	33.800.000,00	38.519.076,02	5.687.455,77	30.015.459,52	8.503.616,50	5.744.971,38	28.960.005,53	9.559.070,49	27.507.545,09	1.055.453,99
AMORTIZAÇÃO DA DÍVIDA - REFINANCIAMENTO (XI)	0,00	0,00	0,00	0,00	0,00	0,00	0,00	0,00	0,00	0,00
Amortização da Dívida Interna	0,00	0,00	0,00	0,00	0,00	0,00	0,00	0,00	0,00	0,00
Dívida Mobiliária	0,00	0,00	0,00	0,00	0,00	0,00	0,00	0,00	0,00	0,00
Outras Dívidas	0,00	0,00	0,00	0,00	0,00	0,00	0,00	0,00	0,00	0,00
Amortização da Dívida Externa	0,00	0,00	0,00	0,00	0,00	0,00	0,00	0,00	0,00	0,00
Dívida Mobiliária	0,00	0,00	0,00	0,00	0,00	0,00	0,00	0,00	0,00	0,00
Outras Dívidas	0,00	0,00	0,00	0,00	0,00	0,00	0,00	0,00	0,00	0,00
SUBTOTAL COM REFINANCIAMENTO (XII) = (X + XI)	33.800.000,00	38.519.076,02	5.687.455,77	30.015.459,52	8.503.616,50	5.744.971,38	28.960.005,53	9.559.070,49	27.507.545,09	1.055.453,99
SUPERAVIT (XIII)	0,00	0,00	1.521.744,10	1.960.976,92	(1.960.976,92)	1.464.228,49	3.016.430,91	(3.016.430,91)	4.468.891,35	(1.055.453,99)
TOTAL (XIV) = (XII + XIII)	33.800.000,00	38.519.076,02	7.209.199,87	31.976.436,44	6.542.639,58	7.209.199,87	31.976.436,44	6.542.639,58	31.976.436,44	0,00
RESERVA DO RPPS	0,00	0,00	0,00	0,00	0,00	0,00	0,00	0,00	0,00	0,00

WAGNER LUIZ OLIVEIRA MARTINS

Prefeito Municipal

MARCELO CORINTH

Contador

ALAN PAIVA

Controle Interno

DIÁRIO OFICIAL ELETRÔNICO DO MUNICÍPIO DE RIBEIRÃO DO PINHAL
Conforme Lei Municipal nº 1.967/2018, publicada em 19 de novembro de 2018

Ano III | Edição nº 321 – Terça-feira, 28 de janeiro de 2020

Página: 05



MUNICÍPIO DE RIBEIRÃO DO PINHAL
RELATÓRIO RESUMIDO DA EXECUÇÃO ORÇAMENTÁRIA
BALANÇO ORÇAMENTÁRIO - RECEITAS
ORÇAMENTO FISCAL E DA SEGURIDADE SOCIAL
NOVEMBRO A DEZEMBRO DE 2019

RREO - Anexo 1 (LRF, Art. 52, inciso I, alíneas "a" e "b" do inciso II e §1º)

Página: 1 / 2

RECEITAS	Previsão Inicial	Previsão atualizada(a)	Receitas realizadas				Saldo a realizar (a - c)
			No bimestre (b)	% (b/a)	Até o bimestre (c)	% (c/a)	
RECEITAS (EXCETO INTRA-ORÇAMENTÁRIAS) (I)	33.800.000,00	37.768.578,47	7.209.199,87	19,09	31.976.436,44	84,66	5.792.142,03
RECEITAS CORRENTES	33.800.000,00	35.098.055,76	6.588.272,67	18,77	30.474.694,57	86,83	4.623.361,19
IMPOSTOS, TAXAS E CONTRIBUIÇÕES DE MELHORIA	2.955.000,00	3.172.846,64	596.815,41	18,81	3.054.713,74	96,28	118.132,90
IMPOSTOS	2.735.000,00	2.950.580,32	589.151,20	19,97	2.873.478,06	97,39	77.102,26
TAXAS	220.000,00	220.000,00	7.664,21	3,48	178.969,36	81,35	41.030,64
CONTRIBUIÇÃO DE MELHORIA	0,00	2.266,32	0,00	0,00	2.266,32	100,00	0,00
CONTRIBUIÇÕES	170.000,00	170.000,00	14.505,82	8,53	106.522,42	62,66	63.477,58
CONTRIBUIÇÕES SOCIAIS	0,00	0,00	0,00	0,00	0,00	0,00	0,00
CONTRIBUIÇÃO PARA O CUSTEIO DO SERVIÇO DE	170.000,00	170.000,00	14.505,82	8,53	106.522,42	62,66	63.477,58
RECEITA PATRIMONIAL	732.857,50	743.159,14	14.064,25	1,89	104.734,49	14,09	638.424,65
EXPLORAÇÃO DO PATRIMÔNIO IMOBILIÁRIO DO	20.000,00	24.879,46	4.848,54	19,49	25.952,27	104,31	(1.072,81)
VALORES MOBILIÁRIOS	712.857,50	718.279,68	9.215,71	1,28	78.782,22	10,97	639.497,46
DELEGAÇÃO DE SERVIÇOS PÚBLICOS MEDIANTE	0,00	0,00	0,00	0,00	0,00	0,00	0,00
EXPLORAÇÃO DE RECURSOS NATURAIS	0,00	0,00	0,00	0,00	0,00	0,00	0,00
EXPLORAÇÃO DO PATRIMÔNIO INTANGÍVEL	0,00	0,00	0,00	0,00	0,00	0,00	0,00
CESSÃO DE DIREITOS	0,00	0,00	0,00	0,00	0,00	0,00	0,00
DEMAIS RECEITAS PATRIMONIAIS	0,00	0,00	0,00	0,00	0,00	0,00	0,00
RECEITA AGROPECUÁRIA	0,00	0,00	0,00	0,00	0,00	0,00	0,00
RECEITA INDUSTRIAL	0,00	0,00	0,00	0,00	0,00	0,00	0,00
RECEITA DE SERVIÇOS	312.000,00	343.953,73	11.326,08	3,29	49.922,93	14,51	294.030,80
SERVIÇOS ADMINISTRATIVOS E COMERCIAIS	100.000,00	102.058,55	546,20	0,54	3.477,85	3,41	98.580,70
SERVIÇOS E ATIVIDADES REFERENTES À	150.000,00	150.000,00	3.512,53	2,34	13.723,58	9,15	136.276,42
SERVIÇOS E ATIVIDADES REFERENTES À SAÚDE	62.000,00	62.000,00	0,00	0,00	0,00	0,00	62.000,00
SERVIÇOS E ATIVIDADES FINANCEIRAS	0,00	0,00	0,00	0,00	0,00	0,00	0,00
OUTROS SERVIÇOS	0,00	29.895,18	7.267,35	24,31	32.721,50	109,45	(2.826,32)
TRANSFERÊNCIAS CORRENTES	29.606.142,50	30.600.815,52	5.931.751,05	19,38	27.097.975,81	88,55	3.502.839,71
TRANSFERÊNCIAS DA UNIÃO E DE SUAS	16.183.642,50	17.096.315,52	3.944.794,36	23,07	15.254.332,37	89,23	1.841.983,15
TRANSFERÊNCIAS DOS ESTADOS E DO DISTRITO	5.419.000,00	5.501.000,00	836.846,79	15,21	5.121.927,14	93,11	379.072,86
TRANSFERÊNCIAS DOS MUNICÍPIOS E DE SUAS	0,00	0,00	0,00	0,00	0,00	0,00	0,00
TRANSFERÊNCIAS DE INSTITUIÇÕES PRIVADAS	0,00	0,00	0,00	0,00	0,00	0,00	0,00
TRANSFERÊNCIAS DE OUTRAS INSTITUIÇÕES	8.003.500,00	8.003.500,00	1.150.109,90	14,37	6.721.716,30	83,98	1.281.783,70
TRANSFERÊNCIAS DO EXTERIOR	0,00	0,00	0,00	0,00	0,00	0,00	0,00
TRANSFERÊNCIAS DE PESSOAS FÍSICAS	0,00	0,00	0,00	0,00	0,00	0,00	0,00
TRANSFERÊNCIAS PROVENIENTES DE DEPÓSITOS	0,00	0,00	0,00	0,00	0,00	0,00	0,00
OUTRAS RECEITAS CORRENTES	24.000,00	67.280,73	19.810,06	29,44	60.825,18	90,41	6.455,55
MULTAS ADMINISTRATIVAS, CONTRATUAIS E	0,00	0,00	15.836,80	0,00	15.836,80	0,00	(15.836,80)
INDENIZAÇÕES, RESTITUIÇÕES E	24.000,00	40.011,97	1.709,88	4,27	16.525,32	41,30	23.486,65
BENS, DIREITOS E VALORES INCORPORADOS AO	0,00	0,00	0,00	0,00	0,00	0,00	0,00
DEMAIS RECEITAS CORRENTES	0,00	27.268,76	2.263,38	8,30	28.463,06	104,38	(1.194,30)
RECEITAS DE CAPITAL	0,00	2.670.522,71	620.927,20	23,25	1.501.741,87	56,23	1.168.780,84
OPERAÇÕES DE CRÉDITO	0,00	0,00	0,00	0,00	0,00	0,00	0,00
OPERAÇÕES DE CRÉDITO - MERCADO INTERNO	0,00	0,00	0,00	0,00	0,00	0,00	0,00
OPERAÇÕES DE CRÉDITO - MERCADO EXTERNO	0,00	0,00	0,00	0,00	0,00	0,00	0,00
ALIENAÇÃO DE BENS	0,00	0,00	0,00	0,00	0,00	0,00	0,00
ALIENAÇÃO DE BENS MÓVEIS	0,00	0,00	0,00	0,00	0,00	0,00	0,00
ALIENAÇÃO DE BENS IMÓVEIS	0,00	0,00	0,00	0,00	0,00	0,00	0,00
AMORTIZAÇÃO DE EMPRÉSTIMOS	0,00	0,00	0,00	0,00	0,00	0,00	0,00
TRANSFERÊNCIAS DE CAPITAL	0,00	2.670.522,71	620.927,20	23,25	1.501.741,87	56,23	1.168.780,84
TRANSFERÊNCIAS DA UNIÃO E DE SUAS	0,00	542.428,14	102.117,76	18,83	703.589,15	129,71	(161.161,01)
TRANSFERÊNCIAS DOS ESTADOS E DO DISTRITO	0,00	2.128.094,57	518.809,44	24,38	798.152,72	37,51	1.329.941,85
TRANSFERÊNCIAS DOS MUNICÍPIOS E DE SUAS	0,00	0,00	0,00	0,00	0,00	0,00	0,00
TRANSFERÊNCIAS DE INSTITUIÇÕES PRIVADAS	0,00	0,00	0,00	0,00	0,00	0,00	0,00
TRANSFERÊNCIAS DE OUTRAS INSTITUIÇÕES	0,00	0,00	0,00	0,00	0,00	0,00	0,00
TRANSFERÊNCIAS DO EXTERIOR	0,00	0,00	0,00	0,00	0,00	0,00	0,00
TRANSFERÊNCIAS DE PESSOAS FÍSICAS	0,00	0,00	0,00	0,00	0,00	0,00	0,00
OUTRAS RECEITAS DE CAPITAL	0,00	0,00	0,00	0,00	0,00	0,00	0,00
INTEGRALIZAÇÃO DE CAPITAL SOCIAL	0,00	0,00	0,00	0,00	0,00	0,00	0,00

DIÁRIO OFICIAL ELETRÔNICO DO MUNICÍPIO DE RIBEIRÃO DO PINHAL
Conforme Lei Municipal nº 1.967/2018, publicada em 19 de novembro de 2018

Ano III | Edição nº 321 – Terça-feira, 28 de janeiro de 2020

Pág. 06

MUNICÍPIO DE RIBEIRÃO DO PINHAL
RELATÓRIO RESUMIDO DA EXECUÇÃO ORÇAMENTÁRIA
BALANÇO ORÇAMENTÁRIO - RECEITAS
ORÇAMENTO FISCAL E DA SEGURIDADE SOCIAL
NOVEMBRO A DEZEMBRO DE 2019

RREO - Anexo 1 (LRF, Art. 52, inciso I, alíneas "a" e "b" do inciso II e §1º)

Página: 2 / 2

RECEITAS	Previsão Inicial	Previsão atualizada(a)	Receitas realizadas				Saldo a realizar (a - c)
			No bimestre (b)	% (b/a)	Até o bimestre (c)	% (c/a)	
RESGATE DE TÍTULOS DO TESOURO	0,00	0,00	0,00	0,00	0,00	0,00	0,00
DEMAIS RECEITAS DE CAPITAL	0,00	0,00	0,00	0,00	0,00	0,00	0,00
RECEITAS INTRA-ORÇAMENTÁRIAS (II)	0,00	0,00	0,00	0,00	0,00	0,00	0,00
SUBTOTAL DAS RECEITAS (III)=(I+II)	33.800.000,00	37.768.578,47	7.209.199,87	19,09	31.976.436,44	84,66	5.792.142,03
OPERAÇÕES DE CRÉDITO - REFINANCIAMENTO (IV)	0,00	0,00	0,00	0,00	0,00	0,00	0,00
OPERAÇÕES DE CRÉDITO INTERNAS	0,00	0,00	0,00	0,00	0,00	0,00	0,00
MOBILIÁRIA	0,00	0,00	0,00	0,00	0,00	0,00	0,00
CONTRATUAL	0,00	0,00	0,00	0,00	0,00	0,00	0,00
OPERAÇÕES DE CRÉDITO EXTERNAS	0,00	0,00	0,00	0,00	0,00	0,00	0,00
MOBILIÁRIA	0,00	0,00	0,00	0,00	0,00	0,00	0,00
CONTRATUAL	0,00	0,00	0,00	0,00	0,00	0,00	0,00
SUBTOTAL COM REFINANCIAMENTO (V) = (III+IV)	33.800.000,00	37.768.578,47	7.209.199,87	19,09	31.976.436,44	84,66	5.792.142,03
DEFICIT (VI)	0,00	0,00	0,00	0,00	0,00	0,00	0,00
TOTAL (VII) = (V + VI)	33.800.000,00	37.768.578,47	7.209.199,87	19,09	31.976.436,44	84,66	5.792.142,03
SALDO DE EXERCÍCIOS ANTERIORES	0,00	836.125,56	0,00	0,00	836.125,56	100,00	0,00
RECURSOS ARRECADADOS EM EXERCÍCIOS	0,00	0,00	0,00	0,00	0,00	0,00	0,00
SUPERÁVIT FINANCEIRO	0,00	836.125,56	0,00	0,00	836.125,56	100,00	0,00

WAGNER LUIZ OLIVEIRA MARTINS

Prefeito Municipal

MARCELO CORINTH

Contador

ALAN PAIVA

Controle Interno



PREFEITURA DE
RIBEIRÃO DO PINHAL
ESTADO DO PARANÁ

MUNICÍPIO DE RIBEIRÃO DO PINHAL
RELATÓRIO RESUMIDO DA EXECUÇÃO ORÇAMENTÁRIA
DEMONSTRATIVO DAS PARCERIAS PÚBLICO-PRIVADAS
ORÇAMENTO FISCAL E DA SEGURIDADE SOCIAL
2019

Página: 1 / 1

RREO - Anexo 13 (Lei nº 11.079, de 30.12.2004, arts. 22, 25 e 28)

R\$ 1,00

IMPACTOS DAS CONTRATAÇÕES DE PPP	SALDO TOTAL EM 31 DE DEZEMBRO DO EXERCÍCIO ANTERIOR (a)	REGISTROS EFETUADOS EM 2019	
		No bimestre	Até o bimestre (b)
TOTAL DE ATIVOS	0,00	0,00	0,00
Ativos Contabilizados na SPE	0,00	0,00	0,00
TOTAL DE PASSIVOS	0,00	0,00	0,00
Obrigações decorrentes de Ativos Constituídos pela SPE	0,00	0,00	0,00
Provisões de PPP	0,00	0,00	0,00
Outros Passivos	0,00	0,00	0,00
ATOS POTENCIAIS PASSIVOS	0,00	0,00	0,00
Obrigações Contratuais	0,00	0,00	0,00
Riscos não Provisionados	0,00	0,00	0,00
Garantias Concedidas	0,00	0,00	0,00
Outros Passivos Contingentes	0,00	0,00	0,00

DESPESAS DE PPP	EXERCÍCIO ANTERIOR	EXERCÍCIO CORRENTE (EC)	2020	2021	2022	2023	2024	2025	2026	2027	2028
Do Ente Federado, exceto estatais não dependentes (I) Das Estatais Não-dependentes	0,00	0,00	0,00	0,00	0,00	0,00	0,00	0,00	0,00	0,00	0,00
TOTAL DAS DESPESAS	0,00	0,00	0,00	0,00	0,00	0,00	0,00	0,00	0,00	0,00	0,00
PPP A CONTRATAR (II)	0,00	0,00	0,00	0,00	0,00	0,00	0,00	0,00	0,00	0,00	0,00
RECEITA CORRENTE LÍQUIDA (RCL) (III)	27.912.776,55	30.474.694,57	0,00	0,00	0,00	0,00	0,00	0,00	0,00	0,00	0,00
TOTAL DAS DESPESAS CONSIDERADAS PARA O LIMITE (IV = I + II)	0,00	0,00	0,00	0,00	0,00	0,00	0,00	0,00	0,00	0,00	0,00
TOTAL DAS DESPESAS / RCL (%) (V = IV / III)	0,00	0,00	0,00	0,00	0,00	0,00	0,00	0,00	0,00	0,00	0,00

DIÁRIO OFICIAL ELETRÔNICO DO MUNICÍPIO DE RIBEIRÃO DO PINHAL
Conforme Lei Municipal nº 1.967/2018, publicada em 19 de novembro de 2018

Ano III | Edição nº 321 – Terça-feira, 28 de janeiro de 2020

Pág. 07



MUNICÍPIO DE RIBEIRÃO DO PINHAL
RELATÓRIO RESUMIDO DA EXECUÇÃO ORÇAMENTARIA
DEMONSTRATIVO DAS RECEITAS E DESPESAS COM AÇÕES E SERVIÇOS PÚBLICOS DE SAÚDE
ORÇAMENTO FISCAL E DA SEGURIDADE SOCIAL
JANEIRO A DEZEMBRO DE 2019

Página: 1 / 2

RREO – ANEXO 12 (LC 141/2012, art. 35)

RECEITAS PARA APURAÇÃO DA APLICAÇÃO EM AÇÕES E SERVIÇOS PÚBLICOS DE SAÚDE	Previsão inicial	Previsão atualizada (a)	RECEITAS REALIZADAS	
			Até o bimestre (b)	% (b/a) x 100
RECEITA DE IMPOSTOS LÍQUIDA (I)	2.735.000,00	2.950.580,32	2.873.478,06	97,39
Imposto Predial e Territorial Urbano - IPTU	733.000,00	924.546,98	1.086.675,20	117,54
Imposto sobre Transmissão de Bens Intervivos - ITBI	806.000,00	806.000,00	649.302,21	80,56
Imposto sobre Serviços de Qualquer Natureza - ISS	443.000,00	443.000,00	446.607,66	100,81
Imposto de Renda Retido na Fonte - IRRF	620.000,00	625.613,63	639.852,35	102,28
Multas, Juros de Mora e Outros Encargos dos Impostos	5.000,00	23.419,71	40.231,14	171,78
Dívida Ativa dos Impostos	120.000,00	120.000,00	8.538,37	7,12
Multas, Juros de Mora e Outros Encargos da Dívida Ativa	8.000,00	8.000,00	2.271,13	28,39
RECEITA DE TRANSFERÊNCIAS CONSTITUCIONAIS E LEGAIS (II)	20.550.651,00	20.636.834,11	18.648.293,19	90,36
Cota-Parte FPM	14.200.971,00	14.200.971,00	12.337.947,86	86,88
Cota-Parte ITR	322.800,00	408.983,11	439.382,98	107,43
Cota-Parte IPVA	1.158.000,00	1.158.000,00	1.131.789,19	97,74
Cota-Parte ICMS	4.740.000,00	4.740.000,00	4.665.808,88	98,43
Cota-Parte IPI-Exportação	92.400,00	92.400,00	73.364,28	79,40
Compensações Financeiras Provenientes de Impostos e Transferências Constitucionais	36.480,00	36.480,00	0,00	0,00
Desoneração ICMS (LC 87/96)	36.480,00	36.480,00	0,00	0,00
Outras	0,00	0,00	0,00	0,00
TOTAL DAS RECEITAS PARA APURAÇÃO DA APLICAÇÃO EM AÇÕES E SERVIÇOS PÚBLICOS DE SAÚDE (III) = I + II	23.285.651,00	23.587.414,43	21.521.771,25	91,24

RECEITAS ADICIONAIS PARA FINANCIAMENTO DA SAÚDE	Previsão inicial	Previsão atualizada (c)	RECEITAS REALIZADAS	
			Até o bimestre (d)	% (d/c) x 100
TRANSFERÊNCIA DE RECURSOS DO SISTEMA ÚNICO DE SAÚDE-SUS	2.022.000,00	3.142.000,00	2.423.451,47	77,13
Provenientes da União	1.854.000,00	2.574.000,00	2.228.345,22	86,57
Provenientes dos Estados	0,00	400.000,00	180.184,79	45,05
Provenientes de Outros Municípios	0,00	0,00	0,00	0,00
Outras Receitas do SUS	168.000,00	168.000,00	14.921,46	8,88
TRANSFERÊNCIAS VOLUNTÁRIAS	188.000,00	188.000,00	5.285,59	2,81
RECEITAS DE OPERAÇÕES DE CRÉDITO VINCULADAS À SAÚDE	0,00	0,00	0,00	0,00
OUTRAS RECEITAS PARA FINANCIAMENTO DA SAÚDE	0,00	0,00	410,25	0,00
TOTAL RECEITAS ADICIONAIS PARA FINANCIAMENTO DA SAÚDE	2.210.000,00	3.330.000,00	2.429.147,31	72,95


DESPESAS COM SAÚDE (Por Grupo de Natureza da Despesa)	Dotação inicial	Dotação atualizada (e)	DESPESAS EXECUTADAS				
			Até o bimestre (f)	% (f/e) x100	Liquidadas até o bimestre (g)	% (g/e) x100	Inscritas em restos a pagar não processados
DESPESAS CORRENTES	6.972.000,00	8.597.401,05	6.569.322,78	76,41	6.489.796,57	75,49	79.526,21
Pessoal e encargos sociais	3.895.400,00	4.170.751,87	3.677.489,11	88,17	3.677.489,11	88,17	0,00
Juros e encargos da dívida	0,00	0,00	0,00	0,00	0,00	0,00	0,00
Outras despesas correntes	3.076.600,00	4.426.649,18	2.891.833,67	65,33	2.812.307,46	63,53	79.526,21
DESPESAS DE CAPITAL	180.000,00	549.811,97	59.227,31	10,77	47.899,31	8,71	11.328,00
Investimentos	180.000,00	549.811,97	59.227,31	10,77	47.899,31	8,71	11.328,00
Inversões financeiras	0,00	0,00	0,00	0,00	0,00	0,00	0,00
Amortização da dívida	0,00	0,00	0,00	0,00	0,00	0,00	0,00
TOTAL DAS DESPESAS COM SAÚDE (IV)	7.152.000,00	9.147.213,02	6.628.550,09	72,47	6.537.695,88	71,47	90.854,21

DIÁRIO OFICIAL ELETRÔNICO DO MUNICÍPIO DE RIBEIRÃO DO PINHAL
Conforme Lei Municipal nº 1.967/2018, publicada em 19 de novembro de 2018

Ano III | Edição nº 321 – Terça-feira, 28 de janeiro de 2020

Pág. 08

DESPESAS COM SAÚDE NÃO COMPUTADAS PARA FINS DE APURAÇÃO DO PERCENTUAL MÍNIMO	Dotação inicial	Dotação atualizada	DESPESAS EXECUTADAS					
			Até o bimestre (h)	% (h/V)	Liquidadas até o bimestre (l)	% (l/V)	Inscritas em restos a pagar não processados	
DESPESAS COM INATIVOS E PENSIONISTAS	0,00	0,00	0,00	0,00	0,00	0,00	0,00	0,00
DESPESA COM ASSISTÊNCIA À SAÚDE QUE NÃO ATENDE AO PRINCÍPIO DE ACESSO UNIVERSAL	0,00	0,00	0,00	0,00	0,00	0,00	0,00	0,00
DESPESAS CUSTEADAS COM OUTROS RECURSOS	1.373.000,00	3.495.462,61	2.251.285,73	33,96	2.205.859,94	33,74	45.425,79	
Recursos de transferências do sistema único de saúde - SUS	1.373.000,00	3.457.410,74	2.216.456,64	33,44	2.171.030,85	33,21	45.425,79	
Recursos de operações de crédito	0,00	0,00	0,00	0,00	0,00	0,00	0,00	
Outros recursos	0,00	38.051,87	34.829,09	0,53	34.829,09	0,53	0,00	
OUTRAS AÇÕES E SERVIÇOS NÃO COMPUTADOS	0,00	0,00	2.204,00	0,03	2.204,00	0,03	0,00	
RESTOS A PAGAR NÃO PROCESSADOS INSCRITOS INDEVIDAMENTE NO EXERCÍCIO SEM DISPONIBILIDADE FINANCEIRA ¹	0,00	0,00	220.160,17	3,32	220.160,17	3,37	0,00	
DESPESAS CUSTEADAS COM DISPONIBILIDADE DE CAIXA VINCULADA AOS RESTOS A PAGAR CANCELADOS ²	0,00	0,00	6.733,34	0,10	6.733,34	0,10	0,00	
DESPESAS CUSTEADAS COM RECURSOS VINCULADOS À PARCELA DO PERCENTUAL MÍNIMO QUE NÃO FOI APLICADA EM AÇÕES E SERVIÇOS DE SAÚDE EM EXERCÍCIOS ANTERIORES ³	0,00	0,00	0,00	0,00	0,00	0,00	0,00	
SUPERÁVIT FINANCEIRO DE EXERCÍCIO ANTERIOR NÃO APLICADO EM AÇÕES E SERVIÇOS PÚBLICOS DE SAÚDE	0,00	0,00	0,00	0,00	0,00	0,00	0,00	

	MUNICÍPIO DE RIBEIRÃO DO PINHAL RELATÓRIO RESUMIDO DA EXECUÇÃO ORÇAMENTÁRIA DEMONSTRATIVO DAS RECEITAS E DESPESAS COM AÇÕES E SERVIÇOS PÚBLICOS DE SAÚDE ORÇAMENTO FISCAL E DA SEGURIDADE SOCIAL JANEIRO A DEZEMBRO DE 2019	Página: 2 / 2
---	--	---------------

RREO – ANEXO 12 (LC 141/2012, art. 35)

TOTAL DAS DESPESAS COM AÇÕES E SERVIÇOS PÚBLICOS DE SAÚDE NÃO COMPUTADAS (V)	1.373.000,00	3.495.462,61	2.480.383,24	37,42	2.434.957,45	37,24	45.425,79
--	--------------	--------------	--------------	-------	--------------	-------	-----------

TOTAL DAS DESPESAS COM AÇÕES E SERVIÇOS PÚBLICOS DE SAÚDE (VI) = (IV - V)	5.779.000,00	5.651.750,41	4.148.166,85	62,58	4.102.738,43	62,76	45.428,42
---	--------------	--------------	--------------	-------	--------------	-------	-----------

PERCENTUAL DE APLICAÇÃO EM AÇÕES E SERVIÇOS PÚBLICOS DE SAÚDE SOBRE A RECEITA DE IMPOSTOS LÍQUIDA E TRANSFERÊNCIAS CONSTITUCIONAIS E LEGAIS (VII%) = (VI/(h ou i) / IIIb x 100) - LIMITE CONSTITUCIONAL	19,27
---	-------

VALOR REFERENTE À DIFERENÇA ENTRE O VALOR EXECUTADO E O LIMITE MÍNIMO CONSTITUCIONAL [VI/(h ou i) - (15 x IIIb)/100]	919.901,16
--	------------

EXECUÇÃO DE RESTOS A PAGAR NÃO PROCESSADOS INSCRITOS COM DISPONIBILIDADE DE CAIXA	INSCRITOS	CANCELADOS / PRESCRITOS	PAGOS	A PAGAR	PARCELA CONSIDERADA NO LIMITE
Inscritos em 2019	336.300,64	0,00	0,00	0,00	0,00

CONTROLE DOS RESTOS A PAGAR CANCELADOS OU PRESCRITOS PARA FINS DE APLICAÇÃO DA DISPONIBILIDADE DE CAIXA CONFORME ARTIGO 24, §1º e 2º	RESTOS A PAGAR CANCELADOS OU PRESCRITOS		
	Saldo Inicial	Despesas custeadas no exercício de referência (j)	Saldo Final (Não Aplicado)
Restos a Pagar Cancelados ou Prescritos em 2019	0,00	6.733,34	-6.733,34

CONTROLE DO VALOR REFERENTE AO PERCENTUAL MÍNIMO NÃO CUMPRIDO EM EXERCÍCIOS ANTERIORES PARA FINS DE APLICAÇÃO DOS RECURSOS VINCULADOS CONFORME ARTIGOS 25 E 26	LIMITE NÃO CUMPRIDO		
	Saldo Inicial	Despesas custeadas no exercício de referência (k)	Saldo Final (Não Aplicado)
Diferença de limite não cumprido em 2019	0,00	0,00	0,00

DESPESAS COM SAÚDE (Por Subfunção)	Dotação inicial	Dotação atualizada	DESPESAS EXECUTADAS				
			Até o bimestre (l)	% (l/total l)	Liquidadas até o bimestre (m)	% (m/total m)	Inscritas em restos a pagar não processados
Atenção básica	6.952.500,00	9.123.213,02	6.628.550,09	100,00	6.537.695,88	100,00	90.854,21
Assistência hospitalar e ambulatorial	0,00	0,00	0,00	0,00	0,00	0,00	0,00
Suporte profilático e terapêutico	0,00	0,00	0,00	0,00	0,00	0,00	0,00
Vigilância sanitária	18.000,00	18.000,00	0,00	0,00	0,00	0,00	0,00
Vigilância epidemiológica	181.500,00	6.000,00	0,00	0,00	0,00	0,00	0,00
Alimentação e nutrição	0,00	0,00	0,00	0,00	0,00	0,00	0,00
Outras subfunções	0,00	0,00	0,00	0,00	0,00	0,00	0,00
TOTAL	7.152.000,00	9.147.213,02	6.628.550,09	100,00	6.537.695,88	100,00	90.854,21

WAGNER LUIZ OLIVEIRA MARTINS

Prefeito Municipal

MARCELO CORINTH

Contador

ALAN PAIVA

Controle Interno

DIÁRIO OFICIAL ELETRÔNICO DO MUNICÍPIO DE RIBEIRÃO DO PINHAL
Conforme Lei Municipal nº 1.967/2018, publicada em 19 de novembro de 2018

Ano III | Edição nº 321 – Terça-feira, 28 de janeiro de 2020

Pág. 09



MUNICÍPIO DE RIBEIRÃO DO PINHAL
RELATÓRIO RESUMIDO DA EXECUÇÃO ORÇAMENTÁRIA
DEMONSTRATIVO DA EXECUÇÃO DAS DESPESAS POR FUNÇÃO
ORÇAMENTO FISCAL E DA SEGURIDADE SOCIAL
NOVEMBRO A DEZEMBRO DE 2019

Página: 1 / 1

RREO - Anexo 2 (LRF, Art. 52, inciso II, alínea "c")

FUNÇÃO	DOTAÇÃO INICIAL	DOTAÇÃO ATUALIZADA (a)	DESPESAS EMPENHADAS			SALDO (c) = (a-b)	DESPESAS LIQUIDADAS			SALDO (e) = (a-d)	INSCRITAS EM RESTOS A PAGAR NÃO PROCESSADOS (f)
			No bimestre	Até o bimestre (b)	% (b/total b)		No bimestre	Até o bimestre (d)	% (d/total d)		
DESPESAS (EXCETO INTRA-ORÇAMENTÁRIAS) (I)	33.800.000,00	38.519.076,02	5.687.455,77	30.015.459,52	100,00	8.503.616,50	5.744.971,38	28.960.005,53	100,00	9.559.070,49	1.055.453,99
LEGISLATIVA	1.632.000,00	1.632.000,00	0,00	0,00	0,00	1.632.000,00	0,00	0,00	0,00	1.632.000,00	0,00
ADMINISTRAÇÃO	7.534.395,74	8.388.106,08	1.360.699,90	7.991.577,02	26,62	396.529,06	1.533.791,87	7.860.622,33	27,21	507.483,75	110.954,69
ASSISTÊNCIA SOCIAL	1.680.457,50	1.912.803,86	155.925,35	902.258,95	3,01	1.010.544,91	274.894,10	868.958,50	3,00	1.043.845,36	33.300,45
SAÚDE	7.152.000,00	9.147.213,02	1.328.296,68	6.628.550,09	22,08	2.518.662,93	1.347.821,28	6.537.695,88	22,57	2.609.517,14	90.854,21
EDUCAÇÃO	11.311.217,44	13.353.117,43	1.973.554,85	11.125.878,35	37,07	2.227.239,08	2.285.465,85	11.082.006,00	38,27	2.271.111,43	43.872,35
CULTURA	62.300,00	62.300,00	0,00	24.721,58	0,08	37.578,42	0,00	22.920,58	0,08	39.379,42	1.801,00
URBANISMO	2.570.741,16	1.344.103,02	108.752,11	914.447,83	3,05	429.655,19	77.427,60	853.046,93	2,95	491.056,09	61.400,90
GESTÃO AMBIENTAL	50.000,00	0,00	0,00	0,00	0,00	0,00	0,00	0,00	0,00	0,00	0,00
AGRICULTURA	280.988,16	616.790,99	319.306,69	597.005,61	1,99	19.785,38	20.087,99	282.891,41	0,98	333.899,58	314.114,20
INDÚSTRIA	132.300,00	3.817,10	0,00	3.817,10	0,01	0,00	0,00	3.817,10	0,01	0,00	0,00
TRANSPORTE	661.300,00	1.063.004,54	371.957,62	1.042.459,22	3,47	20.545,32	127.280,76	756.931,32	2,62	304.073,22	263.527,90
DESPORTO E LAZER	132.300,00	425.819,98	19.107,88	401.642,45	1,34	24.177,53	28.347,44	286.014,16	0,99	139.805,82	115.628,29
ENCARGOS ESPECIAIS	400.000,00	390.000,00	49.854,49	383.101,32	1,28	6.898,68	49.854,49	383.101,32	1,32	6.898,68	0,00
RESERVA DE CONTINGÊNCIA	180.000,00	180.000,00	0,00	0,00	0,00	180.000,00	0,00	0,00	0,00	180.000,00	0,00
DESPESAS (INTRA-ORÇAMENTÁRIAS) (II)	0,00	0,00	0,00	0,00	0,00	0,00	0,00	0,00	0,00	0,00	0,00
TOTAL III = (I + II)	33.800.000,00	38.519.076,02	5.687.455,77	30.015.459,52	100,00	8.503.616,50	5.744.971,38	28.960.005,53	100,00	9.559.070,49	1.055.453,99

WAGNER LUIZ OLIVEIRA MARTINS

Prefeito Municipal

MARCELO CORINTH

Contador

ALAN PAIVA

Controle Interno

DIÁRIO OFICIAL ELETRÔNICO DO MUNICÍPIO DE RIBEIRÃO DO PINHAL

Conforme Lei Municipal nº 1.967/2018, publicada em 19 de novembro de 2018

Ano III | Edição nº 321 – Terça-feira, 28 de janeiro de 2020

Pág. 010



MUNICÍPIO DE RIBEIRÃO DO PINHAL
RELATÓRIO RESUMIDO DA EXECUÇÃO ORÇAMENTARIA
DEMONSTRATIVO DA RECEITA CORRENTE LÍQUIDA
ORÇAMENTO FISCAL E DA SEGURIDADE SOCIAL
JANEIRO A DEZEMBRO DE 2019

Página: 1 / 2

LRF, Art. 53, Inciso I - Anexo III

ESPECIFICAÇÃO	EVOLUÇÃO DA RECEITA REALIZADA NOS ÚLTIMOS 12 MESES												TOTAL	Previsão atualiza 2019
	01/2019	02/2019	03/2019	04/2019	05/2019	06/2019	07/2019	08/2019	09/2019	10/2019	11/2019	12/2019		
RECEITAS CORRENTES (I)	3.141.565,76	2.847.501,64	2.456.248,17	2.462.775,43	2.672.578,25	2.173.704,95	2.818.056,24	2.455.189,81	3.116.115,63	2.810.182,81	2.531.423,26	4.719.008,04	34.204.349,89	38.523.164,26
Impostos, Taxas e Contribuições de Melhoria	132.755,65	210.499,61	135.354,23	214.963,04	175.934,41	133.843,45	170.165,70	288.624,35	681.757,32	314.000,57	222.318,20	374.497,21	3.054.713,74	3.172.846,64
IPTU	18.789,77	16.973,94	11.632,00	28.304,52	21.742,04	19.278,17	25.787,09	98.510,78	519.700,37	145.832,04	124.522,60	106.557,33	1.137.630,65	1.075.916,09
ISS	35.881,63	28.984,87	45.736,73	34.047,58	32.619,65	37.605,96	46.266,85	31.784,91	36.385,66	41.265,63	32.748,99	43.364,39	446.692,85	443.050,60
ITBI	15.360,00	77.917,56	21.734,23	49.583,60	44.339,67	14.224,36	38.968,91	92.658,08	67.937,57	73.910,59	13.812,52	138.855,12	649.302,21	806.000,00
IRRF	48.406,75	65.045,76	44.694,44	56.747,14	53.912,77	50.772,87	51.823,58	47.574,27	46.333,14	45.451,38	45.724,71	83.565,54	639.852,35	625.613,63
Outros Impostos, Taxas e Contribuições de Melhoria	14.317,50	21.577,48	11.556,83	46.280,20	23.320,28	11.962,09	7.519,27	18.096,31	11.400,58	7.540,93	5.509,38	2.154,83	181.235,68	222.266,32
Contribuições	260,22	8.866,90	8.786,45	15.131,63	144,15	21.577,19	5.037,00	13.525,53	13.880,63	4.806,90	7.260,70	7.245,12	106.522,42	170.000,00
Receita patrimonial	20.958,43	12.572,86	9.149,61	7.899,36	7.187,82	6.021,28	8.269,54	3.730,27	4.227,53	10.653,54	5.314,16	8.750,09	104.734,49	743.159,14
Rendimentos de Aplicação Financeira	18.814,64	8.333,39	6.905,19	6.363,01	5.000,37	4.153,64	5.378,03	2.238,25	2.643,16	6.191,78	2.945,79	4.519,20	73.486,45	713.219,79
Outras Receitas Patrimoniais	2.143,79	4.239,47	2.244,42	1.536,35	2.187,45	1.867,64	2.891,51	1.492,02	1.584,37	4.461,76	2.368,37	4.230,89	31.248,04	29.939,35
Receita agropecuária	0,00	0,00	0,00	0,00	0,00	0,00	0,00	0,00	0,00	0,00	0,00	0,00	0,00	0,00
Receita industrial	0,00	0,00	0,00	0,00	0,00	0,00	0,00	0,00	0,00	0,00	0,00	0,00	0,00	0,00
Receita de serviços	4.925,84	4.799,68	3.484,07	5.175,66	3.273,71	2.127,46	3.022,58	2.541,62	3.063,33	6.182,90	2.650,11	8.675,97	49.922,93	343.953,73
Transferências correntes	2.977.889,12	2.602.728,63	2.297.051,66	2.218.469,62	2.482.345,62	2.008.517,62	2.629.364,89	2.142.594,21	2.409.040,16	2.465.120,22	2.291.216,88	4.302.692,80	30.827.631,23	34.025.924,02
Cota parte do FPM	1.186.157,61	1.302.923,13	975.554,68	951.760,98	1.221.419,36	962.109,36	1.315.680,95	960.357,37	854.859,70	787.009,36	1.068.084,23	1.828.605,53	13.414.522,26	15.216.460,91
Cota parte do ICMS	388.626,91	304.760,21	369.122,37	457.580,61	365.703,15	318.891,30	430.899,12	401.511,13	312.159,18	478.059,30	356.249,92	482.244,68	4.665.608,88	4.740.000,00
Cota parte do IPVA	442.930,51	167.409,05	165.845,37	68.879,59	36.823,01	42.452,33	41.645,21	36.703,67	31.257,94	26.981,63	44.166,04	26.694,84	1.131.789,19	1.158.000,00
Cota parte do ITR	13.725,18	357,20	6.681,73	1.303,36	1.216,06	433,74	15,63	460,99	30.461,62	341.371,60	29.742,86	13.613,01	439.382,98	408.983,11
Transferências da LC 87/1996	0,00	0,00	0,00	0,00	0,00	0,00	0,00	0,00	0,00	0,00	0,00	0,00	0,00	36.480,00
Transferências da LC 61/1989	5.717,81	6.052,65	5.845,54	5.926,27	5.802,92	6.085,62	6.160,62	5.513,82	6.721,47	5.948,43	6.246,71	7.342,42	73.364,28	92.400,00
Transferências do FUNDEB	720.623,72	611.101,12	570.773,36	519.298,77	586.965,78	466.765,42	530.552,71	535.664,99	445.435,34	584.425,19	534.150,87	615.959,03	6.721.716,30	8.003.500,00
Outras transferências correntes	220.105,38	210.125,27	203.828,61	213.720,04	264.415,34	211.779,85	304.410,45	202.382,24	728.144,91	241.324,71	252.577,25	1.328.233,29	4.381.047,34	4.370.100,00
Outras receitas correntes	4.776,50	8.033,96	1.822,15	1.136,12	3.692,54	1.617,95	2.196,73	4.173,83	4.146,66	9.418,68	2.663,21	17.146,85	60.825,18	67.280,73
DEDUÇÕES (II)	407.431,58	356.299,96	304.609,50	297.089,77	326.192,66	265.994,29	254.004,18	280.909,20	247.091,77	327.873,88	300.897,60	361.261,03	3.729.655,42	3.338.925,39
Contrib. do Servidor para o Plano de Previdência	0,00	0,00	0,00	0,00	0,00	0,00	0,00	0,00	0,00	0,00	0,00	0,00	0,00	0,00
Compensação Financ. entre Regimes Previdência	0,00	0,00	0,00	0,00	0,00	0,00	0,00	0,00	0,00	0,00	0,00	0,00	0,00	0,00
Dedução de Receita para Formação do FUNDEB	407.431,58	356.299,96	304.609,50	297.089,77	326.192,66	265.994,29	254.004,18	280.909,20	247.091,77	327.873,88	300.897,60	361.261,03	3.729.655,42	3.338.925,39
RECEITA CORRENTE LÍQUIDA (III) = (I - II)	2.734.134,18	2.491.201,68	2.151.638,67	2.165.685,66	2.346.385,59	1.907.710,66	2.564.052,06	2.174.280,61	2.869.023,86	2.482.308,93	2.230.525,66	4.357.747,01	30.474.694,47	35.184.238,87

WAGNER LUIZ OLIVEIRA MARTINS

Prefeito Municipal

MARCELO CORINTH

Contador

ALAN PAIVA

Controle Interno

DIÁRIO OFICIAL ELETRÔNICO DO MUNICÍPIO DE RIBEIRÃO DO PINHAL
Conforme Lei Municipal nº 1.967/2018, publicada em 19 de novembro de 2018

Ano III | Edição nº 321 – Terça-feira, 28 de janeiro de 2020

Pág. 011



**PREFEITURA DE
RIBEIRÃO DO PINHAL**
ESTADO DO PARANÁ

MUNICÍPIO DE RIBEIRÃO DO PINHAL
RELATÓRIO RESUMIDO DA EXECUÇÃO ORÇAMENTÁRIA
DEMONSTRATIVO DAS RECEITAS E DESPESAS COM MANUTENÇÃO E DESENVOLVIMENTO DO ENSINO - MDE
ORÇAMENTO FISCAL E DA SEGURIDADE SOCIAL
NOVEMBRO A DEZEMBRO DE 2019

RREO - ANEXO 8 (LDB, art.72)

Página: 1 / 3

RECEITA RESULTANTE DE IMPOSTOS (Caput do art. 212 da constituição)	PREVISÃO INICIAL	PREVISÃO ATUALIZADA (a)	RECEITAS REALIZADAS	
			Até bimestre (b)	%(c) = (b/a)x100
1 - RECEITA DE IMPOSTOS	2.735.000,00	2.950.580,32	2.873.478,06	97,39
1.1 - Receitas resultantes do imposto sobre a propriedade predial e territorial urbana - IPTU	866.000,00	1.075.916,09	1.137.630,65	105,74
1.1.1 - IPTU	733.000,00	924.546,98	1.086.675,20	117,54
1.1.2 - Multas, juros de mora, dívida ativa e outros encargos do IPTU	133.000,00	151.369,11	50.955,45	33,66
1.2 - Receita resultante do imposto sobre transmissão inter vivos - ITBI	806.000,00	806.000,00	649.302,21	80,56
1.2.1 - ITBI	806.000,00	806.000,00	649.302,21	80,56
1.2.2 - Multas, juros de mora, dívida ativa e outros encargos do ITBI	0,00	0,00	0,00	0,00
1.3 - Receita resultante do imposto sobre serviços de qualquer natureza - ISS	443.000,00	443.050,60	446.692,85	100,82
1.3.1 - ISS	443.000,00	443.000,00	446.607,66	100,81
1.3.2 - Multas, juros de mora, dívida ativa e outros encargos do ISS	0,00	50,60	85,19	168,36
1.4 - Receita resultante do imposto de renda retido na fonte - IRRF	620.000,00	625.613,63	639.852,35	102,28
2 - RECEITAS DE TRANSFERÊNCIAS CONTITUCIONAIS E LEGAIS	21.459.651,00	21.652.324,02	19.724.867,59	91,10
2.1 - Cota-parte FPM	15.109.971,00	15.216.460,91	13.414.522,26	88,16
2.1.1 - Parcela referenda à CF. art. 159, I, alínea 'b'	14.200.971,00	14.200.971,00	12.337.947,86	86,88
2.1.2 - Parcela referenda à CF. art. 159, I, alínea 'd'	909.000,00	1.015.489,91	1.076.574,40	106,02
2.1.3 - Parcela referenda à CF. art. 159, I, alínea 'e'	0,00	0,00	0,00	0,00
2.2 - Cota-parte ICMS	4.740.000,00	4.740.000,00	4.665.808,88	98,43
2.3 - ICMS-Desoneração - LC. nº 87/1996	36.480,00	36.480,00	0,00	0,00
2.4 - Cota-parte IPI-Exportação	92.400,00	92.400,00	73.364,28	79,40
2.5 - Cota-parte ITR	322.800,00	408.983,11	439.382,98	107,43
2.6 - Cota-parte IPVA	1.158.000,00	1.158.000,00	1.131.789,19	97,74
2.7 - Cota-parte IOF-Ouro (100 %)	0,00	0,00	0,00	0,00
3 - TOTAL DA RECEITA BRUTA DE IMPOSTOS (1+2)	24.194.651,00	24.602.904,34	22.598.345,65	91,85

RECEITAS ADICIONAIS PARA FINANCIAMENTO DO ENSINO	PREVISÃO INICIAL	PREVISÃO ATUALIZADA (a)	RECEITAS REALIZADAS	
			Até bimestre (b)	%(c) = (b/a)x100
4 - RECEITA DA APLICAÇÃO FINANCEIRA DE OUTROS RECURSOS VINCULADOS AO ENSINO	0,00	0,00	198,55	0,00
5 - RECEITAS DE TRANSFERÊNCIAS DO FNDE	630.000,00	630.000,00	841.997,39	133,65
5.1 - Transferências do salário-educação	340.000,00	340.000,00	443.634,81	130,48
5.2 - Transferências Diretas - PDDE	0,00	0,00	0,00	0,00
5.3 - Transferências Diretas - PNAE	0,00	0,00	0,00	0,00
5.4 - Transferências Diretas - PNATE	0,00	0,00	0,00	0,00
5.5 - Outras transferências do FNDE	290.000,00	290.000,00	393.568,59	135,71
5.6 - Aplicação financeira dos recursos do FNDE	0,00	0,00	4.793,99	0,00
6 - RECEITAS DE TRANSFERÊNCIAS DE CONVÊNIOS	180.000,00	180.000,00	1.219,14	0,68
6.1 - Transferências de convênios	180.000,00	180.000,00	0,00	0,00
6.2 - Aplicação financeira dos recursos de convênios	0,00	0,00	1.219,14	0,00
7 - RECEITAS DE OPERAÇÕES DE CRÉDITO	0,00	0,00	0,00	0,00
8 - OUTRAS RECEITAS PARA FINANCIAMENTO DO ENSINO	0,00	0,00	0,00	0,00
9 - TOTAL DAS RECEITAS ADICIONAIS PARA FINANCIAMENTO DO ENSINO (4+5+6+7+8)	810.000,00	810.000,00	843.415,08	104,13


RECEITAS DO FUNDEB	PREVISÃO INICIAL	PREVISÃO ATUALIZADA (a)	RECEITAS REALIZADAS	
			Até bimestre (b)	%(c) = (b/a)x100
10 - RECEITAS DESTINADAS AO FUNDEB	3.425.108,50	3.425.108,50	3.729.655,42	108,89
10.1 - Cota-Parte FPM Destinada ao FUNDEB - (20% de 2.1.1)	2.366.828,50	2.366.828,50	2.467.589,32	104,26
10.2 - Cota-parte ICMS destinada ao FUNDEB - (20% de 2.2)	790.000,00	790.000,00	933.161,56	118,12
10.3 - ICMS-Desoneração destinada ao FUNDEB - (20% de 2.3)	6.080,00	6.080,00	0,00	0,00
10.4 - Cota-parte IPI-Exportação destinada ao FUNDEB - (20% de 2.4)	15.400,00	15.400,00	14.672,93	95,28
10.5 - Cota-Parte ITR ou ITR Arrecadado Destinados ao FUNDEB - (20% de ((1.5 - 1.5.5) + 2.5))	53.800,00	53.800,00	87.876,46	163,34
10.6 - Cota-parte IPVA destinada ao FUNDEB - (20% de 2.6)	193.000,00	193.000,00	226.355,15	117,28
11 - RECEITAS RECEBIDAS DO FUNDEB	8.003.500,00	8.003.500,00	6.725.337,00	84,03
11.1 - Transferências de recursos do FUNDEB	8.003.500,00	8.003.500,00	6.721.716,30	83,98
11.2 - Complementação da união ao FUNDEB	0,00	0,00	0,00	0,00
11.3 - Receita de aplicação financeira dos recursos do FUNDEB	0,00	0,00	3.620,70	0,00
12 - RESULTADO LÍQUIDO DAS TRANSFERÊNCIAS DO FUNDEB (11.1 - 10) = ACRESCIMO RESULTANTE DAS TRANSFERÊNCIAS DO FUNDEB	4.578.391,50	4.578.391,50	2.992.060,88	65,35

DIÁRIO OFICIAL ELETRÔNICO DO MUNICÍPIO DE RIBEIRÃO DO PINHAL

Conforme Lei Municipal nº 1.967/2018, publicada em 19 de novembro de 2018

Ano III | Edição nº 321 – Terça-feira, 28 de janeiro de 2020

Pág. 012

	MUNICÍPIO DE RIBEIRÃO DO PINHAL RELATÓRIO RESUMIDO DA EXECUÇÃO ORÇAMENTÁRIA DEMONSTRATIVO DAS RECEITAS E DESPESAS COM MANUTENÇÃO E DESENVOLVIMENTO DO ENSINO - MDE ORÇAMENTO FISCAL E DA SEGURIDADE SOCIAL NOVEMBRO A DEZEMBRO DE 2019
---	---

RREO - ANEXO 8 (LDB, art.72)

Página: 2 / 3

DESPESAS DO FUNDEB	DOTAÇÃO INICIAL	DOTAÇÃO ATUALIZADA (d)	DESPESAS EMPENHADAS		DESPESAS LIQUIDADAS		INSCRITAS EM RESTO A PAGAR NÃO PROCESSADOS (f)
			Até bimestre (e)	% (f)=(e/d) x100	Até bimestre (g)	% (h)=(g/d) x100	
13 - PAGAMENTO DOS PROFISSIONAIS DO MAGISTÉRIO	5.602.450,00	5.602.450,00	4.226.273,65	75,44	4.226.273,65	75,44	0,00
13.1 - Com educação infantil	1.230.000,00	1.230.000,00	431.213,73	35,06	431.213,73	35,06	0,00
13.2 - Com ensino fundamental	4.372.450,00	4.372.450,00	3.795.059,92	86,79	3.795.059,92	86,79	0,00
14 - OUTRAS DESPESAS	2.401.050,00	2.401.050,00	2.286.673,49	95,24	2.286.673,19	95,24	0,30
14.1 - Com educação infantil	830.500,00	1.103.047,43	1.060.002,57	96,10	1.060.002,57	96,10	0,00
14.2 - Com ensino fundamental	1.570.550,00	1.298.002,57	1.226.670,92	94,50	1.226.670,62	94,50	0,30
15 - TOTAL DAS DESPESAS COM FUNDEB (13+14)	8.003.500,00	8.003.500,00	6.512.947,14	81,38	6.512.946,84	81,38	0,30

DEDUÇÕES PARA FINS DE LIMITE DO FUNDEB	Valor
16 - RESTOS A PAGAR INSCRITOS NO EXERCÍCIO SEM DISPONIBILIDADE DE RECURSOS DO FUNDEB	827,39
16.1 - FUNDEB 60%	0,00
16.2 - FUNDEB 40%	827,39
17 - DESPESAS CUSTEADAS COM SUPERÁVIT FINANCEIRO DO EXERCÍCIO ANTERIOR DO FUNDEB	139.151,00
17.1 - FUNDEB 60%	139.151,00
17.2 - FUNDEB 40%	0,00
18 - TOTAL DAS DEDUÇÕES CONSIDERADAS PARA FINS DE LIMITE DO FUNDEB (16+17)	139.978,39

INDICADORES DO FUNDEB	Valor
19 - TOTAL DAS DESPESAS DO FUNDEB PARA FINS DE LIMITE (15 - 18)	6.372.968,45
19.1 - Mínimo de 60% do FUNDEB na Remuneração do Magistério (13 - (16.1 + 17.1)) / (11) x 100) %	60,77
19.2 - Máximo de 40% em Despesa com MDE, que não Remuneração do Magistério (14 - (16.2 + 17.2)) / (11) x 100) %	33,99
19.3 - Máximo de 5% não Aplicado no Exercício (100 - (19.1 + 19.2)) %	5,24

CONTROLE DA UTILIZAÇÃO DE RECURSOS NO EXERCÍCIO SUBSEQUENTE	Valor
20 - RECURSOS RECEBIDOS DO FUNDEB NO EXERCÍCIO ANTERIOR QUE NÃO FORAM UTILIZADOS	0,00
21 - DESPESAS CUSTEADAS COM O SALDO DO ITEM 20 ATÉ O 1º TRIMESTRE DO EXERCÍCIO	0,00

MANUTENÇÃO E DESENVOLVIMENTO DO ENSINO - DESPESAS CUSTEADAS COM A RECEITA RESULTANTE DE IMPOSTOS E RECURSOS DO FUNDEB							
DESPESAS COM AÇÕES TÍPICAS DE MDE	DOTAÇÃO INICIAL	DOTAÇÃO ATUALIZADA (d)	DESPESAS EMPENHADAS		DESPESAS LIQUIDADAS		INSCRITAS EM RESTO A PAGAR NÃO PROCESSADOS (f)
			Até bimestre (e)	% (f)=(e/d) x100	Até bimestre (g)	% (h)=(g/d) x100	
22 - EDUCAÇÃO INFANTIL	2.430.500,00	2.515.248,25	1.667.571,11	66,30	1.667.571,11	66,30	0,00
22.1 - Despesas custeadas com recursos do FUNDEB	2.060.500,00	2.333.047,43	1.491.216,30	63,92	1.491.216,30	63,92	0,00
22.2 - Despesas custeadas com outros recursos de impostos	370.000,00	182.200,82	176.354,81	96,79	176.354,81	96,79	0,00
23 - ENSINO FUNDAMENTAL	8.070.717,44	9.898.852,88	8.556.460,30	86,44	8.526.263,40	86,13	30.196,90
23.1 - Despesas custeadas com recursos do FUNDEB	5.943.000,00	5.670.452,57	5.021.730,84	88,56	5.021.730,54	88,56	0,30
23.2 - Despesas custeadas com outros recursos de impostos	2.127.717,44	4.228.400,31	3.655.085,88	86,44	3.617.283,17	85,55	37.802,71
23.9 - Dedução de Despesas indevidamente contabilizadas	0,00	0,00	(120.356,42)	0,00	(112.750,31)	0,00	(7.606,11)
24 - ENSINO MÉDIO	0,00	0,00	0,00	0,00	0,00	0,00	0,00
25 - ENSINO SUPERIOR	0,00	0,00	0,00	0,00	0,00	0,00	0,00
26 - ENSINO PROFISSIONAL NÃO INTEGRADO AO ENSINO	0,00	0,00	0,00	0,00	0,00	0,00	0,00
27 - OUTRAS	0,00	0,00	0,00	0,00	0,00	0,00	0,00
28 - TOTAL DAS DESPESAS COM AÇÕES TÍPICAS DE MDE	10.501.217,44	12.414.101,13	10.224.031,41	82,36	10.193.834,51	82,11	30.196,90

DEDUÇÕES CONSIDERADAS PARA FINS DE LIMITE CONSTITUCIONAL	Valor
29 - RESULTADO LÍQUIDO DAS TRANSFERÊNCIAS DO FUNDEB = (12)	2.992.060,88
30 - DESPESAS CUSTEADAS COM A COMPLEMENTAÇÃO DO FUNDEB NO EXERCÍCIO	0,00
31 - DESPESAS CUSTEADAS COM O SUPERÁVIT FINANCEIRO, DO EXERCÍCIO ANTERIOR, DO FUNDEB	0,00
32 - DESPESAS CUSTEADAS COM O SUPERÁVIT FINANCEIRO, DO EXERCÍCIO ANTERIOR, DE OUTROS RECURSOS DE IMPOSTOS	0,00
33 - RESTOS A PAGAR INSCRITOS NO EXERCÍCIO SEM DISPONIBILIDADE FINANCEIRA DE RECURSOS DE IMPOSTOS VINCULADOS AO ENSINO	57.824,53
34 - CANCELAMENTO, NO EXERCÍCIO, DE RESTOS A PAGAR INSCRITOS COM DISPONIBILIDADE FINANCEIRA DE RECURSOS DE IMPOSTOS VINCULADOS AO	11.202,37

DIÁRIO OFICIAL ELETRÔNICO DO MUNICÍPIO DE RIBEIRÃO DO PINHAL
Conforme Lei Municipal nº 1.967/2018, publicada em 19 de novembro de 2018

Ano III | Edição nº 321 – Terça-feira, 28 de janeiro de 2020

Pág. 013



MUNICÍPIO DE RIBEIRÃO DO PINHAL
RELATÓRIO RESUMIDO DA EXECUÇÃO ORÇAMENTÁRIA
DEMONSTRATIVO DAS RECEITAS E DESPESAS COM MANUTENÇÃO E DESENVOLVIMENTO DO ENSINO - MDE
ORÇAMENTO FISCAL E DA SEGURIDADE SOCIAL
NOVEMBRO A DEZEMBRO DE 2019

RREO - ANEXO 8 (LDB, art.72)

Página: 3 / 3

DEDUÇÕES CONSIDERADAS PARA FINS DE LIMITE CONSTITUCIONAL	Valor
ENSINO = (44 j)	
35 - TOTAL DAS DEDUÇÕES CONSIDERADAS PARA FINS DE LIMITE CONSTITUCIONAL (29+30+31+32+33+34)	3.061.087,78
36 - TOTAL DAS DESPESAS PARA FINS DE LIMITE (22+23-35)	7.162.943,63
37 - PERCENTUAL DE APLICAÇÃO EM MDE SOBRE A RECEITA LÍQUIDA DE IMPOSTOS ((36) / (3) x 100) % - LIMITE CONSTITUCIONAL 25%	31,70

OUTRAS INFORMAÇÕES PARA CONTROLE							
OUTRAS DESPESAS CUSTEADAS COM RECEITAS ADICIONAIS PARA FINANCIAMENTO DO ENSINO	DOTAÇÃO INICIAL	DOTAÇÃO ATUALIZADA (d)	DESPESAS EMPENHADAS		DESPESAS LIQUIDADAS		INSCRITAS EM RESTO A PAGAR NÃO PROCESSADOS (i)
			Até bimestre (e)	% (f)=(e/d) x100	Até bimestre (g)	% (h)=(g/d) x100	
38 - DESPESAS CUSTEADAS COM APL FINAN DE OUTROS	0,00	0,00	0,00	0,00	0,00	0,00	0,00
39 - DESPESAS CUSTEADAS COM A CONTRIBUIÇÃO SOCIAL	340.000,00	440.000,00	373.092,33	84,79	368.577,62	83,77	4.514,71
40 - DESPESAS CUSTEADAS COM OPERAÇÕES DE CRÉDITO	0,00	0,00	0,00	0,00	0,00	0,00	0,00
41 - DESPESAS CUSTEADAS COM OUTRAS RECEITAS PARA	470.000,00	423.516,30	408.398,19	96,43	406.843,56	96,06	1.554,63
42 - TOTAL DAS DESPESAS CUSTEADAS COM RECEITAS	810.000,00	863.516,30	781.490,52	90,50	775.421,18	89,80	6.069,34
43 - TOTAL GERAL DAS DESPESAS COM MDE (28+42)	11.311.217,44	13.277.617,43	11.005.521,93	82,89	10.969.255,69	82,61	36.266,24

RESTOS A PAGAR INSCRITOS COM DISPONIBILIDADE FINANCEIRA DE RECURSOS DE IMPOSTOS VINCULADOS AO ENSINO	SALDO ATÉ BIMESTRE	CANCELADOS EM 2019 (j)
44 - RESTOS A PAGAR DE DESPESAS COM MANUTENÇÃO E DESENVOLVIMENTO DO ENSINO	597.960,21	11.202,37

CONTROLE DA DISPONIBILIDADE FINANCEIRA	FUNDEB	SALÁRIO EDUCAÇÃO
45 - DISPONIBILIDADE FINANCEIRA EM 31 DE DEZEMBRO DE 2018	232.260,54	281.311,28
46 - (+) INGRESSOS DE RECURSOS DO FUNDEB ATÉ O BIMESTRE (Orçamentário)	6.721.716,30	443.634,81
47 - (-) PAGAMENTOS EFETUADOS ATÉ O BIMESTRE	6.777.627,99	508.309,96
47.1 - Orçamento do Exercício	6.511.799,07	367.631,59
47.2 - Restos a Pagar	265.828,92	140.678,37
48 - (+) RECEITA DE APLICAÇÃO FINANCEIRA DOS RECURSOS DO FUNDEB ATÉ O BIMESTRE	3.620,70	4.256,98
49 - (=) DISPONIBILIDADE FINANCEIRA ATÉ O BIMESTRE	179.969,55	220.893,11
50 - (+) Ajustes	0,00	0,00
50.1 - (+) Retenções	0,00	0,00
50.2 - (-) Valores a recuperar	0,00	0,00
50.3 - (+) Outros valores extraorçamentários	0,00	0,00
50.4 - (+) Conciliação Bancária	0,00	0,00
51 - (=) SALDO FINANCEIRO CONCILIADO	179.969,55	220.893,11

WAGNER LUIZ OLIVEIRA MARTINS
Prefeito Municipal

MARCELO CORINTH
Contador

ALAN PAIVA
Controle Interno

DIÁRIO OFICIAL ELETRÔNICO DO MUNICÍPIO DE RIBEIRÃO DO PINHAL
Conforme Lei Municipal nº 1.967/2018, publicada em 19 de novembro de 2018

Ano III | Edição nº 321 – Terça-feira, 28 de janeiro de 2020

Pág. 014



**PREFEITURA DE
RIBEIRÃO DO PINHAL**
ESTADO DO PARANÁ

MUNICÍPIO DE RIBEIRÃO DO PINHAL
RELATÓRIO RESUMIDO DA EXECUÇÃO ORÇAMENTÁRIA
DEMONSTRATIVO DOS RESTOS A PAGAR POR PODER E ORGÃO
ORÇAMENTO FISCAL E DA SEGURIDADE SOCIAL
NOVEMBRO A DEZEMBRO DE 2019

Página: 1 / 1

RREO - ANEXO 7 (LRF, art. 53, inciso V)

PODER / ORGÃO	RESTOS A PAGAR PROCESSADOS E NÃO PROCESSADOS LIQUIDADOS EM EXERCÍCIOS ANTERIORES					RESTOS A PAGAR NÃO PROCESSADOS					Saldo Total L=(e+k)	
	Inscritos		Pagos (c)	Cancelados (d)	Saldo e=(a+b)-(c+d)	Inscritos		Liquidados (h)	Pagos (i)	Cancelados (j)		Saldo k=(f+g)-(i+j)
	Em Exercícios Anteriores (a)	Em 31 de dezembro de 2018 (b)				Em Exercícios Anteriores (f)	Em 31 de dezembro de 2018 (g)					
EXECUTIVO												
Município de Ribeirão do Pinhal	68.369,77	1.269.587,39	1.257.064,69	26.064,35	54.828,12	1.039.336,97	3.149.699,06	2.951.841,21	2.951.841,21	96.398,72	1.140.796,10	1.195.624,22
EXECUTIVO MUNICIPAL	0,00	3.443,00	3.443,00	0,00	0,00	0,00	1.899,80	1.899,80	1.899,80	0,00	0,00	0,00
SECRETARIA MUNICIPAL DE ADMINISTRAÇÃO	11.160,91	200.377,64	199.743,42	11.795,13	0,00	15.229,12	746.224,25	676.461,64	676.461,64	16.333,73	68.658,00	68.658,00
SECRETARIA MUNICIPAL DA FAZENDA E PLANEJAMENTO	1.090,00	0,00	0,00	0,00	1.090,00	0,00	387,00	387,00	387,00	0,00	0,00	1.090,00
SECRETARIA MUNICIPAL DE OBRAS PÚBLICAS E	49.022,56	33.610,12	33.610,12	0,00	49.022,56	137.849,00	18.107,35	5.841,25	5.841,25	12.266,10	137.849,00	186.871,56
SECRETARIA MUNICIPAL DE TRANSPORTES E VIAÇÃO	6.646,30	41.714,32	41.714,32	1.939,74	4.706,56	4.380,00	536.900,00	525.150,00	525.150,00	12.930,00	3.200,00	7.906,56
SECRETARIA MUNICIPAL DE EDUCAÇÃO E CULTURA	450,00	572.113,82	572.104,82	450,00	9,00	881.878,85	439.188,71	487.234,27	487.234,27	11.679,81	822.153,48	822.162,48
SECRETARIA MUNICIPAL DA SAÚDE	0,00	180.786,24	180.786,24	0,00	0,00	750.151,29	721.068,37	721.068,37	721.068,37	9.665,89	19.417,03	19.417,03
SECRETARIA MUNICIPAL DE PROMOÇÃO SOCIAL	0,00	216.380,92	204.501,44	11.879,48	0,00	53.734,66	21.066,17	21.066,17	21.066,17	32.668,49	0,00	0,00
SECRETARIA MUNICIPAL DE AGRICULTURA,	0,00	19.153,02	19.153,02	0,00	0,00	488.026,00	487.171,30	487.171,30	487.171,30	854,70	0,00	0,00
SECRETARIA MUNICIPAL DE ESPORTES, TURISMO E LAZER	0,00	2.008,31	2.008,31	0,00	0,00	115.080,00	25.561,41	25.561,41	25.561,41	0,00	89.518,59	89.518,59
TOTAL (III) = (I + II)	68.369,77	1.269.587,39	1.257.064,69	26.064,35	54.828,12	1.039.336,97	3.149.699,06	2.951.841,21	2.951.841,21	96.398,72	1.140.796,10	1.195.624,22

WAGNER LUIZ OLIVEIRA MARTINS

Prefeito Municipal

MARCELO CORINTH

Contador

ALAN PAIVA

Controle Interno



**PREFEITURA DE
RIBEIRÃO DO PINHAL**
ESTADO DO PARANÁ

MUNICÍPIO DE RIBEIRÃO DO PINHAL
RELATÓRIO RESUMIDO DA EXECUÇÃO ORÇAMENTÁRIA
DEMONSTRATIVO SIMPLIFICADO DO RELATÓRIO RESUMIDO DA EXECUÇÃO ORÇAMENTÁRIA
ORÇAMENTO FISCAL E DA SEGURIDADE SOCIAL
JANEIRO A DEZEMBRO DE 2019

Página: 1 / 2

RREO - Anexo XVIII (LRF, Art. 48)

BALANÇO ORÇAMENTÁRIO	Até o Bimestre
Previsão Inicial da Receita	33.800.000,00
Previsão Atualizada da Receita	37.768.578,47
Receitas Realizadas	31.976.436,44
Déficit Orçamentário	0,00
Saldos de Exercícios Anteriores	836.125,56
Dotação Inicial	33.800.000,00
Créditos Adicionais	4.719.076,02
Dotação Atualizada	38.519.076,02
Despesas Empenhadas	30.015.459,52
Despesas Liquidadas	28.960.005,53
Despesas Pagas	27.507.545,09
Superávit Orçamentário	0,00
DESPESAS POR FUNÇÃO / SUBFUNÇÃO	Até o Bimestre
Despesas Empenhadas	30.015.459,52
Despesas Liquidadas	28.960.005,53
RECEITA CORRENTE LÍQUIDA - RCL	Até o Bimestre
Receita Corrente Líquida	30.474.694,57

DIÁRIO OFICIAL ELETRÔNICO DO MUNICÍPIO DE RIBEIRÃO DO PINHAL

Conforme Lei Municipal nº 1.967/2018, publicada em 19 de novembro de 2018

Ano III | Edição nº 321 – Terça-feira, 28 de janeiro de 2020

Pág. 015

RECEITAS E DESPESAS DO REGIME PRÓPRIO DE PREVIDÊNCIA DOS SERVIDORES	Até o Bimestre
Regime Próprio de Previdência dos Servidores - PLANO PREVIDENCIÁRIO	
Receitas Previdenciárias Realizadas	0,00
Despesas Previdenciárias Liquidadas	0,00
Resultado Previdenciário	0,00
Regime Próprio de Previdência dos Servidores - PLANO FINANCEIRO	
Receitas Previdenciárias Realizadas	0,00
Despesas Previdenciárias Liquidadas	0,00
Resultado Previdenciário	0,00

RESULTADO NOMINAL E PRIMÁRIO	Meta fixada no anexo de metas fiscais da LDO (a)	Resultado apurado até o bimestre (b)	% em relação a meta (b/a)
Resultado Nominal	0,00	892.026,07	0,00 %
Resultado Primário	0,00	569.600,32	0,00 %

MOVIMENTAÇÃO DOS RESTOS A PAGAR	Inscrição	Cancelamento até o bimestre	Pagamento até o bimestre	Saldo
RESTOS A PAGAR PROCESSADOS				
Poder Executivo	1.337.957,16	26.064,35	1.257.064,69	54.828,12
Poder Legislativo	0,00	0,00	0,00	0,00
RESTOS A PAGAR NÃO-PROCESSADOS				
Poder Executivo	4.189.036,03	96.398,72	2.951.841,21	1.140.796,10
Poder Legislativo	0,00	0,00	0,00	0,00
TOTAL	5.526.993,19	122.463,07	4.208.905,90	1.195.624,22

DESPESAS COM MANUTENÇÃO E DESENVOLVIMENTO DO ENSINO - MDE	Valor apurado até o bimestre	Limites constitucionais anuais	
		% Mínimo a aplicar no exercício	% Aplicado até o bimestre
Mínimo Anual de 25% dos Impostos na Manutenção e Desenvolvimento do Ensino - MDE	7.162.943,63	25% / 18%	31,70 %
Mínimo Anual de 60% do FUNDEB na Remuneração do Magistério com Educação Infantil e Ensino	4.226.273,65	60%	60,77 %

RECEITAS DE OPERAÇÕES DE CRÉDITO E DESPESAS DE CAPITAL	Valor apurado até o bimestre	Saldo a realizar
Receita de Operações de Crédito	0,00	0,00
Despesa de Capital Líquida	2.358.346,18	2.004.593,32

PROJEÇÃO ATUARIAL DOS REGIMES DE PREVIDÊNCIA	Exercício em Referência	10º Exercício	20º Exercício	35º Exercício
Plano Previdenciário				
Receitas Previdenciárias	0,00	0,00	0,00	0,00
Despesas Previdenciárias	0,00	0,00	0,00	0,00
Resultado Previdenciário	0,00	0,00	0,00	0,00
Plano Financeiro				
Receitas Previdenciárias	0,00	0,00	0,00	0,00
Despesas Previdenciárias	0,00	0,00	0,00	0,00
Resultado Previdenciário	0,00	0,00	0,00	0,00

RECEITA DA ALIENAÇÃO DE ATIVOS E APLICAÇÃO DOS RECURSOS	Valor apurado até o bimestre	Saldo a realizar
Receita de Capital Resultante da Alienação de Ativos	0,00	0,00
Aplicação dos Recursos da Alienação de Ativos	0,00	0,00

DESPESAS COM AÇÕES E SERVIÇOS PÚBLICOS DE SAÚDE	Valor apurado até o bimestre	Limites constitucionais anuais	
		% Mínimo a aplicar no exercício	% Aplicado até o bimestre
Despesas Próprias com Ações e Serviços Públicos de Saúde	4.102.738,43	15%	19,27 %

DESPESAS DE CARÁTER CONTINUADO DERIVADAS DE PPP	Valor apurado no Exercício Corrente
Total das Despesas/RCL (%)	

WAGNER LUIZ OLIVEIRA MARTINS

Prefeito Municipal

MARCELO CORINTH

Contador

ALAN PAIVA

Controle Interno

DIÁRIO OFICIAL ELETRÔNICO DO MUNICÍPIO DE RIBEIRÃO DO PINHAL
Conforme Lei Municipal nº 1.967/2018, publicada em 19 de novembro de 2018

Ano III | Edição nº 321 – Terça-feira, 28 de janeiro de 2020

Pág. 016



MUNICÍPIO DE RIBEIRÃO DO PINHAL
RELATÓRIO RESUMIDO DA EXECUÇÃO ORÇAMENTÁRIA
DEMONSTRATIVO DOS RESULTADOS PRIMÁRIO E NOMINAL
ORÇAMENTO FISCAL E DA SEGURIDADE SOCIAL
JANEIRO A DEZEMBRO DE 2019

RREO - ANEXO 6 (LRF, art 53, inciso III)

Página: 1 / 2

ACIMA DA LINHA			
RECEITAS PRIMÁRIAS	PREVISÃO ATUALIZADA	Até Dezembro / 2019	
		RECEITAS REALIZADAS (a)	
RECEITAS CORRENTES (I)	35.098.055,76	30.474.694,57	
Impostos, Taxas e Contribuições de Melhoria	3.172.846,64	3.054.713,74	
IPTU	1.075.916,09	1.137.630,65	
ISS	443.050,60	446.692,85	
ITBI	806.000,00	649.302,21	
IRRF	625.613,63	639.852,35	
Outros Impostos, Taxas e Contribuições de Melhoria	222.266,32	181.235,68	
Contribuições	170.000,00	106.522,42	
Receita patrimonial	743.159,14	104.734,49	
Aplicações Financeiras (II)	713.219,79	73.486,45	
Outras Receitas Patrimoniais	29.939,35	31.248,04	
Transferências correntes	30.600.815,52	27.097.975,81	
Cota-Parte do FPM	12.849.632,41	10.946.932,94	
Cota-Parte do ICMS	3.950.000,00	3.732.647,32	
Cota-Parte do IPVA	965.000,00	905.434,04	
Cota-Parte do ITR	355.183,11	351.506,52	
Transferências da LC 87/1996	30.400,00	0,00	
Transferências da LC 61/1989	0,00	0,00	
Transferências do FUNDEB	8.003.500,00	6.721.716,30	
Outras transferências correntes	4.447.100,00	4.439.738,69	
Demais receitas correntes	411.234,46	110.748,11	
Outras Receitas Financeiras (III)	0,00	0,00	
Receitas Correntes Restantes	411.234,46	110.748,11	
RECEITAS PRIMÁRIAS CORRENTES (IV) = (I - II - III)	34.384.835,97	30.401.208,12	
RECEITAS DE CAPITAL (V)	2.670.522,71	1.501.741,87	
Operações de Crédito (VI)	0,00	0,00	
Amortização de Empréstimos (VII)	0,00	0,00	
Alienação de Bens	0,00	0,00	
Receitas de Alienação de Investimentos Temporários (VIII)	0,00	0,00	
Receitas de Alienação de Investimentos Permanentes (IX)	0,00	0,00	
Outras Alienações de Bens	0,00	0,00	
Transferências de Capital	2.670.522,71	1.501.741,87	
Convênios	2.170.522,71	1.291.040,12	
Outras Transferências de Capital	500.000,00	210.701,75	
Outras Receitas de Capital	0,00	0,00	
Outras Receitas de Capital Não Primárias (X)	0,00	0,00	
Outras Receitas de Capital Primárias	0,00	0,00	
RECEITAS PRIMÁRIAS DE CAPITAL (XI) = (V - VI - VII - VIII - IX - X)	2.670.522,71	1.501.741,87	
RECEITA PRIMÁRIA TOTAL (XII) = (IV + XI)	37.055.358,68	31.902.949,99	

DESPESAS PRIMÁRIAS	DOTAÇÃO ATUALIZADA	Até Dezembro / 2019					
		DESPESAS EMPENHADAS	DESPESAS LIQUIDADAS	DESPESAS PAGAS (a)	RESTOS A PAGAR PROCESSADOS PAGOS (b)	RESTOS A PAGAR NÃO PROCESSADOS	
						LIQUIDADOS	PAGOS (c)
DESPESAS CORRENTES (XIII)	33.976.136,52	27.657.113,34	27.311.219,57	25.892.287,12	1.037.797,27	1.303.063,24	1.303.063,24
Pessoal e encargos sociais	21.057.800,91	17.509.881,61	17.509.881,61	16.220.397,91	4.19.924,42	925.468,05	925.468,05
Juros e Encargos da Dívida (XIV)	0,00	0,00	0,00	0,00	0,00	0,00	0,00
Outras despesas correntes	12.918.335,61	10.147.231,73	9.801.337,96	9.671.889,21	617.872,85	377.595,19	377.595,19
Transferências Constitucionais e Legais	0,00	0,00	0,00	0,00	0,00	0,00	0,00
Demais Despesas Correntes	12.918.335,61	10.147.231,73	9.801.337,96	9.671.889,21	617.872,85	377.595,19	377.595,19
DESPESAS PRIMÁRIAS CORRENTES (XV) = (XIII - XIV)	33.976.136,52	27.657.113,34	27.311.219,57	25.892.287,12	1.037.797,27	1.303.063,24	1.303.063,24
DESPESAS DE CAPITAL (XVI)	4.362.939,50	2.358.346,18	1.648.785,96	1.615.257,97	219.267,42	1.648.777,97	1.648.777,97
Investimentos	3.972.939,50	1.975.244,86	1.265.684,64	1.232.156,65	219.267,42	1.648.777,97	1.648.777,97
Inversões financeiras	0,00	0,00	0,00	0,00	0,00	0,00	0,00
Concessão de Empréstimos e Financiamentos (XVII)	0,00	0,00	0,00	0,00	0,00	0,00	0,00
Aquisição de Título de Capital já Integralizado (XVIII)	0,00	0,00	0,00	0,00	0,00	0,00	0,00
Aquisição de Título de Crédito (XIX)	0,00	0,00	0,00	0,00	0,00	0,00	0,00
Demais inversões financeiras	0,00	0,00	0,00	0,00	0,00	0,00	0,00
Amortização da Dívida (XX)	390.000,00	383.101,32	383.101,32	383.101,32	0,00	0,00	0,00
DESPESAS PRIMÁRIAS DE CAPITAL (XXI) = (XVI - XVII - XVIII - XIX - XX)	3.972.939,50	1.975.244,86	1.265.684,64	1.232.156,65	219.267,42	1.648.777,97	1.648.777,97
RESERVA DE CONTINGÊNCIA (XXII)	180.000,00	0,00	0,00	0,00	0,00	0,00	0,00
DESPESA PRIMÁRIA TOTAL (XXIII) = (XV + XXI + XXII)	38.129.076,02	29.632.358,20	28.576.904,21	27.124.443,77	1.257.064,69	2.951.841,21	2.951.841,21

RESULTADO PRIMÁRIO - Acima da Linha (XXIV) = [XIIa - (XXIIIa + XXIIIb + XXIIIc)] 569.600,32

DIÁRIO OFICIAL ELETRÔNICO DO MUNICÍPIO DE RIBEIRÃO DO PINHAL
Conforme Lei Municipal nº 1.967/2018, publicada em 19 de novembro de 2018

Ano III | Edição nº 321 – Terça-feira, 28 de janeiro de 2020

Pág. 017



MUNICÍPIO DE RIBEIRÃO DO PINHAL
RELATÓRIO RESUMIDO DA EXECUÇÃO ORÇAMENTARIA
DEMONSTRATIVO DOS RESULTADOS PRIMÁRIO E NOMINAL
ORÇAMENTO FISCAL E DA SEGURIDADE SOCIAL
JANEIRO A DEZEMBRO DE 2019

RREO - ANEXO 6 (LRF, art 53, inciso III)

Página: 2 / 2

META FISCAL PARA O RESULTADO PRIMÁRIO	VALOR CORRENTE
Meta fixada no Anexo de Metas Fiscais da LDO para o exercício de referência	0,00

JUROS NOMINAIS	Até Dezembro / 2019
	VALOR INCORRIDO
Juros, Encargos e Variações Monetárias Ativos (XXV)	362.247,91
Juros, Encargos e Variações Monetárias Passivos (XXVI)	39.822,16

RESULTADO NOMINAL - Acima da Linha (XXVII) = XXIV + (XXV - XXVI)	892.026,07
---	-------------------

META FISCAL PARA O RESULTADO NOMINAL	VALOR CORRENTE
Meta fixada no Anexo de Metas Fiscais da LDO para o exercício de referência	0,00

ABAIXO DA LINHA		
CÁLCULO DO RESULTADO NOMINAL	SALDO	
	Em 31/12/2018 (a)	Até Dezembro / 2019 (b)
DÍVIDA CONSOLIDADA (XXVIII)	968.342,12	2.841.304,75
DEDUÇÕES (XXIX)	3.377.616,87	2.595.715,50
Disponibilidade de Caixa	3.377.616,87	2.595.715,50
Disponibilidade de Caixa Bruta	4.704.413,12	4.103.004,06
(-) Restos a Pagar Processados (XXX)	1.326.796,25	1.507.288,56
Demais Haveres Financeiros	0,00	0,00
DÍVIDA CONSOLIDADA LÍQUIDA (XXXI) = (XXVIII - XXIX)	(2.409.274,75)	245.589,25

RESULTADO NOMINAL - Abaixo da Linha (XXXII) = (XXXIa - XXXIb)	(2.654.864,00)
--	-----------------------

AJUSTE METODOLÓGICO	Até Dezembro / 2019
VARIAÇÃO SALDO RPP = (XXXIII) = (XXXa - XXXb)	(180.492,31)
RECEITA DE ALIENAÇÃO DE INVESTIMENTOS PERMANENTES (IX)	0,00
PASSIVOS RECONHECIDOS NA DC (XXXIV)	2.337.721,71
VARIAÇÃO CAMBIAL (XXXV)	0,00
PAGAMENTO DE PRECATÓRIOS INTEGRANTES DA DC (XXXVI)	0,00
OUTROS AJUSTES (XXXVII)	0,00

RESULTADO NOMINAL AJUSTADO - Abaixo da Linha (XXXVIII) = (XXXII - XXXIII - IX + XXXIV + XXXV - XXXVI + XXXVII)	(136.649,98)
---	---------------------

RESULTADO PRIMÁRIO - Abaixo da Linha (XXXIX) = XXXVIII - (XXV - XXVI)	(459.075,73)
--	---------------------

INFORMAÇÕES ADICIONAIS	PREVISÃO ORÇAMENTÁRIA
SALDO DE EXERCÍCIOS ANTERIORES	836.125,56
Recursos Arrecadados em Exercícios Anteriores - RPPS	0,00
Superávit Financeiro Utilizado para Abertura e Reabertura de Créditos Adicionais	836.125,56
RESERVA ORÇAMENTÁRIA DO RPPS	0,00

WAGNER LUIZ OLIVEIRA MARTINS
Prefeito Municipal

MARCELO CORINTH
Contador

ALAN PAIVA
Controle Interno



CONVOCAÇÃO

O senhor Wagner Luiz Oliveira Martins, Prefeito do Município de Ribeirão do Pinhal, Estado do Paraná, vem por meio do presente CONVOCAR a comunidade em geral para participarem da Audiência Pública relativa às Metas Fiscais do terceiro quadrimestre de 2019, que será realizada nas dependências do Plenário da Câmara Municipal, localizada nas dependências da Prefeitura Municipal, a Rua Paraná, nº 983, às 15 horas do 30 de janeiro de 2019.

Ribeirão do Pinhal, 28 de janeiro de 2020.

Wagner Luiz Oliveira Martins
Prefeito Municipal

Assinatura Digital