



DIÁRIO OFICIAL ELETRÔNICO DO MUNICÍPIO DE RIBEIRÃO DO PINHAL

Conforme Lei Municipal nº 1.967/2018, publicada em 19 de novembro de 2018

Quarta-feira, 30 de janeiro de 2019

Ano II | Edição nº 138

Total de Páginas: 057

www.ribeiraodopinhal.pr.gov.br/diariooficial

ATOS DO PODER EXECUTIVO



PREFEITURA DE
RIBEIRÃO DO PINHAL
ESTADO DO PARANÁ



MUNICÍPIO DE RIBEIRÃO DO PINHAL
RELATÓRIO DE GESTÃO FISCAL
DEMONSTRATIVO DA DISPONIBILIDADE DE CAIXA E DOS RESTOS A PAGAR
ORÇAMENTO FISCAL E DA SEGURIDADE SOCIAL
01/2018 À 12/2018

Página: 1 / 4

RGF – ANEXO 5 (LRF, art. 55, Inciso III, alínea "a")

IDENTIFICAÇÃO DOS RECURSOS	DISPONIBILIDADE DE CAIXA BRUTA (a)	OBRIGAÇÕES FINANCEIRAS					INSUFICIÊNCIA FINANCEIRA VERIFICADA NO CONSÓRCIO PÚBLICO (f)	DISPONIBILIDADE DE CAIXA LÍQUIDA (ANTES DA INSCRIÇÃO EM RESTOS A PAGAR NÃO PROCESSADOS) (g) = (a) - (b + c + d + e)	RESTOS A PAGAR EMPENHADOS E NÃO LIQUIDADOS DO EXERCÍCIO	EMPENHOS NÃO LIQUIDADOS CANCELADOS (NÃO INSCRITOS POR INSUFICIÊNCIA FINANCEIRA)
		Restos a Pagar Liquidados e Não Pagos		Restos a Pagar Empenhados e Não Liquidados de Exercícios Anteriores (d)	Demais Obrigações Financeiras (e)					
		De Exercício Anteriores (b)	Do Exercício (c)							
Outras Transferências Voluntárias Públicas	2.287,83	0,00	0,00	0,00	0,00	0,00	0,00	2.287,83	0,00	0,00
CIDE (Lei 10866/04, art. 1ºB)	39.273,40	0,00	0,00	0,00	0,00	0,00	0,00	39.273,40	0,00	0,00
Assistência Farmacéutica	5.959,25	0,00	0,00	0,00	0,00	0,00	0,00	5.959,25	0,00	0,00
Transferências Voluntárias Públicas Federais	7.272,78	0,00	0,00	0,00	0,00	0,00	0,00	7.272,78	0,00	0,00
Transferências Voluntárias Públicas Federais	9.378,95	0,00	0,00	0,00	0,00	0,00	0,00	9.378,95	0,00	0,00
Transferências Voluntárias Públicas Federais	15.832,85	0,00	0,00	0,00	0,00	0,00	0,00	15.832,85	0,00	0,00
Transferências Voluntárias Públicas Federais	3.266,36	0,00	0,00	0,00	0,00	0,00	0,00	3.266,36	0,00	0,00
Transferências Voluntárias Públicas Estaduais	9,81	0,00	0,00	0,00	0,00	0,00	0,00	9,81	0,00	0,00
Transferências Voluntárias Privadas Externas	12.688,71	0,00	0,00	0,00	0,00	0,00	0,00	12.688,71	0,00	0,00
Apoio Financeiro aos Municípios - AFM	73.735,63	0,00	0,00	0,00	0,00	0,00	0,00	73.735,63	0,00	0,00
Transferências Voluntárias Públicas Estaduais	326,48	0,00	0,00	0,00	0,00	0,00	0,00	326,48	0,00	0,00
Transferências Voluntárias Públicas Estaduais	1.884,00	0,00	0,00	0,00	0,00	0,00	0,00	1.884,00	0,00	0,00

Diário Oficial Assinado Eletronicamente com Certificado Padrão ICP-Brasil. A Prefeitura do Município de Ribeirão do Pinhal da garantia da autenticidade deste documento, desde que visualizado através do site www.ribeiraodopinhal.pr.gov.br/diariooficial

CNPJ: 76.968.064/0001-42
Rua Paraná, 983 | CEP: 86490-000
Contato: (43) 3551-8300

DIÁRIO OFICIAL ELETRÔNICO DO MUNICÍPIO DE RIBEIRÃO DO PINHAL
Conforme Lei Municipal nº 1.967/2018, publicada em 19 de novembro de 2018

Ano II | Edição nº 138 – Quarta-feira, 30 de janeiro de 2019

Pág. 02

FEAS - Veículo Adaptado	4.750,61	0,00	0,00	0,00	0,00	0,00	0,00	4.750,61	0,00	0,00
FMAS - Conselho Municipal da Criança e Adolescente	7.150,15	0,00	0,00	0,00	0,00	0,00	0,00	7.150,15	0,00	0,00
IGDSUAS - PORTARIA 337/2011	4.573,64	0,00	0,00	0,00	0,00	0,00	0,00	4.573,64	0,00	0,00
Transferências Voluntárias Públicas Federais	6.217,08	0,00	0,00	0,00	0,00	0,00	0,00	6.217,08	0,00	0,00
Transferências Voluntárias Públicas Federais	258,58	0,00	0,00	0,00	0,00	0,00	0,00	258,58	0,00	0,00
Bloco de Financiamento da Gestão do Programa Bolsa família e Cadastro Único -	19.240,37	0,00	0,00	0,00	0,00	0,00	0,00	19.240,37	0,00	0,00
Transferências Voluntárias Públicas Federais	17.995,28	0,00	0,00	0,00	0,00	0,00	0,00	17.995,28	0,00	0,00
Saúde - Receitas Vinculadas (E.C. 29/00 - 15%)	201.567,58	0,00	0,00	0,00	0,00	0,00	0,00	201.567,58	0,00	0,00
Receitas de alienação de Ativos da Saúde/Indenização de Sinistros	25.358,69	0,00	0,00	0,00	0,00	0,00	0,00	25.358,69	0,00	0,00
Transferências Voluntárias Públicas Federais	157.056,44	0,00	0,00	0,00	0,00	0,00	0,00	157.056,44	0,00	0,00
Transferências Voluntárias Públicas Federais	21.628,64	0,00	0,00	0,00	0,00	0,00	0,00	21.628,64	0,00	0,00
Bloco de Financiamento da Proteção Social Básica - SUAS	19.041,44	0,00	0,00	0,00	0,00	0,00	0,00	19.041,44	0,00	0,00
VAN ESPORTE 2018 - SIT 35607	998,52	0,00	0,00	0,00	0,00	0,00	0,00	998,52	0,00	0,00
Transferências Voluntárias Públicas Estaduais	50.525,06	0,00	0,00	0,00	0,00	0,00	0,00	50.525,06	0,00	0,00
Outras Transferências Voluntárias Públicas	7.794,24	0,00	0,00	0,00	0,00	0,00	0,00	7.794,24	0,00	0,00
Outras Transferências Voluntárias Públicas	34.631,87	0,00	0,00	0,00	0,00	0,00	0,00	34.631,87	0,00	0,00
Transferências Voluntárias Públicas Estaduais	474.794,59	0,00	0,00	0,00	0,00	0,00	0,00	474.794,59	0,00	0,00
Transferências Voluntárias Públicas Estaduais	259.195,98	0,00	0,00	0,00	0,00	0,00	0,00	259.195,98	0,00	0,00
Transferências Voluntárias Públicas Estaduais	246.713,87	0,00	0,00	0,00	0,00	0,00	0,00	246.713,87	0,00	0,00
Transferências Voluntárias Públicas Federais	18.283,13	0,00	0,00	0,00	0,00	0,00	0,00	18.283,13	0,00	0,00
Transferências Voluntárias Públicas Federais	47.615,61	0,00	0,00	0,00	0,00	0,00	0,00	47.615,61	0,00	0,00



MUNICÍPIO DE RIBEIRÃO DO PINHAL
RELATÓRIO DE GESTÃO FISCAL
DEMONSTRATIVO DA DISPONIBILIDADE DE CAIXA E DOS RESTOS A PAGAR
ORÇAMENTO FISCAL E DA SEGURIDADE SOCIAL
01/2018 À 12/2018

Página: 2 / 4

RGF – ANEXO 5 (LRF, art. 55, Inciso III, alínea "a")

IDENTIFICAÇÃO DOS RECURSOS	DISPONIBILIDADE DE CAIXA BRUTA (a)	OBRIGAÇÕES FINANCEIRAS				INSUFICIÊNCIA FINANCEIRA VERIFICADA NO CONSÓRCIO PÚBLICO (f)	DISPONIBILIDADE DE CAIXA LÍQUIDA (ANTES DA INSCRIÇÃO EM RESTOS A PAGAR NÃO PROCESSADOS) (g) = (a) - (b + c + d + e)	RESTOS A PAGAR EMPENHADOS E NÃO LIQUIDADOS DO EXERCÍCIO	EMPENHOS NÃO LIQUIDADOS CANCELADOS (NÃO INSCRITOS POR INSUFICIÊNCIA FINANCEIRA)
		Restos a Pagar Liquidados e Não Pagos		Restos a Pagar Empenhados e Não Liquidados de Exercícios Anteriores (d)	Demais Obrigações Financeiras (e)				
		De Exercício Anteriores (b)	Do Exercício (c)						
Transferências Voluntárias Públicas Federais	25.787,76	0,00	0,00	0,00	0,00	0,00	25.787,76	0,00	0,00
Transferências Voluntárias Públicas Federais	8.865,46	0,00	0,00	0,00	0,00	0,00	8.865,46	0,00	0,00
Transferências Voluntárias Públicas Estaduais	121.260,14	0,00	0,00	0,00	0,00	0,00	121.260,14	0,00	0,00
Transferências Voluntárias Públicas Federais	5.328,92	0,00	0,00	0,00	0,00	0,00	5.328,92	0,00	0,00
Fundeb 60%	139.151,00	0,00	0,00	0,00	0,00	0,00	139.151,00	0,00	0,00
Fundeb 40%	93.109,54	0,00	0,00	0,00	0,00	0,00	93.109,54	0,00	0,00
5% sobre Transferências Constitucionais FUNDEB	279.442,90	0,00	0,00	0,00	0,00	0,00	279.442,90	0,00	0,00
Demais Impostos Vinculados à Educação Básica	7.116,28	0,00	0,00	0,00	0,00	0,00	7.116,28	0,00	0,00
Salário-Educação	281.311,28	0,00	0,00	0,00	0,00	0,00	281.311,28	0,00	0,00
Outras Transferências Voluntárias Públicas - pnac	21.734,49	0,00	0,00	0,00	0,00	0,00	21.734,49	0,00	0,00
Bloco de Custeio das Ações e Serviços Públicos de Saúde	323.548,88	0,00	0,00	0,00	0,00	0,00	323.548,88	0,00	0,00
Atenção Básica	759.515,39	0,00	0,00	0,00	0,00	0,00	759.515,39	0,00	0,00
Vigilância em Saúde	5.967,58	0,00	0,00	0,00	0,00	0,00	5.967,58	0,00	0,00
Transferências Voluntárias Públicas Federais	151.995,67	0,00	0,00	0,00	0,00	0,00	151.995,67	0,00	0,00
Receitas de Alienações de Ativos	237,77	0,00	0,00	0,00	0,00	0,00	237,77	0,00	0,00
Programa Estadual de Transporte Escolar - PETE	13.649,03	0,00	0,00	0,00	0,00	0,00	13.649,03	0,00	0,00
Outros Royalties e Compensações Financeiras e Patrimoniais não Previdenciárias	74.046,19	0,00	0,00	0,00	0,00	0,00	74.046,19	0,00	0,00
COSIP - Contribuição de Iluminação Pública, Art. 149-A, CF	40.521,61	0,00	0,00	0,00	0,00	0,00	40.521,61	0,00	0,00
Outras Transferências Voluntárias Públicas - pnac	2.893,69	0,00	0,00	0,00	0,00	0,00	2.893,69	0,00	0,00
Taxas - Exercício Poder de Polícia	144.046,89	0,00	0,00	0,00	0,00	0,00	144.046,89	0,00	0,00
Taxas - Prestação de Serviços	118.525,04	0,00	0,00	0,00	0,00	0,00	118.525,04	0,00	0,00
TOTAL DOS RECURSOS VINCULADOS (i)	4.415.362,93	0,00	0,00	0,00	0,00	0,00	4.415.362,93	0,00	0,00

Diário Oficial Assinado Eletronicamente com Certificado Padrão ICP-Brasil. A Prefeitura do Município de Ribeirão do Pinhal da garantia da autenticidade deste documento, desde que visualizado através do site www.ribeiraodopinhal.pr.gov.br/diariooficial

CNPJ: 76.968.064/0001-42
Rua Paraná, 983 | CEP: 86490-000
Contato: (43) 3551-8300

DIÁRIO OFICIAL ELETRÔNICO DO MUNICÍPIO DE RIBEIRÃO DO PINHAL
Conforme Lei Municipal nº 1.967/2018, publicada em 19 de novembro de 2018

Ano II | Edição nº 138 – Quarta-feira, 30 de janeiro de 2019

Pág. 03

MUNICÍPIO DE RIBEIRÃO DO PINHAL
RELATÓRIO DE GESTÃO FISCAL
DEMONSTRATIVO DA DISPONIBILIDADE DE CAIXA E DOS RESTOS A PAGAR
ORÇAMENTO FISCAL E DA SEGURIDADE SOCIAL
01/2018 À 12/2018

Página: 3 / 4

RGF – ANEXO 5 (LRF, art. 55, Inciso III, alínea "a")

IDENTIFICAÇÃO DOS RECURSOS	DISPONIBILIDADE DE CAIXA BRUTA (a)	OBRIGAÇÕES FINANCEIRAS				INSUFICIÊNCIA FINANCEIRA VERIFICADA NO CONSÓRCIO PÚBLICO (f)	DISPONIBILIDADE DE CAIXA LÍQUIDA (ANTES DA INSCRIÇÃO EM RESTOS A PAGAR NÃO PROCESSADOS) (g) = (a) - (b) + (e) + (f)	RESTOS A PAGAR EMPENHADOS E NÃO LIQUIDADOS DO EXERCÍCIO	EMPENHOS NÃO LIQUIDADOS CANCELADOS (NÃO INSCRITOS POR INSUFICIÊNCIA FINANCEIRA)
		Restos a Pagar Liquidados e Não Pagos		Restos a Pagar Empenhados e Não Liquidados de Exercícios Anteriores (d)	Demais Obrigações Financeiras (e)				
		De Exercício Anteriores (b)	Do Exercício (c)						
Bloco de Financiamento da Gestão do Programa Bolsa família e Cadastro Único -	0,00	0,00	813,61	12.712,73	0,00	0,00	(13.526,34)	11.596,24	0,00
Transferências Voluntárias Públicas Federais	0,00	0,00	8.000,00	0,00	0,00	0,00	(8.000,00)	14.729,87	0,00
Transferências Voluntárias Públicas Federais	0,00	0,00	0,00	20,00	0,00	0,00	(20,00)	0,00	0,00
Saúde - Receitas Vinculadas (E.C. 29/00 - 15%)	0,00	1.110,03	143.223,25	9.221,20	0,00	0,00	(153.554,48)	496.235,40	0,00
Receitas de alienação de Ativos da Saúde/indenização de Sinistros	0,00	0,00	0,00	0,00	0,00	0,00	0,00	24.958,97	0,00
CONVÊNIO PÁ CARREGADEIRA 2017	0,00	0,00	0,00	0,00	0,00	0,00	0,00	243.750,00	0,00
Transferências Voluntárias Públicas Federais	0,00	0,00	126.773,46	0,00	0,00	0,00	(126.773,46)	0,00	0,00
Transferências Voluntárias Públicas Federais	0,00	0,00	0,00	0,00	0,00	0,00	0,00	115.080,00	0,00
Bloco de Financiamento da Proteção Social Básica - SUAS	0,00	0,00	4.005,19	5.290,00	0,00	0,00	(9.295,19)	0,00	0,00
Transferências Voluntárias Públicas Federais	0,00	0,00	0,00	0,00	0,00	0,00	0,00	146.250,00	0,00
Transferências Voluntárias Públicas Estaduais	0,00	0,00	0,00	0,00	0,00	0,00	0,00	242.450,00	0,00
Transferências Voluntárias Públicas Estaduais	0,00	0,00	0,00	0,00	0,00	0,00	0,00	250.000,00	0,00
Transferências Voluntárias Públicas Federais	0,00	0,00	12.293,29	0,00	0,00	0,00	(12.293,29)	0,00	0,00
Transferências Voluntárias Públicas Federais	0,00	0,00	11.886,95	0,00	0,00	0,00	(11.886,95)	0,00	0,00
Transferências Voluntárias Públicas Estaduais	0,00	0,00	0,00	0,00	0,00	0,00	0,00	120.000,00	0,00
Operações de Crédito Internas	0,00	42.630,71	0,00	0,00	0,00	0,00	(42.630,71)	0,00	0,00
Transferências Voluntárias Públicas Federais	0,00	0,00	0,00	0,00	0,00	0,00	0,00	80.000,00	0,00
Fundeb 60%	0,00	390,20	0,00	0,00	0,00	0,00	(390,20)	0,00	0,00
Fundeb 40%	0,00	0,00	12.500,00	0,00	0,00	0,00	(12.500,00)	253.328,92	0,00
5% sobre Transferências Constitucionais FUNDEB	0,00	203,88	507.877,60	1.996,03	0,00	0,00	(510.077,51)	27.344,77	0,00
Demais Impostos Vinculados à Educação Básica	0,00	0,00	25.815,79	0,00	0,00	0,00	(25.815,79)	420,00	0,00
Salário-Educação	0,00	0,00	0,00	8.622,75	0,00	0,00	(8.622,75)	147.106,98	0,00
Outras Transferências Voluntárias Públicas - pnae	0,00	720,88	2.790,36	3.556,28	0,00	0,00	(7.067,52)	11.357,13	0,00
Bloco de Custeio das Ações e Serviços Públicos de Saúde	0,00	0,00	5.242,00	0,00	0,00	0,00	(5.242,00)	320,00	0,00
Atenção Básica	0,00	3.600,52	38.818,84	152.227,41	0,00	0,00	(194.646,77)	22.423,56	0,00
Programa Estadual de Transporte Escolar - PETE	0,00	0,00	4.475,56	0,00	0,00	0,00	(4.475,56)	2.553,27	0,00
Outros Royalties e Compensações Financeiras e Patrimoniais não Previdenciárias	0,00	0,00	8.073,78	6.192,56	0,00	0,00	(14.266,34)	0,00	0,00
COSIP - Contribuição de Iluminação Pública, Art. 149-A, CF	0,00	0,00	2.000,00	3.500,00	0,00	0,00	(5.500,00)	0,00	0,00
Transferências Voluntárias Públicas Federais	0,00	4.706,56	0,00	0,00	0,00	0,00	(4.706,56)	0,00	0,00
Taxas - Exercício Poder de Polícia	0,00	0,00	2.000,00	0,00	0,00	0,00	(2.000,00)	0,00	0,00
Taxas - Prestação de Serviços	0,00	0,00	0,00	9.375,00	0,00	0,00	(9.375,00)	78.667,79	0,00
TOTAL DOS RECURSOS NÃO VINCULADOS (II)	289.050,19	73.175,40	1.321.003,13	1.132.025,79	0,00	0,00	(2.237.154,13)	3.193.462,90	0,00
TOTAL (III) = (I + II)	4.704.413,12	73.175,40	1.321.003,13	1.132.025,79	0,00	0,00	2.178.208,80	3.193.462,90	0,00

MUNICÍPIO DE RIBEIRÃO DO PINHAL
RELATÓRIO DE GESTÃO FISCAL
DEMONSTRATIVO DA DISPONIBILIDADE DE CAIXA E DOS RESTOS A PAGAR
ORÇAMENTO FISCAL E DA SEGURIDADE SOCIAL
01/2018 À 12/2018

Página: 4 / 4

RGF – ANEXO 5 (LRF, art. 55, Inciso III, alínea "a")

WAGNER LUIZ OLIVEIRA MARTINS
Prefeito Municipal

MARCELO CORINTH
Contador

ALAN PAIVA
Controle Interno

Diário Oficial Assinado Eletronicamente com Certificado Padrão ICP-Brasil. A Prefeitura do Município de Ribeirão do Pinhal da garantia da autenticidade deste documento, desde que visualizado através do site www.ribeiraodopinhal.pr.gov.br/diariooficial

CNPJ: 76.968.064/0001-42
Rua Paraná, 983 | CEP: 86490-000
Contato: (43) 3551-8300



MUNICÍPIO DE RIBEIRÃO DO PINHAL
RELATÓRIO DE GESTÃO FISCAL
DEMONSTRATIVO DA DISPONIBILIDADE DE CAIXA E DOS RESTOS A PAGAR
ORÇAMENTO FISCAL E DA SEGURIDADE SOCIAL
 01/2018 À 12/2018

Página: 1 / 4

RGF – ANEXO 5 (LRF, art. 55, Inciso III, alínea "a")

IDENTIFICAÇÃO DOS RECURSOS	DISPONIBILIDADE DE CAIXA BRUTA (a)	OBRIGAÇÕES FINANCEIRAS				INSUFICIÊNCIA FINANCEIRA VERIFICADA NO CONSÓRCIO PÚBLICO (f)	DISPONIBILIDADE DE CAIXA LÍQUIDA (ANTES DA INSCRIÇÃO EM RESTOS A PAGAR NÃO PROCESSADOS) (g) = (a - (b + c + d + e))	RESTOS A PAGAR EMPENHADOS E NÃO LIQUIDADOS DO EXERCÍCIO	EMPENHOS NÃO LIQUIDADOS CANCELADOS (NÃO INSCRITOS POR INSUFICIÊNCIA FINANCEIRA)
		Restos a Pagar Liquidados e Não Pagos		Restos a Pagar Empenhados e Não Liquidados de Exercícios Anteriores (d)	Demais Obrigações Financeiras (e)				
		De Exercício Anteriores (b)	Do Exercício (c)						
Outras Transferências Voluntárias Públicas	2.287,83	0,00	0,00	0,00	0,00	0,00	2.287,83	0,00	0,00
CIDE (Lei 10800/04, art. 1ºB)	39.273,40	0,00	0,00	0,00	0,00	0,00	39.273,40	0,00	0,00
Assistência Farmacêutica	5.959,25	0,00	0,00	0,00	0,00	0,00	5.959,25	0,00	0,00
Transferências Voluntárias Públicas Federais	7.272,78	0,00	0,00	0,00	0,00	0,00	7.272,78	0,00	0,00
Transferências Voluntárias Públicas Federais	9.378,95	0,00	0,00	0,00	0,00	0,00	9.378,95	0,00	0,00
Transferências Voluntárias Públicas Federais	15.832,85	0,00	0,00	0,00	0,00	0,00	15.832,85	0,00	0,00
Transferências Voluntárias Públicas Federais	3.266,36	0,00	0,00	0,00	0,00	0,00	3.266,36	0,00	0,00
Transferências Voluntárias Públicas Estaduais	9,81	0,00	0,00	0,00	0,00	0,00	9,81	0,00	0,00
Transferências Voluntárias Privadas Externas	12.688,71	0,00	0,00	0,00	0,00	0,00	12.688,71	0,00	0,00
Apoio Financeiro aos Municípios - AFM	73.735,63	0,00	0,00	0,00	0,00	0,00	73.735,63	0,00	0,00

Página continua

DIÁRIO OFICIAL ELETRÔNICO DO MUNICÍPIO DE RIBEIRÃO DO PINHAL
 Conforme Lei Municipal nº 1.967/2018, publicada em 19 de novembro de 2018

Ano II | Edição nº 138 – Quarta-feira, 30 de janeiro de 2019

Pág. 05

Transferências Voluntárias Públicas Estaduais	326,48	0,00	0,00	0,00	0,00	0,00	326,48	0,00	0,00
Transferências Voluntárias Públicas Estaduais	1.884,00	0,00	0,00	0,00	0,00	0,00	1.884,00	0,00	0,00
FEAS - Veículo Adaptado	4.750,61	0,00	0,00	0,00	0,00	0,00	4.750,61	0,00	0,00
FMAS - Conselho Municipal da Criança e Adolescente	7.150,15	0,00	0,00	0,00	0,00	0,00	7.150,15	0,00	0,00
IGDSUAS - PORTARIA 337/2011	4.573,64	0,00	0,00	0,00	0,00	0,00	4.573,64	0,00	0,00
Transferências Voluntárias Públicas Federais	6.217,08	0,00	0,00	0,00	0,00	0,00	6.217,08	0,00	0,00
Transferências Voluntárias Públicas Federais	258,58	0,00	0,00	0,00	0,00	0,00	258,58	0,00	0,00
Bloco de Financiamento da Gestão do Programa Bolsa família e Cadastro Único -	19.240,37	0,00	0,00	0,00	0,00	0,00	19.240,37	0,00	0,00
Transferências Voluntárias Públicas Federais	17.995,28	0,00	0,00	0,00	0,00	0,00	17.995,28	0,00	0,00
Saúde - Receitas Vinculadas (E.C. 29/00 - 15%)	201.567,58	0,00	0,00	0,00	0,00	0,00	201.567,58	0,00	0,00
Receitas de alienação de Ativos da Saúde/Indenização de Sinistros	25.358,69	0,00	0,00	0,00	0,00	0,00	25.358,69	0,00	0,00
Transferências Voluntárias Públicas Federais	157.056,44	0,00	0,00	0,00	0,00	0,00	157.056,44	0,00	0,00
Transferências Voluntárias Públicas Federais	21.628,64	0,00	0,00	0,00	0,00	0,00	21.628,64	0,00	0,00
Bloco de Financiamento da Proteção Social Básica - SUAS	19.041,44	0,00	0,00	0,00	0,00	0,00	19.041,44	0,00	0,00
VAN ESPORTE 2018 - SIT 35697	998,52	0,00	0,00	0,00	0,00	0,00	998,52	0,00	0,00
Transferências Voluntárias Públicas Estaduais	50.525,06	0,00	0,00	0,00	0,00	0,00	50.525,06	0,00	0,00
Outras Transferências Voluntárias Públicas	7.794,24	0,00	0,00	0,00	0,00	0,00	7.794,24	0,00	0,00
Outras Transferências Voluntárias Públicas	34.631,87	0,00	0,00	0,00	0,00	0,00	34.631,87	0,00	0,00
Transferências Voluntárias Públicas Estaduais	474.794,59	0,00	0,00	0,00	0,00	0,00	474.794,59	0,00	0,00
Transferências Voluntárias Públicas Estaduais	259.195,98	0,00	0,00	0,00	0,00	0,00	259.195,98	0,00	0,00
Transferências Voluntárias Públicas Estaduais	246.713,87	0,00	0,00	0,00	0,00	0,00	246.713,87	0,00	0,00
Transferências Voluntárias Públicas Federais	18.283,13	0,00	0,00	0,00	0,00	0,00	18.283,13	0,00	0,00
Transferências Voluntárias Públicas Federais	47.615,61	0,00	0,00	0,00	0,00	0,00	47.615,61	0,00	0,00

DIÁRIO OFICIAL ELETRÔNICO DO MUNICÍPIO DE RIBEIRÃO DO PINHAL
 Conforme Lei Municipal nº 1.967/2018, publicada em 19 de novembro de 2018

Ano II | Edição nº 138 – Quarta-feira, 30 de janeiro de 2019

Pág. 06

MUNICÍPIO DE RIBEIRÃO DO PINHAL
RELATÓRIO DE GESTÃO FISCAL
DEMONSTRATIVO DA DISPONIBILIDADE DE CAIXA E DOS RESTOS A PAGAR
ORÇAMENTO FISCAL E DA SEGURIDADE SOCIAL
01/2018 À 12/2018

Página: 2 / 4

RGF – ANEXO 5 (LRF, art. 55, Inciso III, alínea "a")

IDENTIFICAÇÃO DOS RECURSOS	DISPONIBILIDADE DE CAIXA BRUTA (a)	OBRIGAÇÕES FINANCEIRAS				INSUFICIÊNCIA FINANCEIRA VERIFICADA NO CONSÓRCIO PÚBLICO (f)	DISPONIBILIDADE DE CAIXA LÍQUIDA (ANTES DA INSCRIÇÃO EM RESTOS A PAGAR NÃO PROCESSADOS) (g) = (a - (b + c + d + e))	RESTOS A PAGAR EMPENHADOS E NÃO LIQUIDADOS DO EXERCÍCIO	EMPENHOS NÃO LIQUIDADOS CANCELADOS (NÃO INSCRITOS POR INSUFICIÊNCIA FINANCEIRA)
		Restos a Pagar Liquidados e Não Pagos		Restos a Pagar Empenhados e Não Liquidados de Exercícios Anteriores (d)	Demais Obrigações Financeiras (e)				
		De Exercício Anteriores (b)	Do Exercício (c)						
Transferências Voluntárias Públicas Federais	25.787,76	0,00	0,00	0,00	0,00	0,00	25.787,76	0,00	0,00
Transferências Voluntárias Públicas Federais	8.865,46	0,00	0,00	0,00	0,00	0,00	8.865,46	0,00	0,00
Transferências Voluntárias Públicas Estaduais	121.260,14	0,00	0,00	0,00	0,00	0,00	121.260,14	0,00	0,00
Transferências Voluntárias Públicas Federais	5.328,92	0,00	0,00	0,00	0,00	0,00	5.328,92	0,00	0,00
Fundeb 60%	139.151,00	0,00	0,00	0,00	0,00	0,00	139.151,00	0,00	0,00
Fundeb 40%	93.109,54	0,00	0,00	0,00	0,00	0,00	93.109,54	0,00	0,00
5% sobre Transferências Constitucionais FUNDEB	279.442,90	0,00	0,00	0,00	0,00	0,00	279.442,90	0,00	0,00
Demais Impostos Vinculados à Educação Básica	7.116,28	0,00	0,00	0,00	0,00	0,00	7.116,28	0,00	0,00
Salário-Educação	281.311,28	0,00	0,00	0,00	0,00	0,00	281.311,28	0,00	0,00
Outras Transferências Voluntárias Públicas - pnae	21.734,49	0,00	0,00	0,00	0,00	0,00	21.734,49	0,00	0,00
Bloco de Custeio das Ações e Serviços Públicos de Saúde	323.548,88	0,00	0,00	0,00	0,00	0,00	323.548,88	0,00	0,00
Atenção Básica	759.515,39	0,00	0,00	0,00	0,00	0,00	759.515,39	0,00	0,00
Vigilância em Saúde	5.967,58	0,00	0,00	0,00	0,00	0,00	5.967,58	0,00	0,00
Transferências Voluntárias Públicas Federais	151.995,67	0,00	0,00	0,00	0,00	0,00	151.995,67	0,00	0,00
Receitas de Alienações de Ativos	237,77	0,00	0,00	0,00	0,00	0,00	237,77	0,00	0,00
Programa Estadual de Transporte Escolar - PETE	13.649,03	0,00	0,00	0,00	0,00	0,00	13.649,03	0,00	0,00
Outros Royalties e Compensações Financeiras e Patrimoniais não Previdenciárias	74.046,19	0,00	0,00	0,00	0,00	0,00	74.046,19	0,00	0,00
COSIP - Contribuição de Iluminação Pública, Art. 149-A, CF	40.521,61	0,00	0,00	0,00	0,00	0,00	40.521,61	0,00	0,00
Outras Transferências Voluntárias Públicas - pnae	2.893,69	0,00	0,00	0,00	0,00	0,00	2.893,69	0,00	0,00
Taxas - Exercício Poder de Polícia	144.046,89	0,00	0,00	0,00	0,00	0,00	144.046,89	0,00	0,00
Taxas - Prestação de Serviços	118.525,04	0,00	0,00	0,00	0,00	0,00	118.525,04	0,00	0,00
TOTAL DOS RECURSOS VINCULADOS (I)	4.415.362,93	0,00	0,00	0,00	0,00	0,00	4.415.362,93	0,00	0,00
Recursos Ordinários (Livres)	289.050,19	17.827,36	371.832,10	31.252,41	0,00	0,00	(131.861,68)	863.780,93	0,00
Outras Transferências Voluntárias Públicas	0,00	0,00	0,00	370,71	0,00	0,00	(370,71)	0,00	0,00
CIDE (Lei 10886/04, art. 1ºB)	0,00	0,00	4.614,90	548,76	0,00	0,00	(5.163,66)	1.950,00	0,00
Assistência Farmacéutica	0,00	0,00	0,00	881,10	0,00	0,00	(881,10)	0,00	0,00
Transferências Voluntárias Públicas Federais	0,00	0,00	0,00	0,00	0,00	0,00	0,00	6.470,82	0,00
Transferências Voluntárias Públicas Federais	0,00	0,00	0,00	881.878,85	0,00	0,00	(881.878,85)	0,00	0,00
FMAS - Conselho Municipal da Criança e Adolescente	0,00	0,00	0,00	0,00	0,00	0,00	0,00	3.419,50	0,00
IGDSUAS - PORTARIA 337/2011	0,00	0,00	0,00	0,00	0,00	0,00	0,00	858,00	0,00
Transferências Voluntárias Públicas Federais	0,00	0,00	24.086,89	0,00	0,00	0,00	(24.086,89)	0,00	0,00
Transferências Voluntárias Públicas Federais	0,00	1.939,74	3.879,48	0,00	0,00	0,00	(5.819,22)	0,00	0,00
Bloco de Financiamento da Proteção Social Especial de Alta Complexidade - Portaria	0,00	45,52	0,08	4.380,00	0,00	0,00	(4.425,60)	28.410,75	0,00

DIÁRIO OFICIAL ELETRÔNICO DO MUNICÍPIO DE RIBEIRÃO DO PINHAL
Conforme Lei Municipal nº 1.967/2018, publicada em 19 de novembro de 2018

Ano II | Edição nº 138 – Quarta-feira, 30 de janeiro de 2019

Pág. 07

MUNICÍPIO DE RIBEIRÃO DO PINHAL
RELATÓRIO DE GESTÃO FISCAL
DEMONSTRATIVO DA DISPONIBILIDADE DE CAIXA E DOS RESTOS A PAGAR
ORÇAMENTO FISCAL E DA SEGURIDADE SOCIAL
01/2018 À 12/2018

Página: 3 / 4

RGF – ANEXO 5 (LRF, art. 55, Inciso III, alínea "a")

IDENTIFICAÇÃO DOS RECURSOS	DISPONIBILIDADE DE CAIXA BRUTA (a)	OBRIGAÇÕES FINANCEIRAS				INSUFICIÊNCIA FINANCEIRA VERIFICADA NO CONSÓRCIO PÚBLICO (f)	DISPONIBILIDADE DE CAIXA LÍQUIDA (ANTES DA INSCRIÇÃO EM RESTOS A PAGAR NÃO PROCESSADOS) (g) = (a - (b + c + d + e))	RESTOS A PAGAR EMPENHADOS E NÃO LIQUIDADOS DO EXERCÍCIO	EMPENHOS NÃO LIQUIDADOS CANCELADOS (NÃO INSCRITOS POR INSUFICIÊNCIA FINANCEIRA)
		Restos a Pagar Liquidados e Não Pagos		Restos a Pagar Empenhados e Não Liquidados de Exercícios Anteriores (d)	Demais Obrigações Financeiras (e)				
		De Exercício Anteriores (b)	Do Exercício (c)						
Bloco de Financiamento da Gestão do Programa Bolsa família e Cadastro Único -	0,00	0,00	813,61	12.712,73	0,00	0,00	(13.526,34)	11.596,24	0,00
Transferências Voluntárias Públicas Federais	0,00	0,00	8.000,00	0,00	0,00	0,00	(8.000,00)	14.729,87	0,00
Transferências Voluntárias Públicas Federais	0,00	0,00	0,00	20,00	0,00	0,00	(20,00)	0,00	0,00
Saúde - Receitas Vinculadas (E.C. 29/00 - 15%)	0,00	1.110,03	143.223,25	9.221,20	0,00	0,00	(153.554,48)	496.235,40	0,00
Receitas de alienação de Ativos da Saúde/Indenização de Sinistros	0,00	0,00	0,00	0,00	0,00	0,00	0,00	24.958,97	0,00
CONVÊNIO PÁ CARREGADEIRA 2017	0,00	0,00	0,00	0,00	0,00	0,00	0,00	243.750,00	0,00
Transferências Voluntárias Públicas Federais	0,00	0,00	126.773,46	0,00	0,00	0,00	(126.773,46)	0,00	0,00
Transferências Voluntárias Públicas Federais	0,00	0,00	0,00	0,00	0,00	0,00	0,00	115.080,00	0,00
Bloco de Financiamento da Proteção Social Básica - SUAS	0,00	0,00	4.005,19	5.290,00	0,00	0,00	(9.295,19)	0,00	0,00
Transferências Voluntárias Públicas Federais	0,00	0,00	0,00	0,00	0,00	0,00	0,00	146.250,00	0,00
Transferências Voluntárias Públicas Estaduais	0,00	0,00	0,00	0,00	0,00	0,00	0,00	242.450,00	0,00
Transferências Voluntárias Públicas Estaduais	0,00	0,00	0,00	0,00	0,00	0,00	0,00	250.000,00	0,00
Transferências Voluntárias Públicas Federais	0,00	0,00	12.293,29	0,00	0,00	0,00	(12.293,29)	0,00	0,00
Transferências Voluntárias Públicas Federais	0,00	0,00	11.886,95	0,00	0,00	0,00	(11.886,95)	0,00	0,00
Transferências Voluntárias Públicas Estaduais	0,00	0,00	0,00	0,00	0,00	0,00	0,00	120.000,00	0,00
Operações de Crédito Internas	0,00	42.630,71	0,00	0,00	0,00	0,00	(42.630,71)	0,00	0,00
Transferências Voluntárias Públicas Federais	0,00	0,00	0,00	0,00	0,00	0,00	0,00	80.000,00	0,00
Fundeb 60%	0,00	390,20	0,00	0,00	0,00	0,00	(390,20)	0,00	0,00
Fundeb 40%	0,00	0,00	12.500,00	0,00	0,00	0,00	(12.500,00)	253.328,92	0,00
5% sobre Transferências Constitucionais FUNDEB	0,00	203,88	507.877,60	1.996,03	0,00	0,00	(510.077,51)	27.344,77	0,00
Demais Impostos Vinculados à Educação Básica	0,00	0,00	25.815,79	0,00	0,00	0,00	(25.815,79)	420,00	0,00
Salário-Educação	0,00	0,00	0,00	8.622,75	0,00	0,00	(8.622,75)	147.106,98	0,00
Outras Transferências Voluntárias Públicas - pnae	0,00	720,88	2.790,36	3.556,28	0,00	0,00	(7.067,52)	11.357,13	0,00
Bloco de Custeio das Ações e Serviços Públicos de Saúde	0,00	0,00	5.242,00	0,00	0,00	0,00	(5.242,00)	320,00	0,00
Atenção Básica	0,00	3.600,52	38.818,84	152.227,41	0,00	0,00	(194.646,77)	22.423,56	0,00
Programa Estadual de Transporte Escolar - PETE	0,00	0,00	4.475,56	0,00	0,00	0,00	(4.475,56)	2.553,27	0,00
Outros Royalties e Compensações Financeiras e Patrimoniais não Previdenciárias	0,00	0,00	8.073,78	6.192,56	0,00	0,00	(14.266,34)	0,00	0,00
COSIP - Contribuição de Iluminação Pública, Art. 149-A, CF	0,00	0,00	2.000,00	3.500,00	0,00	0,00	(5.500,00)	0,00	0,00
Transferências Voluntárias Públicas Federais	0,00	4.706,56	0,00	0,00	0,00	0,00	(4.706,56)	0,00	0,00
Taxas - Exercício Poder de Polícia	0,00	0,00	2.000,00	0,00	0,00	0,00	(2.000,00)	0,00	0,00
Taxas - Prestação de Serviços	0,00	0,00	0,00	9.375,00	0,00	0,00	(9.375,00)	78.667,79	0,00
TOTAL DOS RECURSOS NÃO VINCULADOS (II)	289.050,19	73.175,40	1.321.003,13	1.132.025,79	0,00	0,00	(2.237.154,13)	3.193.462,90	0,00
TOTAL (III) = (I + II)	4.704.413,12	73.175,40	1.321.003,13	1.132.025,79	0,00	0,00	-2.178.208,80	3.193.462,90	0,00

Diário Oficial Assinado Eletronicamente com Certificado Padrão ICP-Brasil. A Prefeitura do Município de Ribeirão do Pinhal da garantia da autenticidade deste documento, desde que visualizado através do site www.ribeiraodopinhal.pr.gov.br/diariooficial

CNPJ: 76.968.064/0001-42
Rua Paraná, 983 | CEP: 86490-000
Contato: (43) 3551-8300

DIÁRIO OFICIAL ELETRÔNICO DO MUNICÍPIO DE RIBEIRÃO DO PINHAL
Conforme Lei Municipal nº 1.967/2018, publicada em 19 de novembro de 2018

Ano II | Edição nº 138 – Quarta-feira, 30 de janeiro de 2019

Página: 08



MUNICÍPIO DE RIBEIRÃO DO PINHAL
RELATÓRIO DE GESTÃO FISCAL
DEMONSTRATIVO DA DISPONIBILIDADE DE CAIXA E DOS RESTOS A PAGAR
ORÇAMENTO FISCAL E DA SEGURIDADE SOCIAL
01/2018 À 12/2018

Página: 4 / 4

RGF – ANEXO 5 (LRF, art. 55, inciso III, alínea "a")

WAGNER LUIZ OLIVEIRA MARTINS
Prefeito Municipal

MARCELO CORINTH
Contador

ALAN PAIVA
Controle Interno



PREFEITURA DE
RIBEIRÃO DO PINHAL
ESTADO DO PARANÁ



MUNICÍPIO DE RIBEIRÃO DO PINHAL
RELATÓRIO DE GESTÃO FISCAL - CONSOLIDADO
DEMONSTRATIVO DA DESPESA COM PESSOAL
ORÇAMENTO FISCAL E DA SEGURIDADE SOCIAL
JANEIRO/2018 A DEZEMBRO/2018

Página: 1 / 2

RGF - ANEXO 1 (LRF, art. 55, inciso I, alínea "a")

1,00

DESPESA COM PESSOAL	DESPESAS EXECUTADAS (Últimos 12 Meses)													TOTAL (ÚLTIMOS 12 MESES) (a)	INSCRITAS EM RESTOS A PAGAR NÃO PROCESSADOS (b)
	LIQUIDADAS														
	01/2018	02/2018	03/2018	04/2018	05/2018	06/2018	07/2018	08/2018	09/2018	10/2018	11/2018	12/2018			
DESPESA BRUTA COM PESSOAL (I)	1.518.457,55	1.305.784,86	1.357.180,53	1.347.605,09	1.335.992,64	1.403.262,73	798.738,15	1.925.429,45	1.336.412,23	1.370.359,47	1.382.098,25	1.735.529,51	16.816.850,46	953.878,80	
Pessoal Ativo	1.456.852,49	1.244.179,80	1.299.697,33	1.331.160,37	1.319.547,92	1.386.818,01	782.293,43	1.908.984,73	1.319.967,51	1.353.914,75	1.365.653,53	1.735.529,51	16.504.599,38	953.878,80	
Vencimentos, Vantagens e Outras Despesas Variáveis	1.189.692,78	1.013.105,82	1.061.858,77	1.083.079,09	1.075.350,90	1.132.389,45	638.690,86	1.556.751,53	1.075.680,37	1.132.177,75	1.090.719,78	1.424.032,43	13.473.529,53	779.237,71	
Obrigações Patronais	267.159,71	231.073,98	237.838,56	248.081,28	244.197,02	254.428,56	143.602,57	352.233,20	244.287,14	221.737,00	274.933,75	311.497,08	3.031.069,85	174.641,09	
Benefícios Previdenciários	0,00	0,00	0,00	0,00	0,00	0,00	0,00	0,00	0,00	0,00	0,00	0,00	0,00	0,00	
Pessoal Inativo e Pensionistas	16.169,60	16.169,60	16.444,72	16.444,72	16.444,72	16.444,72	16.444,72	16.444,72	16.444,72	16.444,72	16.444,72	0,00	180.341,68	0,00	
Aposentadorias, Reserva e Reformas	15.200,12	15.200,12	15.475,24	15.475,24	15.475,24	15.475,24	15.475,24	15.475,24	15.475,24	15.475,24	15.475,24	0,00	169.677,40	0,00	
Pensões	969,48	969,48	969,48	969,48	969,48	969,48	969,48	969,48	969,48	969,48	969,48	0,00	10.664,28	0,00	

Diário Oficial Assinado Eletronicamente com Certificado Padrão ICP-Brasil. A Prefeitura do Município de Ribeirão do Pinhal da garantia da autenticidade deste documento, desde que visualizado através do site www.ribeiraodopinhal.pr.gov.br/diariooficial

CNPJ: 76.968.064/0001-42
Rua Paraná, 983 | CEP: 86490-000
Contato: (43) 3551-8300

DIÁRIO OFICIAL ELETRÔNICO DO MUNICÍPIO DE RIBEIRÃO DO PINHAL
Conforme Lei Municipal nº 1.967/2018, publicada em 19 de novembro de 2018

Ano II | Edição nº 138 – Quarta-feira, 30 de janeiro de 2019

Pág. 09

Outros Benefícios Previdenciários	0,00	0,00	0,00	0,00	0,00	0,00	0,00	0,00	0,00	0,00	0,00	0,00	0,00	0,00
Outras despesas de pessoal decorrentes de contratos de terceirização (§1º do art. 18 da LRF)	0,00	0,00	0,00	0,00	0,00	0,00	0,00	0,00	0,00	0,00	0,00	0,00	0,00	0,00
Outras Despesas de Pessoal Decorrentes de Contratos de Terceirização (exceto elemento 34)	45.435,46	45.435,46	41.038,48	0,00	0,00	0,00	0,00	0,00	0,00	0,00	0,00	0,00	131.909,40	0,00
DESPESAS NÃO COMPUTADAS (§ 1º do art. 19 da LRF) (II)	0,00	0,00	2.000,00	0,00	0,00	0,00	0,00	0,00	2.159,48	33.518,88	0,00	0,00	37.678,36	0,00
Indenizações por Demissão e Incentivos à Demissão Voluntária	0,00	0,00	2.000,00	0,00	0,00	0,00	0,00	0,00	2.159,48	33.518,88	0,00	0,00	37.678,36	0,00
Decorrentes de Decisão Judicial de período anterior ao da apuração	0,00	0,00	0,00	0,00	0,00	0,00	0,00	0,00	0,00	0,00	0,00	0,00	0,00	0,00
Despesas de Exercícios Anteriores de período anterior ao da apuração	0,00	0,00	0,00	0,00	0,00	0,00	0,00	0,00	0,00	0,00	0,00	0,00	0,00	0,00
Inativos e Pensionistas com Recursos Vinculados	0,00	0,00	0,00	0,00	0,00	0,00	0,00	0,00	0,00	0,00	0,00	0,00	0,00	0,00
Instrução Normativa TCE/PR 58/2011	0,00	0,00	0,00	0,00	0,00	0,00	0,00	0,00	0,00	0,00	0,00	0,00	0,00	0,00
Pensionistas	0,00	0,00	0,00	0,00	0,00	0,00	0,00	0,00	0,00	0,00	0,00	0,00	0,00	0,00
IRRF	0,00	0,00	0,00	0,00	0,00	0,00	0,00	0,00	0,00	0,00	0,00	0,00	0,00	0,00
DESPESA LÍQUIDA COM PESSOAL (III) = (I - II)	1.518.457,55	1.305.784,86	1.355.180,53	1.347.605,09	1.335.992,64	1.403.262,73	798.738,15	1.925.429,45	1.334.252,75	1.336.840,59	1.382.098,25	1.735.529,51	16.779.172,10	953.878,80

APURAÇÃO DO CUMPRIMENTO DO LIMITE LEGAL		VALOR	% SOBRE A RCL AJUSTADA
RECEITA CORRENTE LÍQUIDA - RCL (IV)		27.912.776,55	
(-) Transferências obrigatórias da União relativas às emendas individuais (V) (§ 13, art. 166 da CF)		0,00	
= RECEITA CORRENTE LÍQUIDA AJUSTADA (VI)		27.912.776,55	
DESPESA TOTAL COM PESSOAL - DTP (VII) = (III a + III b)		17.733.050,90	63,53%
LIMITE MÁXIMO (VIII) (incisos I, II e III, art. 20 da LRF)		15.072.899,34	54%
LIMITE PRUDENCIAL (IX) = (0,95 x VIII) (parágrafo único do art. 22 da LRF)		14.319.254,37	51,3%
LIMITE DE ALERTA (X) = (0,90 x VIII) (inciso II do §1º do art. 59 da LRF)		13.565.609,40	48,6%

WAGNER LUIZ OLIVEIRA MARTINS

Prefeito Municipal

MARCELO CORINTH

Contador

ALAN PAIVA

Controle Interno

DIÁRIO OFICIAL ELETRÔNICO DO MUNICÍPIO DE RIBEIRÃO DO PINHAL
 Conforme Lei Municipal nº 1.967/2018, publicada em 19 de novembro de 2018

Ano II | Edição nº 138 – Quarta-feira, 30 de janeiro de 2019

Pág. 010



MUNICÍPIO DE RIBEIRÃO DO PINHAL
RELATÓRIO DE GESTÃO FISCAL
DEMONSTRATIVO DA DÍVIDA CONSOLIDADA LÍQUIDA
ORÇAMENTO FISCAL E DA SEGURIDADE SOCIAL
JANEIRO A DEZEMBRO DE 2018

RGF - ANEXO 2 (LRF, art. 55, inciso I, alínea "b")

Página: 1 / 1

DÍVIDA CONSOLIDADA	SALDO EXERCÍCIO ANTERIOR	SALDO DO EXERCÍCIO DE 2018		
		até o 1º Quadrimestre	até o 2º Quadrimestre	até o 3º Quadrimestre
DÍVIDA CONSOLIDADA - DC (I)	1.169.054,96	1.092.715,86	1.025.183,50	959.524,32
Dívida Mobiliária	0,00	0,00	0,00	0,00
Dívida Contratual	1.169.054,96	1.092.715,86	1.025.183,50	959.524,32
Empréstimos	504.507,48	494.765,24	494.765,24	494.765,24
Internos	504.507,48	494.765,24	494.765,24	494.765,24
Externos	0,00	0,00	0,00	0,00
Reestruturação da Dívida de Estados e Municípios	0,00	0,00	0,00	0,00
Financiamentos	0,00	0,00	0,00	0,00
Internos	0,00	0,00	0,00	0,00
Externos	0,00	0,00	0,00	0,00
Parcelamento e Renegociação de dívidas	664.547,48	597.950,62	530.418,26	464.759,08
De Tributos	0,00	0,00	0,00	0,00
De Contribuições Previdenciárias	597.774,18	531.177,32	463.644,96	397.985,78
De Demais Contribuições Sociais	0,00	0,00	0,00	0,00
Do FGTS	66.773,30	66.773,30	66.773,30	66.773,30
Com Instituição Não financeira	0,00	0,00	0,00	0,00
Demais Dívidas Contratuais	0,00	0,00	0,00	0,00
Precatórios Posteriores a 05/05/2000 (Inclusive) – Vencidos e não Pagos	0,00	0,00	0,00	0,00
Outras Dívidas	0,00	0,00	0,00	0,00
DEDUÇÕES (II)	3.311.506,19	4.329.764,52	5.519.491,51	3.321.395,52

Página continua

DIÁRIO OFICIAL ELETRÔNICO DO MUNICÍPIO DE RIBEIRÃO DO PINHAL
 Conforme Lei Municipal nº 1.967/2018, publicada em 19 de novembro de 2018

Ano II | Edição nº 138 – Quarta-feira, 30 de janeiro de 2019

Pág. 011

Disponibilidade de Caixa	3.311.506,19	4.329.764,52	5.519.491,51	3.321.395,52
Disponibilidade de Caixa Bruta	3.417.198,11	6.231.520,81	7.238.092,10	4.704.413,12
(-) Restos a pagar processados	105.691,92	1.901.756,29	1.718.600,59	1.383.017,60
Demais Haveres Financeiros	0,00	0,00	0,00	0,00
DÍVIDA CONSOLIDADA LÍQUIDA (DCL) (III) = (I - II)	(2.142.451,23)	(3.237.048,66)	(4.494.308,01)	(2.361.871,20)
RECEITA CORRENTE LÍQUIDA - (RCL)	30.741.127,51	29.813.122,05	29.910.384,42	27.912.776,55
% da DC sobre a RCL (I/RCL)	3,80	3,67	3,43	3,44
% da DCL sobre a RCL (III/RCL)	(6,97)	(10,86)	(15,03)	(8,46)
LIMITE DEFINIDO POR RESOLUÇÃO DO SENADO FEDERAL - (%)	120,00	120,00	120,00	120,00
LIMITE DE ALERTA (inciso III do § 1º do art. 59 da LRF): (%)	108,00	108,00	108,00	108,00


OUTROS VALORES INTEGRANTES DA DC	SALDO EXERCÍCIO ANTERIOR	SALDO DO EXERCÍCIO DE 2018		
		até o 1º Quadrimestre	até o 2º Quadrimestre	até o 3º Quadrimestre
INSUFICIÊNCIA FINANCEIRA	0,00	0,00	0,00	0,00
DEPÓSITOS	0,00	0,00	145,41	0,00
ANTECIPAÇÕES DE RECEITA ORÇAMENTÁRIA - ARO	0,00	0,00	0,00	0,00
PRECATÓRIOS ANTERIORES A 05/05/2000	0,00	0,00	0,00	0,00
PRECATÓRIOS POSTERIORES A 05/05/2000 (Não incluídos na DC)	0,00	0,00	0,00	0,00
PASSIVO ATUARIAL	0,00	0,00	0,00	0,00
RP NÃO-PROCESSADOS DE EXERCÍCIOS ANTERIORES	1.484.614,31	1.213.663,05	1.161.025,79	4.325.488,69
DÍVIDA CONTRATUAL DE PPP	0,00	0,00	0,00	0,00
APROPRIAÇÃO DE DEPÓSITOS JUDICIAIS - LC 151/2015	0,00	0,00	0,00	0,00

WAGNER LUIZ OLIVEIRA MARTINS
 Prefeito Municipal

MARCELO CORINTH
 Contador

ALAN PAIVA
 Controle Interno




MUNICÍPIO DE RIBEIRÃO DO PINHAL
RELATÓRIO DE GESTÃO FISCAL
DEMONSTRATIVO DAS GARANTIAS E CONTRAGARANTIAS DE VALORES
ORÇAMENTO FISCAL E DA SEGURIDADE SOCIAL
JANEIRO A DEZEMBRO DE 2018

RGF – ANEXO 3 (LRF, art. 55, inciso I, alínea "c" e art. 40, § 1º)

Página: 1 / 1

GARANTIAS CONCEDIDAS	SALDO EXERCÍCIO ANTERIOR	SALDO DO EXERCÍCIO DE 2018		
		até o 1º Quadrimestre	até o 2º Quadrimestre	até o 3º Quadrimestre
AOS ESTADOS (I)	0,00	0,00	0,00	0,00
Em Operações de Crédito Externas	0,00	0,00	0,00	0,00
Em Operações de Crédito Internas	0,00	0,00	0,00	0,00
AOS MUNICÍPIOS (II)	0,00	0,00	0,00	0,00
Em Operações de Crédito Externas	0,00	0,00	0,00	0,00
Em Operações de Crédito Internas	0,00	0,00	0,00	0,00
ÀS ENTIDADES CONTROLADAS (III)	0,00	0,00	0,00	0,00
Em Operações de Crédito Externas	0,00	0,00	0,00	0,00
Em Operações de Crédito Internas	0,00	0,00	0,00	0,00
POR MEIO DE FUNDOS E PROGRAMAS (IV)	0,00	0,00	0,00	0,00
TOTAL GARANTIAS CONCEDIDAS (V) = (I + II + III + IV)	0,00	0,00	0,00	0,00
RECEITA CORRENTE LÍQUIDA – RCL (VI)	30.741.127,51	29.813.122,05	29.910.384,42	27.912.776,55
% do TOTAL DAS GARANTIAS sobre a RCL	0,00	0,00	0,00	0,00
LIMITE DEFINIDO POR RESOLUÇÃO DO SENADO FEDERAL - <%>	6.763.048,05	6.558.886,85	6.580.284,57	6.140.810,84
LIMITE DE ALERTA (inciso III do §1º do art. 59 da LRF) – <%>	6.086.743,25	5.902.998,17	5.922.256,12	5.526.729,76

Página continua

DIÁRIO OFICIAL ELETRÔNICO DO MUNICÍPIO DE RIBEIRÃO DO PINHAL
 Conforme Lei Municipal nº 1.967/2018, publicada em 19 de novembro de 2018

Ano II | Edição nº 138 – Quarta-feira, 30 de janeiro de 2019

Pág. 013

CONTRAGARANTIAS RECEBIDAS	SALDO EXERCÍCIO ANTERIOR	SALDO DO EXERCÍCIO DE 2018		
		até o 1º Quadrimestre	até o 2º Quadrimestre	até o 3º Quadrimestre
DOS ESTADOS (VII)	0,00	0,00	0,00	0,00
Em Garantia às operações de Crédito Externas	0,00	0,00	0,00	0,00
Em Garantia às operações de Crédito Internas	0,00	0,00	0,00	0,00
DOS MUNICÍPIOS (VIII)	0,00	0,00	0,00	0,00
Em Garantia às operações de Crédito Externas	0,00	0,00	0,00	0,00
Em Garantia às operações de Crédito Internas	0,00	0,00	0,00	0,00
DAS ENTIDADES CONTROLADAS (IX)	0,00	0,00	0,00	0,00
Em Garantia às operações de Crédito Externas	0,00	0,00	0,00	0,00
Em Garantia às operações de Crédito Internas	0,00	0,00	0,00	0,00
EM GARANTIAS POR MEIO DE FUNDOS E PROGRAMAS (X)	0,00	0,00	0,00	0,00
TOTAL CONTRAGARANTIAS RECEBIDAS (XI) = (VII + VIII + IX + X)	0,00	0,00	0,00	0,00
MEDIDAS CORRETIVAS	0,00	0,00	0,00	0,00

 WAGNER LUIZ OLIVEIRA MARTINS

Prefeito Municipal


 MARCELO CORINTH

Contador

 ALAN PAIVA

Controle Interno



	<p>MUNICÍPIO DE RIBEIRÃO DO PINHAL RELATÓRIO DE GESTÃO FISCAL DEMONSTRATIVO DAS OPERAÇÕES DE CRÉDITO ORÇAMENTO FISCAL E DA SEGURIDADE SOCIAL JANEIRO A DEZEMBRO DE 2018</p>	Página: 1 / 1
---	--	---------------

RGF – ANEXO 4 (LRF, art. 55, inciso I, alínea "d" e inciso III alínea "c")

OPERAÇÕES DE CRÉDITO	VALOR REALIZADO	
	No Quadrimestre de Referência	Até o Quadrimestre de Referência (a)
Mobiliária	0,00	0,00
Interna	0,00	0,00
Externa	0,00	0,00
Contratual	0,00	0,00
Interna	0,00	0,00
Empréstimos	0,00	0,00
Aquisição Financiada de Bens e Arrendamento Mercantil Financeiro	0,00	0,00
Antecipação de Receita Pela Venda e Termo de Bens e Serviços	0,00	0,00
Assunção, Reconhecimento e Confissão de dívida (LRF, art. 29 1º)	0,00	0,00
Operações de crédito previstas no art. 7º § 3º da RSF nº 43/2001¹ (I)	0,00	0,00
Externa	0,00	0,00
Empréstimos	0,00	0,00
Aquisição Financiada de Bens e Arrendamento Mercantil Financeiro	0,00	0,00
Antecipações de Receitas pela Venda a Termo de Bens e Serviços	0,00	0,00
Assunção, Reconhecimento e Confissão de Dívidas (LRF, art. 29, § 1º)	0,00	0,00
Operações de crédito previstas no art. 7º § 3º da RSF nº 43/2001¹ (II)	0,00	0,00
TOTAL (III)	0,00	0,00

Página continua

DIÁRIO OFICIAL ELETRÔNICO DO MUNICÍPIO DE RIBEIRÃO DO PINHAL
Conforme Lei Municipal nº 1.967/2018, publicada em 19 de novembro de 2018

Ano II | Edição nº 138 – Quarta-feira, 30 de janeiro de 2019

Pág. 015

APURAÇÃO DO CUMPRIMENTO DOS LIMITES	VALOR	% SOBRE A RCL
RECEITAS CORRENTE LÍQUIDA - RCL(IV)	27.912.778,55	-
OPERAÇÕES VEDADAS (V)	0,00	0,00
TOTAL CONSIDERADO PARA FINS DA APURAÇÃO DO CUMPRIMENTO DO LIMITE (VI)= (IIIa + V - Ia - IIa)	0,00	0,00
LIMITE GERAL DEFINIDO POR RESOLUÇÃO DO SENADO FEDERAL PARA AS OPERAÇÕES DE CRÉDITO INTERNAS E EXTERNAS	4.486.044,25	16,00 %
LIMITE DE ALERTA (inciso III do §1º do art. 5º da LRF)	4.019.439,82	14,40 %
OPERAÇÕES DE CRÉDITO POR ANTECIPAÇÃO DA RECEITA ORÇAMENTÁRIA	0,00	0,00
LIMITE DEFINIDO POR RESOLUÇÃO DO SENADO FEDERAL PARA AS OPERAÇÕES DE CRÉDITO POR ANTECIPAÇÃO DA RECEITA ORÇAMENTÁRIA	1.953.894,36	7,00 %

OUTRAS OPERAÇÕES QUE INTEGRAM A DÍVIDA CONSOLIDADA	VALOR REALIZADO	
	No Quadrimestre de Referência	Até o Quadrimestre de Referência (a)
Parcelamento de Dívidas	0,00	0,00
De Tributos	0,00	0,00
De Contribuições Previdenciárias	0,00	0,00
Do FGTS	0,00	0,00
Operações de reestruturação e recomposição do principal de dívidas	0,00	0,00

WAGNER LUIZ OLIVEIRA MARTINS

Prefeito Municipal


MARCELO CORINTH

Contador

ALAN PAIVA

Controle Interno



	MUNICÍPIO DE RIBEIRÃO DO PINHAL RELATÓRIO DE GESTÃO FISCAL DEMONSTRATIVO SIMPLIFICADO DO RELATÓRIO DE GESTÃO FISCAL ORÇAMENTO FISCAL E DA SEGURIDADE SOCIAL JANEIRO A DEZEMBRO DE 2018	Página: 1 / 1
---	---	---------------

LRF, art. 48 - Anexo 8

RECEITA CORRENTE LÍQUIDA	VALOR ATÉ O QUADRIMESTRE
Receita Corrente Líquida	27.912.776,55
Receita Corrente Líquida Ajustada	27.912.776,55

DESPESA COM PESSOAL	VALOR	% SOBRE A RCL AJUSTADA
Despesa total com pessoal - DTP	17.733.050,90	63,53
Limite máximo (incisos I, II e III, art. 20 da LRF)	15.072.899,34	54,00
Limite prudencial (§ único, art. 22 da LRF)	14.319.254,37	51,30
Limite de alerta (inciso II do §1º do art. 59 da LRF)	13.565.609,40	48,60

DÍVIDA CONSOLIDADA	VALOR	% SOBRE A RCL
Dívida consolidada líquida	-2.361.871,20	-8,46
Limite definido por resolução do senado federal	33.495.331,86	120,00

DIÁRIO OFICIAL ELETRÔNICO DO MUNICÍPIO DE RIBEIRÃO DO PINHAL
Conforme Lei Municipal nº 1.967/2018, publicada em 19 de novembro de 2018

Ano II | Edição nº 138 – Quarta-feira, 30 de janeiro de 2019

Pág. 017

GARANTIA DE VALORES	VALOR	% SOBRE A RCL
Total das garantias concedidas	0,00	0,00
Limite definido por resolução do senado federal	6.140.810,84	22,00

OPERAÇÕES DE CRÉDITO	VALOR	% SOBRE A RCL
Operações de crédito internas e externas	0,00	0,00
Limite definido pelo senado federal para operações de crédito internas e externas	4.466.044,25	16,00
Operações de crédito por antecipação da receita	0,00	0,00
Limite definido pelo senado federal para operações de crédito por antecipação da receita	0,00	0,00

RESTO A PAGAR	INSCRIÇÃO EM RESTOS A PAGAR NÃO PROCESSADOS DO EXERCÍCIO	DISPONIBILIDADE DE CAIXA LÍQUIDA (ANTES DA INSCRIÇÃO EM RESTOS A PAGAR NÃO PROCESSADOS DO EXERCÍCIO)
Valor Total	3.193.462,90	2.178.208,80

WAGNER LUIZ OLIVEIRA MARTINS

Prefeito Municipal

MARCELO CORINTH

Contador

ALAN PAIVA

Controle Interno

DIÁRIO OFICIAL ELETRÔNICO DO MUNICÍPIO DE RIBEIRÃO DO PINHAL
Conforme Lei Municipal nº 1.967/2018, publicada em 19 de novembro de 2018

Ano II | Edição nº 138 – Quarta-feira, 30 de janeiro de 2019

Pág. 018



MUNICÍPIO DE RIBEIRÃO DO PINHAL
RELATÓRIO RESUMIDO DA EXECUÇÃO ORÇAMENTÁRIA
BALANÇO ORÇAMENTÁRIO - DESPESA
ORÇAMENTO FISCAL E DA SEGURIDADE SOCIAL
NOVEMBRO A DEZEMBRO DE 2018

Página: 1 / 1

RREO - Anexo 1 (LRF, Art. 52, inciso I, alíneas "a" e "b" do inciso II e §1º)

DESPESAS	Dotação inicial (d)	Dotação atualizada (e)	DESPESAS EMPENHADAS		Saldo (g) = (e-f)	DESPESAS LIQUIDADAS		Saldo (l) = (e-h)	Despesa pagas até o bimestre (j)	Inscritas em restos a pagar não processados (k)
			No bimestre	Até bimestre (f)		No bimestre	Até bimestre (h)			
DESPESAS (EXCETO INTRA-ORÇAMENTÁRIAS) (VIII)	32.000.000,00	45.866.415,31	6.762.263,37	33.360.313,99	12.506.101,32	6.281.549,78	30.166.851,09	15.699.564,22	28.845.847,96	3.193.462,90
DESPESAS CORRENTES	29.033.400,00	34.170.279,78	5.277.686,47	28.217.045,57	5.953.234,21	5.031.314,90	26.745.587,05	7.424.692,73	25.643.851,34	1.471.458,52
PESSOAL E ENCARGOS SOCIAIS	16.066.400,00	20.775.845,61	4.043.095,81	17.638.819,86	3.137.025,75	3.117.627,76	16.684.941,06	4.090.904,55	16.264.926,59	953.878,80
JUROS E ENCARGOS DA DÍVIDA	50.000,00	0,00	0,00	0,00	0,00	0,00	0,00	0,00	0,00	0,00
OUTRAS DESPESAS CORRENTES	12.917.000,00	13.394.434,17	1.234.590,66	10.578.225,71	2.816.208,46	1.913.687,14	10.060.645,99	3.333.788,18	9.378.924,75	517.579,72
DESPESAS DE CAPITAL	2.786.600,00	11.516.135,53	1.484.576,90	5.143.268,42	6.372.867,11	1.250.234,88	3.421.264,04	8.094.871,49	3.201.996,62	1.722.004,38
INVESTIMENTOS	2.486.600,00	10.921.063,28	1.430.837,42	4.574.357,41	6.346.705,87	1.196.495,40	2.852.353,03	8.068.710,25	2.633.085,61	1.722.004,38
INVERSÕES FINANCEIRAS	0,00	0,00	0,00	0,00	0,00	0,00	0,00	0,00	0,00	0,00
AMORTIZAÇÃO DA DÍVIDA / REFINANCIAMENTO DA DÍVIDA	300.000,00	595.072,25	53.739,48	568.911,01	26.161,24	53.739,48	568.911,01	26.161,24	568.911,01	0,00
RESERVA DE CONTINGÊNCIA	180.000,00	180.000,00	0,00	0,00	180.000,00	0,00	0,00	180.000,00	0,00	0,00
RESERVA DE CONTINGÊNCIA	180.000,00	180.000,00	0,00	0,00	180.000,00	0,00	0,00	180.000,00	0,00	0,00
DESPESAS INTRA-ORÇAMENTÁRIAS (IX)	0,00	0,00	0,00	0,00	0,00	0,00	0,00	0,00	0,00	0,00
SUBTOTAL DAS DESPESAS (X) = (VIII + IX)	32.000.000,00	45.866.415,31	6.762.263,37	33.360.313,99	12.506.101,32	6.281.549,78	30.166.851,09	15.699.564,22	28.845.847,96	3.193.462,90
AMORTIZAÇÃO DA DÍVIDA - REFINANCIAMENTO (XI)	0,00	0,00	0,00	0,00	0,00	0,00	0,00	0,00	0,00	0,00
Amortização da Dívida Interna	0,00	0,00	0,00	0,00	0,00	0,00	0,00	0,00	0,00	0,00
Dívida Mobiliária	0,00	0,00	0,00	0,00	0,00	0,00	0,00	0,00	0,00	0,00
Outras Dívidas	0,00	0,00	0,00	0,00	0,00	0,00	0,00	0,00	0,00	0,00
Amortização da Dívida Externa	0,00	0,00	0,00	0,00	0,00	0,00	0,00	0,00	0,00	0,00
Dívida Mobiliária	0,00	0,00	0,00	0,00	0,00	0,00	0,00	0,00	0,00	0,00
Outras Dívidas	0,00	0,00	0,00	0,00	0,00	0,00	0,00	0,00	0,00	0,00
SUBTOTAL COM REFINANCIAMENTO (XII) = (X + XI)	32.000.000,00	45.866.415,31	6.762.263,37	33.360.313,99	12.506.101,32	6.281.549,78	30.166.851,09	15.699.564,22	28.845.847,96	3.193.462,90
SUPERÁVIT (XIII)	0,00	0,00	0,00	0,00	0,00	0,00	966.783,36	(966.783,36)	2.287.786,49	(966.783,36)
TOTAL (XIV) = (XII + XIII)	32.000.000,00	45.866.415,31	6.762.263,37	33.360.313,99	12.506.101,32	6.281.549,78	31.133.634,45	14.732.780,86	31.133.634,45	2.226.679,54
RESERVA DO RPPS	0,00	0,00	0,00	0,00	0,00	0,00	0,00	0,00	0,00	0,00

WAGNER LUIZ OLIVEIRA MARTINS

Prefeito Municipal

MARCELO CORINTH

Contador

ALAN PAIVA

Controle Interno

DIÁRIO OFICIAL ELETRÔNICO DO MUNICÍPIO DE RIBEIRÃO DO PINHAL
Conforme Lei Municipal nº 1.967/2018, publicada em 19 de novembro de 2018

Ano II | Edição nº 138 – Quarta-feira, 30 de janeiro de 2019

Página: 019



MUNICÍPIO DE RIBEIRÃO DO PINHAL
RELATÓRIO RESUMIDO DA EXECUÇÃO ORÇAMENTÁRIA
BALANÇO ORÇAMENTÁRIO - RECEITAS
ORÇAMENTO FISCAL E DA SEGURIDADE SOCIAL
NOVEMBRO A DEZEMBRO DE 2018

RREO - Anexo 1 (LRF, Art. 52, inciso I, alíneas "a" e "b" do inciso II e §1º)

Página: 1 / 2

RECEITAS	Previsão Inicial	Previsão atualizada(a)	Receitas realizadas				Saldo a realizar (a - c)
			No bimestre (b)	% (b/a)	Até o bimestre (c)	% (c/a)	
RECEITAS CORRENTES	32.000.000,00	35.037.590,38	5.092.119,78	14,53	27.912.776,55	79,67	7.124.813,83
IMPOSTOS, TAXAS E CONTRIBUIÇÕES DE MELHORIA	2.941.000,00	2.941.000,00	387.276,53	13,17	2.470.786,59	84,01	470.213,41
IMPOSTOS	2.582.000,00	2.582.000,00	363.105,52	14,06	2.236.936,68	86,64	345.063,32
TAXAS	359.000,00	359.000,00	24.171,01	6,73	233.849,91	65,14	125.150,09
CONTRIBUIÇÃO DE MELHORIA	0,00	0,00	0,00	0,00	0,00	0,00	0,00
CONTRIBUIÇÕES	58.000,00	58.000,00	4.822,87	8,32	105.504,67	181,90	(47.504,67)
CONTRIBUIÇÕES SOCIAIS	0,00	0,00	0,00	0,00	0,00	0,00	0,00
CONTRIBUIÇÃO PARA O CUSTEIO DO SERVIÇO DE	58.000,00	58.000,00	4.822,87	8,32	105.504,67	181,90	(47.504,67)
RECEITA PATRIMONIAL	391.000,00	1.196.216,85	19.663,43	1,64	340.303,29	28,45	855.913,56
EXPLORAÇÃO DO PATRIMÔNIO IMOBILIÁRIO DO	20.000,00	20.000,00	3.270,83	16,35	22.277,13	111,39	(2.277,13)
VALORES MOBILIÁRIOS	371.000,00	976.216,85	16.392,60	1,68	118.026,16	12,09	858.190,69
DELEGAÇÃO DE SERVIÇOS PÚBLICOS MEDIANTE	0,00	0,00	0,00	0,00	0,00	0,00	0,00
EXPLORAÇÃO DE RECURSOS NATURAIS	0,00	0,00	0,00	0,00	0,00	0,00	0,00
EXPLORAÇÃO DO PATRIMÔNIO INTANGÍVEL	0,00	0,00	0,00	0,00	0,00	0,00	0,00
CESSÃO DE DIREITOS	0,00	200.000,00	0,00	0,00	200.000,00	100,00	0,00
DEMAIS RECEITAS PATRIMONIAIS	0,00	0,00	0,00	0,00	0,00	0,00	0,00
RECEITA AGROPECUÁRIA	0,00	0,00	0,00	0,00	0,00	0,00	0,00

Página continua

DIÁRIO OFICIAL ELETRÔNICO DO MUNICÍPIO DE RIBEIRÃO DO PINHAL
Conforme Lei Municipal nº 1.967/2018, publicada em 19 de novembro de 2018

Ano II | Edição nº 138 – Quarta-feira, 30 de janeiro de 2019

Pág. 020

RECEITA INDUSTRIAL	0,00	0,00	0,00	0,00	0,00	0,00	0,00	0,00
RECEITA DE SERVIÇOS	310.000,00	321.502,52	6.949,71	2,16	52.516,56	16,33	268.985,96	
SERVIÇOS ADMINISTRATIVOS E COMERCIAIS GERAIS	100.000,00	100.000,00	933,72	0,93	16.020,66	16,02	83.979,34	
SERVIÇOS E ATIVIDADES REFERENTES À	150.000,00	150.000,00	1.702,27	1,13	12.304,84	8,20	137.695,16	
SERVIÇOS E ATIVIDADES REFERENTES À SAÚDE	60.000,00	60.000,00	0,00	0,00	0,00	0,00	60.000,00	
SERVIÇOS E ATIVIDADES FINANCEIRAS	0,00	0,00	0,00	0,00	0,00	0,00	0,00	
OUTROS SERVIÇOS	0,00	11.502,52	4.313,72	37,50	24.191,06	210,31	(12.688,54)	
TRANSFERÊNCIAS CORRENTES	28.278.000,00	30.461.727,52	4.661.845,35	15,30	24.894.269,28	81,72	5.567.458,24	
TRANSFERÊNCIAS DA UNIÃO E DE SUAS ENTIDADES	17.458.400,00	19.331.386,19	2.832.822,59	14,65	13.788.136,92	71,33	5.543.249,27	
TRANSFERÊNCIAS DOS ESTADOS E DO DISTRITO	4.319.600,00	4.630.341,33	722.171,37	15,60	4.636.979,23	100,14	(6.637,90)	
TRANSFERÊNCIAS DOS MUNICÍPIOS E DE SUAS	0,00	0,00	5.482,80	0,00	5.482,80	0,00	(5.482,80)	
TRANSFERÊNCIAS DE INSTITUIÇÕES PRIVADAS	0,00	0,00	0,00	0,00	0,00	0,00	0,00	
TRANSFERÊNCIAS DE OUTRAS INSTITUIÇÕES	6.500.000,00	6.500.000,00	1.101.368,59	16,94	6.463.670,33	99,44	36.329,67	
TRANSFERÊNCIAS DO EXTERIOR	0,00	0,00	0,00	0,00	0,00	0,00	0,00	
TRANSFERÊNCIAS DE PESSOAS FÍSICAS	0,00	0,00	0,00	0,00	0,00	0,00	0,00	
TRANSFERÊNCIAS PROVENIENTES DE DEPÓSITOS	0,00	0,00	0,00	0,00	0,00	0,00	0,00	
OUTRAS RECEITAS CORRENTES	22.000,00	59.143,49	11.561,89	19,55	49.396,16	83,52	9.747,33	
MULTAS ADMINISTRATIVAS, CONTRATUAIS E	0,00	0,00	0,00	0,00	0,00	0,00	0,00	
INDENIZAÇÕES, RESTITUIÇÕES E RESSARCIMENTOS	22.000,00	43.387,31	8.908,29	20,53	31.904,35	73,53	11.482,96	
BENS, DIREITOS E VALORES INCORPORADOS AO	0,00	0,00	0,00	0,00	0,00	0,00	0,00	
DEMAIS RECEITAS CORRENTES	0,00	15.756,18	2.653,60	16,84	17.491,81	111,02	(1.735,63)	
RECEITAS DE CAPITAL	0,00	8.042.363,69	35.135,29	0,44	3.220.857,90	40,05	4.821.505,79	
OPERAÇÕES DE CRÉDITO	0,00	1.800.000,00	0,00	0,00	0,00	0,00	1.800.000,00	
OPERAÇÕES DE CRÉDITO - MERCADO INTERNO	0,00	1.800.000,00	0,00	0,00	0,00	0,00	1.800.000,00	
OPERAÇÕES DE CRÉDITO - MERCADO EXTERNO	0,00	0,00	0,00	0,00	0,00	0,00	0,00	
ALIENAÇÃO DE BENS	0,00	0,00	0,00	0,00	0,00	0,00	0,00	
ALIENAÇÃO DE BENS MÓVEIS	0,00	0,00	0,00	0,00	0,00	0,00	0,00	
ALIENAÇÃO DE BENS IMÓVEIS	0,00	0,00	0,00	0,00	0,00	0,00	0,00	
AMORTIZAÇÃO DE EMPRÉSTIMOS	0,00	0,00	0,00	0,00	0,00	0,00	0,00	
TRANSFERÊNCIAS DE CAPITAL	0,00	6.242.363,69	35.135,29	0,56	3.220.857,90	51,60	3.021.505,79	
TRANSFERÊNCIAS DA UNIÃO E DE SUAS ENTIDADES	0,00	1.034.965,36	0,00	0,00	0,00	0,00	1.034.965,36	
TRANSFERÊNCIAS DOS ESTADOS E DO DISTRITO	0,00	5.207.398,33	35.135,29	0,67	3.220.857,90	61,85	1.986.540,43	
TRANSFERÊNCIAS DOS MUNICÍPIOS E DE SUAS	0,00	0,00	0,00	0,00	0,00	0,00	0,00	
TRANSFERÊNCIAS DE INSTITUIÇÕES PRIVADAS	0,00	0,00	0,00	0,00	0,00	0,00	0,00	
TRANSFERÊNCIAS DE OUTRAS INSTITUIÇÕES	0,00	0,00	0,00	0,00	0,00	0,00	0,00	
TRANSFERÊNCIAS DO EXTERIOR	0,00	0,00	0,00	0,00	0,00	0,00	0,00	
TRANSFERÊNCIAS DE PESSOAS FÍSICAS	0,00	0,00	0,00	0,00	0,00	0,00	0,00	
OUTRAS RECEITAS DE CAPITAL	0,00	0,00	0,00	0,00	0,00	0,00	0,00	
INTEGRALIZAÇÃO DE CAPITAL SOCIAL	0,00	0,00	0,00	0,00	0,00	0,00	0,00	
RESGATE DE TÍTULOS DO TESOURO	0,00	0,00	0,00	0,00	0,00	0,00	0,00	

DIÁRIO OFICIAL ELETRÔNICO DO MUNICÍPIO DE RIBEIRÃO DO PINHAL
Conforme Lei Municipal nº 1.967/2018, publicada em 19 de novembro de 2018

Ano II | Edição nº 138 – Quarta-feira, 30 de janeiro de 2019

Pág. 021



MUNICÍPIO DE RIBEIRÃO DO PINHAL
RELATÓRIO RESUMIDO DA EXECUÇÃO ORÇAMENTÁRIA
BALANÇO ORÇAMENTÁRIO - RECEITAS
ORÇAMENTO FISCAL E DA SEGURIDADE SOCIAL
NOVEMBRO A DEZEMBRO DE 2018

RREO - Anexo 1 (LRF, Art. 52, inciso I, alíneas "a" e "b" do inciso II e §1º)

Página: 2 / 2

RECEITAS	Previsão Inicial	Previsão atualizada(a)	Receitas realizadas				Saldo a realizar (a - c)
			No bimestre (b)	% (b/a)	Até o bimestre (c)	% (c/a)	
DEMAIS RECEITAS DE CAPITAL	0,00	0,00	0,00	0,00	0,00	0,00	0,00
RECEITAS INTRA-ORÇAMENTÁRIAS (II)	0,00	0,00	0,00	0,00	0,00	0,00	0,00
SUBTOTAL DAS RECEITAS (III)=(I+II)	32.000.000,00	43.079.954,07	5.127.255,07	11,90	31.133.634,45	72,27	11.946.319,62
OPERAÇÕES DE CRÉDITO - REFINANCIAMENTO (IV)	0,00	0,00	0,00	0,00	0,00	0,00	0,00
OPERAÇÕES DE CRÉDITO INTERNAS	0,00	0,00	0,00	0,00	0,00	0,00	0,00
MOBILIÁRIA	0,00	0,00	0,00	0,00	0,00	0,00	0,00
CONTRATUAL	0,00	0,00	0,00	0,00	0,00	0,00	0,00
OPERAÇÕES DE CRÉDITO EXTERNAS	0,00	0,00	0,00	0,00	0,00	0,00	0,00
MOBILIÁRIA	0,00	0,00	0,00	0,00	0,00	0,00	0,00
CONTRATUAL	0,00	0,00	0,00	0,00	0,00	0,00	0,00
SUBTOTAL COM REFINANCIAMENTO (V) = (III+IV)	32.000.000,00	43.079.954,07	5.127.255,07	11,90	31.133.634,45	72,27	11.946.319,62
DÉFICIT (VI)	0,00	2.786.461,24	1.154.294,71	41,43	0,00	0,00	2.786.461,24
TOTAL (VII) = (V + VI)	32.000.000,00	45.866.415,31	6.281.549,78	13,70	31.133.634,45	67,88	14.732.780,86
SALDO DE EXERCÍCIOS ANTERIORES	0,00	0,00	0,00	0,00	0,00	0,00	0,00
RECURSOS ARRECADADOS EM EXERCÍCIOS	0,00	0,00	0,00	0,00	0,00	0,00	0,00
SUPERÁVIT FINANCEIRO	0,00	0,00	0,00	0,00	2.787.321,48	0,00	(2.787.321,48)
REABERTURA DE CRÉDITOS ADICIONAIS	0,00	0,00	0,00	0,00	0,00	0,00	0,00

WAGNER LUIZ OLIVEIRA MARTINS

Prefeito Municipal

MARCELO CORINTH

Contador

ALAN PAIVA

Controle Interno

DIÁRIO OFICIAL ELETRÔNICO DO MUNICÍPIO DE RIBEIRÃO DO PINHAL
 Conforme Lei Municipal nº 1.967/2018, publicada em 19 de novembro de 2018

Ano II | Edição nº 138 – Quarta-feira, 30 de janeiro de 2019

Pág. 022



**PREFEITURA DE
RIBEIRÃO DO PINHAL**

ESTADO DO PARANÁ



**MUNICÍPIO DE RIBEIRÃO DO PINHAL
RELATÓRIO RESUMIDO DA EXECUÇÃO ORÇAMENTARIA
DEMONSTRATIVO DA EXECUÇÃO DAS DESPESAS POR FUNÇÃO
ORÇAMENTO FISCAL E DA SEGURIDADE SOCIAL
NOVEMBRO A DEZEMBRO DE 2018**

Página: 1 / 1

RREO - Anexo 2 (LRF, Art. 52, inciso II, alínea "c")

FUNÇÃO	DOTAÇÃO INICIAL	DOTAÇÃO ATUALIZADA (a)	DESPESAS EMPENHADAS			SALDO (c) = (a-b)	DESPESAS LIQUIDADAS			SALDO (e) = (a-d)	INSCRITAS EM RESTOS A PAGAR NÃO PROCESSADOS (f)
			No bimestre	Até o bimestre (b)	% (b/total b)		No bimestre	Até o bimestre (d)	% (d/total d)		
DESPESAS (EXCETO INTRA-ORÇAMENTÁRIAS (I))	32.000.000,00	45.866.415,31	6.782.263,37	33.360.313,99	100,00	12.508.101,32	6.281.549,78	30.166.851,09	100,00	15.699.564,22	3.193.462,60
LEGISLATIVA	1.731.000,00	1.731.000,00	0,00	0,00	0,00	1.731.000,00	0,00	0,00	0,00	1.731.000,00	0,00
ADMINISTRAÇÃO	8.764.800,00	8.746.409,21	1.683.091,29	8.352.599,52	25,04	393.809,69	1.308.320,40	7.803.448,47	25,20	1.142.960,74	749.151,05
ASSISTÊNCIA SOCIAL	1.208.900,00	2.637.074,66	317.187,16	1.462.317,60	4,38	1.174.757,06	341.202,55	1.403.303,24	4,66	1.233.771,42	59.014,36
SAÚDE	6.450.000,00	10.768.171,31	1.471.990,24	8.421.936,14	25,25	2.346.235,17	1.896.228,67	7.808.067,18	25,88	2.960.104,13	613.868,96
TRABALHO	0,00	134.987,69	0,00	124.571,31	0,37	10.416,38	0,00	124.571,31	0,41	10.416,38	0,00
EDUCAÇÃO	10.800.000,00	12.869.493,13	2.099.694,04	11.168.184,20	33,48	1.701.308,93	2.211.809,45	10.719.483,40	35,53	2.150.009,73	448.700,80
CULTURA	20.000,00	20.000,00	223,93	19.402,34	0,06	597,66	4.343,63	19.402,34	0,06	597,66	0,00
URBANISMO	918.000,00	4.375.708,34	463.743,34	1.404.309,93	4,21	2.971.398,41	119.514,58	846.588,18	2,81	3.529.120,16	557.721,75
GESTÃO AMBIENTAL	40.000,00	340.000,00	2.413,25	324.081,01	0,97	15.918,99	292.413,25	324.081,01	1,07	15.918,99	0,00
AGRICULTURA	130.000,00	1.029.998,73	485.631,74	570.141,11	1,71	459.827,62	4.171,74	80.732,51	0,27	949.236,22	489.408,60
INDÚSTRIA	428.300,00	0,00	0,00	0,00	0,00	0,00	0,00	0,00	0,00	0,00	0,00
TRANSPORTE	859.000,00	1.221.957,77	62.660,17	773.750,16	2,32	448.207,61	72.997,30	613.232,78	2,03	608.724,99	160.517,38
DESPORTO E LAZER	120.000,00	1.470.735,29	121.888,73	398.117,64	1,19	1.072.617,65	6.808,73	283.037,64	0,94	1.187.697,65	115.080,00
ENCARGOS ESPECIAIS	350.000,00	340.909,18	53.739,48	340.903,03	1,02	6,15	53.739,48	340.903,03	1,13	6,15	0,00
RESERVA DE CONTINGÊNCIA	180.000,00	180.000,00	0,00	0,00	0,00	180.000,00	0,00	0,00	0,00	180.000,00	0,00
DESPESAS (INTRA-ORÇAMENTÁRIAS (II))	0,00	0,00	0,00	0,00	0,00	0,00	0,00	0,00	0,00	0,00	0,00
TOTAL III = (I + II)	32.000.000,00	45.866.415,31	6.782.263,37	33.360.313,99	100,00	12.508.101,32	6.281.549,78	30.166.851,09	100,00	15.699.564,22	3.193.462,60

WAGNER LUIZ OLIVEIRA MARTINS

Prefeito Municipal

MARCELO CORINTH

Contador

ALAN PAIVA

Controle Interno

DIÁRIO OFICIAL ELETRÔNICO DO MUNICÍPIO DE RIBEIRÃO DO PINHAL
Conforme Lei Municipal nº 1.967/2018, publicada em 19 de novembro de 2018

Ano II | Edição nº 138 – Quarta-feira, 30 de janeiro de 2019

Pág. 023



MUNICÍPIO DE RIBEIRÃO DO PINHAL
RELATÓRIO RESUMIDO DA EXECUÇÃO ORÇAMENTARIA
DEMONSTRATIVO DA RECEITA CORRENTE LÍQUIDA
ORÇAMENTO FISCAL E DA SEGURIDADE SOCIAL
JANEIRO A DEZEMBRO DE 2018

Página: 1 / 2

LRF, Art. 53, inciso I - Anexo III

ESPECIFICAÇÃO	EVOLUÇÃO DA RECEITA REALIZADA NOS ÚLTIMOS 12 MESES												TOTAL	Previsão atualiza 2018
	01/2018	02/2018	03/2018	04/2018	05/2018	06/2018	07/2018	08/2018	09/2018	10/2018	11/2018	12/2018		
RECEITAS CORRENTES (I)	3.000.884,58	2.943.453,64	2.235.880,58	2.387.824,43	2.643.524,26	2.661.040,38	2.554.280,18	2.350.838,44	2.271.680,66	2.645.387,50	2.392.667,16	3.307.480,73	31.304.929,57	37.167.282,86
Impostos, Taxas e Contribuições de Melhoria	94.356,98	159.536,67	160.378,66	156.854,14	198.916,87	151.946,90	175.680,70	228.000,33	521.820,53	236.019,28	185.399,56	201.876,97	2.470.786,59	2.941.000,00
IPTU	20.603,38	17.849,55	20.201,72	23.440,03	13.597,03	9.800,30	19.748,06	14.666,76	343.070,24	88.114,99	53.558,79	50.127,17	674.778,02	733.000,00
ISS	35.819,50	33.912,74	39.067,77	31.231,66	44.755,87	39.947,93	64.368,63	36.716,35	46.846,51	38.280,62	44.362,30	36.433,46	491.743,34	443.000,00
ITBI	25.161,42	31.413,00	37.995,34	30.657,26	73.429,34	37.345,79	25.530,02	114.123,60	23.425,52	44.299,47	24.801,41	12.600,00	480.782,17	806.000,00
IRRF	0,00	58.356,97	44.478,74	46.317,34	48.215,99	45.800,28	55.102,73	51.275,17	49.563,62	49.299,92	49.096,68	92.125,71	589.633,15	600.000,00
Outros Impostos, Taxas e Contribuições de Melhoria	12.772,68	18.004,41	18.635,09	25.207,85	18.918,64	19.051,60	10.931,26	11.218,45	58.914,64	16.024,28	13.580,38	10.590,63	233.849,91	359.000,00
Contribuições	6.166,52	6.733,83	12.016,76	15.641,33	14.337,47	15.522,69	11.150,19	9.278,08	8.056,59	1.778,34	3.920,78	902,09	105.504,67	58.000,00
Receita patrimonial	11.087,35	211.510,60	12.298,76	10.859,13	9.934,41	11.911,50	13.647,23	14.989,37	10.708,67	13.662,84	10.594,33	9.066,10	340.303,29	1.196.216,85
Rendimentos de Aplicação Financeira	10.420,53	9.029,26	10.179,16	9.027,61	8.543,76	8.935,09	11.236,21	11.930,44	7.974,48	10.243,19	6.791,95	7.200,63	111.512,31	976.216,85
Outras Receitas Patrimoniais	666,82	202.481,34	2.119,60	1.831,52	1.390,65	2.976,41	2.411,02	3.058,93	2.734,19	3.449,65	3.802,38	1.868,47	228.790,98	220.000,00
Receita agropecuária	0,00	0,00	0,00	0,00	0,00	0,00	0,00	0,00	0,00	0,00	0,00	0,00	0,00	0,00
Receita industrial	0,00	0,00	0,00	0,00	0,00	0,00	0,00	0,00	0,00	0,00	0,00	0,00	0,00	0,00
Receita de serviços	923,59	4.938,38	3.112,77	3.202,87	3.622,13	4.593,66	14.019,09	5.875,15	1.771,04	3.508,17	6.124,05	825,66	52.516,56	321.502,52
Transferências correntes	2.878.334,72	2.553.400,46	2.046.370,16	2.198.762,68	2.415.758,60	2.475.703,09	2.338.427,83	2.091.946,10	1.720.927,62	2.386.917,56	2.181.059,85	3.088.813,61	28.376.422,30	32.591.400,00
Cota parte do FPM	979.933,10	1.281.079,02	862.667,02	904.478,27	1.110.014,57	1.039.475,86	1.197.431,55	890.642,35	671.723,14	763.073,12	958.510,61	1.677.400,07	12.336.428,68	17.109.000,00
Cota parte do ICMS	511.591,39	315.237,33	296.208,46	350.761,92	370.307,72	263.697,19	422.918,36	364.948,93	310.432,16	440.422,17	383.643,15	408.309,78	4.438.478,56	3.950.000,00
Cota parte do IPVA	395.825,00	188.561,09	191.897,71	51.215,77	44.891,62	38.407,01	31.699,90	26.545,62	36.344,95	22.178,04	20.471,48	29.348,98	1.077.387,17	965.000,00
Cota parte do ITR	2.651,89	5.380,54	0,00	0,00	0,00	1.627,91	1.311,11	1.175,29	17.361,03	370.680,42	32.281,72	15.862,47	448.122,38	337.000,00
Transferências da LC 87/1996	2.367,01	2.367,01	2.367,01	2.367,01	2.367,01	2.367,01	2.367,01	2.367,01	2.367,01	2.367,01	2.367,01	2.367,01	28.404,12	38.000,00
Transferências da LC 61/1989	6.791,47	6.928,30	5.778,54	6.169,33	6.287,57	6.904,60	5.810,44	6.284,11	6.283,20	6.377,39	6.122,69	7.377,62	77.115,26	77.000,00
Transferências do FUNDEB	859.628,25	560.043,06	498.642,22	482.187,52	557.198,05	444.964,43	449.834,92	543.680,35	436.856,12	549.266,82	519.963,30	568.730,14	6.450.995,18	6.500.000,00
Outras transferências correntes	119.546,61	193.804,13	188.809,20	421.582,86	324.692,06	678.259,08	227.054,54	256.302,44	239.560,01	232.552,59	257.699,89	379.627,54	3.519.490,95	3.615.400,00
Outras receitas correntes	10.015,42	7.333,66	1.703,47	2.504,28	954,81	1.372,54	1.335,14	747,41	8.396,21	3.471,31	5.568,59	5.993,30	49.396,16	59.143,49

Diário Oficial Assinado Eletronicamente com Certificado Padrão ICP-Brasil. A Prefeitura do Município de Ribeirão do Pinhal da garantia da autenticidade deste documento, desde que visualizado através do site www.ribeiraodopinhal.pr.gov.br/diariooficial

CNPJ: 76.968.064/0001-42
Rua Paraná, 983 | CEP: 86490-000
Contato: (43) 3551-8300

DIÁRIO OFICIAL ELETRÔNICO DO MUNICÍPIO DE RIBEIRÃO DO PINHAL
Conforme Lei Municipal nº 1.967/2018, publicada em 19 de novembro de 2018

Ano II | Edição nº 138 – Quarta-feira, 30 de janeiro de 2019

Pág. 024

DEDUÇÕES (II)	379.831,67	359.910,27	271.783,36	262.998,21	306.773,45	270.495,71	234.018,30	258.392,40	208.902,11	321.019,43	280.679,12	327.348,99	3.482.153,02	4.064.622,80
Contrib. do Servidor para o Plano de Previdência	0,00	0,00	0,00	0,00	0,00	0,00	0,00	0,00	0,00	0,00	0,00	0,00	0,00	0,00
Compensação Financ. entre Regimes Previdência	0,00	0,00	0,00	0,00	0,00	0,00	0,00	0,00	0,00	0,00	0,00	0,00	0,00	0,00
Dedução de Receita para Formação do FUNDEB	379.831,67	359.910,27	271.783,36	262.998,21	306.773,45	270.495,71	234.018,30	258.392,40	208.902,11	321.019,43	280.679,12	327.348,99	3.482.153,02	4.064.622,80
RECEITA CORRENTE LÍQUIDA (III) = (I - II)	2.621.052,91	2.583.543,37	1.964.097,22	2.124.826,22	2.336.750,84	2.390.553,67	2.320.241,88	2.062.444,04	2.062.778,55	2.324.388,07	2.111.988,04	2.980.131,74	27.912.776,55	33.102.640,06

WAGNER LUIZ OLIVEIRA MARTINS

MARCELO CORINTH

ALAN PAIVA

Prefeito Municipal

Contador

Controle Interno



**PREFEITURA DE
RIBEIRÃO DO PINHAL**
ESTADO DO PARANÁ



MUNICÍPIO DE RIBEIRÃO DO PINHAL
RELATÓRIO RESUMIDO DA EXECUÇÃO ORÇAMENTÁRIA
DEMONSTRATIVO DAS RECEITAS E DESPESAS COM MANUTENÇÃO E DESENVOLVIMENTO DO ENSINO - MDE
ORÇAMENTO FISCAL E DA SEGURIDADE SOCIAL
NOVEMBRO A DEZEMBRO DE 2018

RREO - ANEXO 8 (LDB, art.72)

Página: 1 / 3

RECEITAS DE ENSINO				
RECEITA RESULTANTE DE IMPOSTOS (Caput do art. 212 da constituição)	PREVISÃO INICIAL	PREVISÃO ATUALIZADA (a)	RECEITAS REALIZADAS	
			Até bimestre (b)	%(c) = (b/a)x100
1 - RECEITA DE IMPOSTOS	2.582.000,00	2.582.000,00	2.236.936,68	86,64
1.1 - Receitas resultantes do imposto sobre a propriedade predial e territorial urbana - IPTU	733.000,00	733.000,00	674.778,02	92,06
1.1.1 - IPTU	600.000,00	600.000,00	629.525,51	104,92
1.1.2 - Multas, juros de mora, dívida ativa e outros encargos do IPTU	133.000,00	133.000,00	45.252,51	34,02
1.2 - Receita resultante do imposto sobre transmissão inter vivos - ITBI	806.000,00	806.000,00	480.782,17	59,65
1.2.1 - ITBI	806.000,00	806.000,00	480.705,56	59,64
1.2.2 - Multas, juros de mora, dívida ativa e outros encargos do ITBI	0,00	0,00	76,61	0,00
1.3 - Receita resultante do imposto sobre serviços de qualquer natureza - ISS	443.000,00	443.000,00	491.743,34	111,00
1.3.1 - ISS	443.000,00	443.000,00	491.350,51	110,91
1.3.2 - Multas, juros de mora, dívida ativa e outros encargos do ISS	0,00	0,00	392,83	0,00
1.4 - Receita resultante do imposto de renda retido na fonte - IRRF	600.000,00	600.000,00	589.633,15	98,27
1.5 - Receita Resultante do Imposto Territorial Rural – ITR (CF, art. 153, §4º, inciso III)	0,00	0,00	0,00	0,00
1.5.1 - ITR	0,00	0,00	0,00	0,00
1.5.2 - Multas, juros de mora, dívida ativa e outros encargos do ITR	0,00	0,00	0,00	0,00

DIÁRIO OFICIAL ELETRÔNICO DO MUNICÍPIO DE RIBEIRÃO DO PINHAL
Conforme Lei Municipal nº 1.967/2018, publicada em 19 de novembro de 2018

Ano II | Edição nº 138 – Quarta-feira, 30 de janeiro de 2019

Pág. 025

2 - RECEITAS DE TRANSFERÊNCIAS CONSTITUCIONAIS E LEGAIS	22.476.000,00	22.977.954,81	18.405.936,17	80,10
2.1 - Cota-parte FPM	17.109.000,00	17.362.177,61	12.336.428,68	71,05
2.1.1 - Parcela referente à CF. art. 159, I, alínea 'b'	16.200.000,00	16.200.000,00	11.341.272,67	70,01
2.1.2 - Parcela referente à CF. art. 159, I, alínea 'd'	909.000,00	1.162.177,61	995.156,01	85,63
2.1.3 - Parcela referente à CF. art. 159, I, alínea 'e'	0,00	0,00	0,00	0,00
2.2 - Cota-parte ICMS	3.950.000,00	4.066.929,51	4.438.478,56	109,14
2.3 - ICMS-Desoneração - LC. nº 87/1996	38.000,00	38.000,00	28.404,12	74,75
2.4 - Cota-parte IPI-Exportação	77.000,00	77.000,00	77.115,26	100,15
2.5 - Cota-parte ITR	337.000,00	403.240,28	448.122,38	111,13
2.6 - Cota-parte IPVA	965.000,00	1.030.607,41	1.077.387,17	104,54
2.7 - Cota-parte IOF-Ouro (100 %)	0,00	0,00	0,00	0,00
3 - TOTAL DA RECEITA BRUTA DE IMPOSTOS (1+2)	25.058.000,00	25.559.954,81	20.642.872,85	80,76

RECEITAS ADICIONAIS PARA FINANCIAMENTO DO ENSINO	PREVISÃO INICIAL	PREVISÃO ATUALIZADA (a)	RECEITAS REALIZADAS	
			Até bimestre (b)	%(c) = (b/a)x100
4 - RECEITA DA APLICAÇÃO FINANCEIRA DE OUTROS RECURSOS VINCULADOS AO ENSINO	0,00	0,00	236,01	0,00
5 - RECEITAS DE TRANSFERÊNCIAS DO FNDE	970.000,00	970.000,00	869.701,81	89,66
5.1 - Transferências do salário-educação	550.000,00	550.000,00	472.061,46	85,83
5.2 - Transferências Diretas - PDDE	0,00	0,00	0,00	0,00
5.3 - Transferências Diretas - PNAE	0,00	0,00	0,00	0,00
5.4 - Transferências Diretas - PNATE	0,00	0,00	0,00	0,00
5.5 - Outras transferências do FNDE	420.000,00	420.000,00	392.393,62	93,43
5.6 - Aplicação financeira dos recursos do FNDE	0,00	0,00	5.246,73	0,00
6 - RECEITAS DE TRANSFERÊNCIAS DE CONVÊNIOS	180.000,00	180.000,00	1.456,65	0,81
6.1 - Transferências de convênios	180.000,00	180.000,00	0,00	0,00
6.2 - Aplicação financeira dos recursos de convênios	0,00	0,00	1.456,65	0,00
7 - RECEITAS DE OPERAÇÕES DE CRÉDITO	0,00	0,00	0,00	0,00
8 - OUTRAS RECEITAS PARA FINANCIAMENTO DO ENSINO	0,00	0,00	0,00	0,00
9 - TOTAL DAS RECEITAS ADICIONAIS PARA FINANCIAMENTO DO ENSINO (4+5+6+7+8)	1.150.000,00	1.150.000,00	871.394,47	75,77

DIÁRIO OFICIAL ELETRÔNICO DO MUNICÍPIO DE RIBEIRÃO DO PINHAL
Conforme Lei Municipal nº 1.967/2018, publicada em 19 de novembro de 2018

Ano II | Edição nº 138 – Quarta-feira, 30 de janeiro de 2019

Pág. 026

FUNDEB				
RECEITAS DO FUNDEB	PREVISÃO INICIAL	PREVISÃO ATUALIZADA (a)	RECEITAS REALIZADAS	
			Até bimestre (b)	%(c) = (b/a)x100
10 - RECEITAS DESTINADAS AO FUNDEB	4.313.400,00	4.313.400,00	3.482.153,02	80,73
10.1 - Cota-Parte FPM Destinada ao FUNDEB – (20% de 2.1.1)	3.240.000,00	3.240.000,00	2.268.254,23	70,01
10.2 - Cota-parte ICMS destinada ao FUNDEB - (20% de 2.2)	790.000,00	790.000,00	887.695,50	112,37
10.3 - ICMS-Desoneração destinada ao FUNDEB - (20% de 2.3)	7.600,00	7.600,00	5.680,80	74,75
10.4 - Cota-parte IPI-Exportação destinada ao FUNDEB - (20% de 2.4)	15.400,00	15.400,00	15.423,05	100,15
10.5 - Cota-Parte ITR ou ITR Arrecadado Destinados ao FUNDEB – (20% de ((1.5 – 1.5.5) + 2.5))	67.400,00	67.400,00	89.624,39	132,97
10.6 - Cota-parte IPVA destinada ao FUNDEB - (20% de 2.6)	193.000,00	193.000,00	215.475,05	111,65
11 - RECEITAS RECEBIDAS do FUNDEB	6.500.000,00	6.500.000,00	6.460.027,78	99,39
11.1 - Transferências de recursos do FUNDEB	6.500.000,00	6.500.000,00	6.450.995,18	99,25
11.2 - Complementação da união ao FUNDEB	0,00	0,00	0,00	0,00
11.3 - Receita de aplicação financeira dos recursos do FUNDEB	0,00	0,00	9.032,60	0,00



MUNICÍPIO DE RIBEIRÃO DO PINHAL
RELATÓRIO RESUMIDO DA EXECUÇÃO ORÇAMENTÁRIA
DEMONSTRATIVO DAS RECEITAS E DESPESAS COM MANUTENÇÃO E DESENVOLVIMENTO DO ENSINO - MDE
ORÇAMENTO FISCAL E DA SEGURIDADE SOCIAL
NOVEMBRO A DEZEMBRO DE 2018

RREO - ANEXO 8 (LDB, art.72)

Página: 2 / 3

RECEITAS DO FUNDEB	PREVISÃO INICIAL	PREVISÃO ATUALIZADA (a)	RECEITAS REALIZADAS	
			Até bimestre (b)	%(c) = (b/a)x100
12 - RESULTADO LÍQUIDO DAS TRANSFERÊNCIAS DO FUNDEB (11.1 - 10) = ACRESCIMO RESULTANTE DAS TRANSFERÊNCIAS DO FUNDEB	2.186.600,00	2.186.600,00	2.968.842,16	135,77

DESPESAS DO FUNDEB	DOTAÇÃO INICIAL	DOTAÇÃO ATUALIZADA (d)	DESPESAS EMPENHADAS		DESPESAS LIQUIDADAS		INSCRITAS EM RESTO A PAGAR NÃO PROCESSADOS (i)
			Até bimestre (e)	%(f)=(e/d) x100	Até bimestre (g)	%(h)=(g/d) x100	
13 - PAGAMENTO DOS PROFISSIONAIS DO MAGISTÉRIO	4.550.000,00	4.898.243,48	4.450.680,56	90,86	4.450.680,56	90,86	0,00
13.1 - Com educação infantil	1.365.000,00	1.305.862,83	1.290.862,83	98,85	1.290.862,83	98,85	0,00
13.2 - Com ensino fundamental	3.185.000,00	3.592.380,65	3.159.817,73	87,96	3.159.817,73	87,96	0,00
14 - OUTRAS DESPESAS	1.950.000,00	2.368.793,51	2.226.615,34	94,00	1.973.286,42	83,30	253.328,92
14.1 - Com educação infantil	730.000,00	1.756,52	1.756,52	100,00	1.756,52	100,00	0,00
14.2 - Com ensino fundamental	1.220.000,00	2.367.036,99	2.224.858,82	93,99	1.971.529,90	83,29	253.328,92
15 - TOTAL DAS DESPESAS COM FUNDEB (13+14)	6.500.000,00	7.267.036,99	6.677.295,90	91,88	6.423.966,98	88,40	6.677.295,90

DIÁRIO OFICIAL ELETRÔNICO DO MUNICÍPIO DE RIBEIRÃO DO PINHAL
Conforme Lei Municipal nº 1.967/2018, publicada em 19 de novembro de 2018

Ano II | Edição nº 138 – Quarta-feira, 30 de janeiro de 2019

Pág. 027

DEDUÇÕES PARA FINS DE LIMITE DO FUNDEB	Valor
16 - RESTOS A PAGAR INSCRITOS NO EXERCÍCIO SEM DISPONIBILIDADE DE RECURSOS DO FUNDEB	172.719,38
16.1 - FUNDEB 60%	0,00
16.2 - FUNDEB 40%	172.719,38
17 - DESPESAS CUSTEADAS COM SUPERÁVIT FINANCEIRO DO EXERCÍCIO ANTERIOR DO FUNDEB	183.309,54
17.1 - FUNDEB 60%	183.098,56
17.2 - FUNDEB 40%	210,98
18 - TOTAL DAS DEDUÇÕES CONSIDERADAS PARA FINS DE LIMITE DO FUNDEB (16+17)	356.028,92

INDICADORES DO FUNDEB	Valor
19 - TOTAL DAS DESPESAS DO FUNDEB PARA FINS DE LIMITE (15 - 18)	6.067.938,06
19.1 - Mínimo de 60% do FUNDEB na Remuneração do Magistério1 (13 - (16.1 + 17.1)) / (11) x 100) %	66,06
19.2 - Máximo de 40% em Despesa com MDE, que não Remuneração do Magistério (14 - (16.2 + 17.2)) / (11)x 100) %	27,87
19.3 - Máximo de 5% não Aplicado no Exercício (100 - (19.1 +19.2)) %	6,07

CONTROLE DA UTILIZAÇÃO DE RECURSOS NO EXERCÍCIO SUBSEQUENTE	Valor
20 - RECURSOS RECEBIDOS DO FUNDEB NO EXERCÍCIO ANTERIOR QUE NÃO FORAM UTILIZADOS	183.309,54
21 - DESPESAS CUSTEADAS COM O SALDO DO ITEM 20 ATÉ O 1º TRIMESTRE DO EXERCÍCIO	183.309,54

MANUTENÇÃO E DESENVOLVIMENTO DO ENSINO - DESPESAS CUSTEADAS COM A RECEITA RESULTANTE DE IMPOSTOS E RECURSOS DO FUNDEB							
DESPESAS COM AÇÕES TÍPICAS DE MDE	DOTAÇÃO INICIAL	DOTAÇÃO ATUALIZADA (d)	DESPESAS EMPENHADAS		DESPESAS LIQUIDADAS		INSCRITAS EM RESTO A PAGAR NÃO PROCESSADOS (i)
			Até bimestre (e)	%(f)=(e/d) x100	Até bimestre (g)	%(h)=(g/d) x100	
22 - EDUCAÇÃO INFANTIL	2.900.000,00	1.642.907,73	1.528.634,39	93,04	1.528.634,39	93,04	0,00
22.1 - Despesas custeadas com recursos do FUNDEB	2.095.000,00	1.307.619,35	1.292.619,35	98,85	1.292.619,35	98,85	0,00
22.2 - Despesas custeadas com outros recursos de impostos	805.000,00	335.288,38	236.015,04	70,39	236.015,04	70,39	0,00
23 - ENSINO FUNDAMENTAL	6.930.000,00	9.948.432,40	8.581.471,64	86,26	8.300.605,71	83,44	280.865,93
23.1 - Despesas custeadas com recursos do FUNDEB	4.405.000,00	5.959.417,64	5.384.676,55	90,36	5.131.347,63	86,10	253.328,92
23.2 - Despesas custeadas com outros recursos de impostos	2.525.000,00	3.989.014,76	3.329.249,50	83,46	3.301.365,82	82,76	27.883,68
23.9 - Dedução de Despesas indevidamente contabilizadas	0,00	0,00	(132.454,41)	0,00	(132.107,74)	0,00	(346,67)
24 - ENSINO MÉDIO	0,00	0,00	0,00	0,00	0,00	0,00	0,00
25 - ENSINO SUPERIOR	0,00	0,00	0,00	0,00	0,00	0,00	0,00
26 - ENSINO PROFISSIONAL NÃO INTEGRADO AO ENSINO	0,00	0,00	0,00	0,00	0,00	0,00	0,00
27 - OUTRAS	0,00	0,00	0,00	0,00	0,00	0,00	0,00
28 - TOTAL DAS DESPESAS COM AÇÕES TÍPICAS DE MDE	9.830.000,00	11.591.340,13	10.110.106,03	87,22	9.829.240,10	84,80	280.865,93

DIÁRIO OFICIAL ELETRÔNICO DO MUNICÍPIO DE RIBEIRÃO DO PINHAL
Conforme Lei Municipal nº 1.967/2018, publicada em 19 de novembro de 2018

Ano II | Edição nº 138 – Quarta-feira, 30 de janeiro de 2019

Página: 028



MUNICÍPIO DE RIBEIRÃO DO PINHAL
RELATÓRIO RESUMIDO DA EXECUÇÃO ORÇAMENTÁRIA
DEMONSTRATIVO DAS RECEITAS E DESPESAS COM MANUTENÇÃO E DESENVOLVIMENTO DO ENSINO - MDE
ORÇAMENTO FISCAL E DA SEGURIDADE SOCIAL
NOVEMBRO A DEZEMBRO DE 2018

RREO - ANEXO 8 (LDB, art.72)

Página: 3 / 3

DEDUÇÕES CONSIDERADAS PARA FINS DE LIMITE CONSTITUCIONAL	Valor
29 - RESULTADO LÍQUIDO DAS TRANSFERÊNCIAS DO FUNDEB = (12)	2.968.842,16
30 - DESPESAS CUSTEADAS COM A COMPLEMENTAÇÃO DO FUNDEB NO EXERCÍCIO	0,00
32 - DESPESAS CUSTEADAS COM O SUPERÁVIT FINANCEIRO, DO EXERCÍCIO ANTERIOR, DO FUNDEB	183.309,54
33 - DESPESAS CUSTEADAS COM O SUPERÁVIT FINANCEIRO, DO EXERCÍCIO ANTERIOR, DE OUTROS RECURSOS DE IMPOSTOS	0,00
34 - RESTOS A PAGAR INSCRITOS NO EXERCÍCIO SEM DISPONIBILIDADE FINANCEIRA DE RECURSOS DE IMPOSTOS VINCULADOS AO ENSINO	311.057,47
35 - CANCELAMENTO, NO EXERCÍCIO, DE RESTOS A PAGAR INSCRITOS COM DISPONIBILIDADE FINANCEIRA DE RECURSOS DE IMPOSTOS VINCULADOS AO ENSINO = (45 j)	0,00
36 - TOTAL DAS DEDUÇÕES CONSIDERADAS PARA FINS DE LIMITE CONSTITUCIONAL (29+30+31+32+33+34+35)	3.463.209,17
37 - TOTAL DAS DESPESAS PARA FINS DE LIMITE (22+23-36)	6.646.896,86
38 - PERCENTUAL DE APLICAÇÃO EM MDE SOBRE A RECEITA LÍQUIDA DE IMPOSTOS	32,20

OUTRAS INFORMAÇÕES PARA CONTROLE							
OUTRAS DESPESAS CUSTEADAS COM RECEITAS ADICIONAIS PARA FINANCIAMENTO DO ENSINO	DOTAÇÃO INICIAL	DOTAÇÃO ATUALIZADA (d)	DESPESAS EMPENHADAS		DESPESAS LIQUIDADAS		INSCRITAS EM RESTO A PAGAR NÃO PROCESSADOS (i)
			Até bimestre (e)	% (f)=(e/d) x100	Até bimestre (g)	% (h)=(g/d) x100	
39 - DESPESAS CUSTEADAS COM APL FINAN DE OUTROS	0,00	0,00	0,00	0,00	0,00	0,00	0,00
40 - DESPESAS CUSTEADAS COM A CONTRIBUIÇÃO SOCIAL	550.000,00	652.799,21	405.831,90	0,00	258.724,92	0,00	147.106,98
41 - DESPESAS CUSTEADAS COM OPERAÇÕES DE CRÉDITO	0,00	0,00	0,00	0,00	0,00	0,00	0,00
42 - DESPESAS CUSTEADAS COM OUTRAS RECEITAS PARA	420.000,00	506.178,41	416.355,19	0,00	395.973,97	0,00	20.381,22
43 - TOTAL OUTRAS DESP CUSTEADAS COM REC	970.000,00	1.158.977,62	822.187,09	0,00	654.698,89	0,00	0,00
44 - TOTAL GERAL DAS DESPESAS COM MDE (28+43)	10.800.000,00	12.750.317,75	10.932.293,12	85,74	10.483.938,99	82,22	10.764.804,92

DIÁRIO OFICIAL ELETRÔNICO DO MUNICÍPIO DE RIBEIRÃO DO PINHAL
Conforme Lei Municipal nº 1.967/2018, publicada em 19 de novembro de 2018

Ano II | Edição nº 138 – Quarta-feira, 30 de janeiro de 2019

Pág. 029

RESTOS A PAGAR INSCRITOS COM DISPONIBILIDADE FINANCEIRA DE RECURSOS DE IMPOSTOS VINCULADOS AO ENSINO	SALDO ATÉ BIMESTRE	CANCELADOS EM 2018 (j)
45 - RESTOS A PAGAR DE DESPESAS COM MANUTENÇÃO E DESENVOLVIMENTO DO ENSINO	829.877,19	0,00

CONTROLE DA DISPONIBILIDADE FINANCEIRA	FUNDEB	SALÁRIO EDUCAÇÃO
46 - DISPONIBILIDADE FINANCEIRA EM 31 DE DEZEMBRO DE 2017	183.699,74	74.090,95
47 - (+) INGRESSOS DE RECURSOS DO FUNDEB ATÉ O BIMESTRE	6.450.995,18	472.061,46
48 - (-) PAGAMENTOS EFETUADOS ATÉ O BIMESTRE	6.411.466,98	269.124,92
48.1 - Orçamento do Exercício	6.411.466,98	258.724,92
48.2 - Restos a Pagar	0,00	10.400,00
49 - (+) RECEITA DE APLICAÇÃO FINANCEIRA DOS RECURSOS DO FUNDEB ATÉ O BIMESTRE	9.032,60	4.283,79
50 - (=) DISPONIBILIDADE FINANCEIRA ATÉ O BIMESTRE	232.260,54	281.311,28
51 - (+) Ajustes	0,00	0,00
51.1 - Retenções	0,00	0,00
51.2 - Conciliação Bancária	0,00	0,00
52 - (=) SALDO FINANCEIRO CONCILIADO	232.260,54	281.311,28

WAGNER LUIZ OLIVEIRA MARTINS

Prefeito Municipal

MARCELO CORINTH

Contador

ALAN PAIVA

Controle Interno

DIÁRIO OFICIAL ELETRÔNICO DO MUNICÍPIO DE RIBEIRÃO DO PINHAL
Conforme Lei Municipal nº 1.967/2018, publicada em 19 de novembro de 2018

Ano II | Edição nº 138 – Quarta-feira, 30 de janeiro de 2019

Pág. 030



MUNICÍPIO DE RIBEIRÃO DO PINHAL
RELATÓRIO RESUMIDO DA EXECUÇÃO ORÇAMENTARIA
DEMONSTRATIVO DOS RESTOS A PAGAR POR PODER E ORGÃO
ORÇAMENTO FISCAL E DA SEGURIDADE SOCIAL
NOVEMBRO A DEZEMBRO DE 2018

Página: 1 / 1

RREO - ANEXO 7 (LRF, art. 53, inciso V)

PODER / ORGÃO	RESTOS A PAGAR PROCESSADOS E NÃO PROCESSADOS LIQUIDADOS EM EXERCÍCIOS ANTERIORES					RESTOS A PAGAR NÃO PROCESSADOS					Saldo Total	
	Inscritos		Pagos (c)	Cancelados (d)	Saldo e = (a+b) - (c+d)	Inscritos		Liquidados (h)	Pagos (i)	Cancelados (j)		Saldo k = (f+g) - (i+j)
	Em Exercícios Anteriores (a)	Em 31 de dezembro de 2017 (b)				Em Exercícios Anteriores (f)	Em 31 de dezembro de 2017 (g)					
EXECUTIVO												
Município de Ribeirão do Pinhal	57.074,41	59.778,44	32.778,76	10.661,00	73.413,09	1.213.268,42	271.345,89	323.826,21	323.826,21	29.000,00	1.131.788,10	1.205.201,19
SECRETARIA MUNICIPAL DE ADMINISTRAÇÃO	0,02	11.902,09	498,49	0,00	11.403,62	16.431,47	59.581,22	49.006,66	49.006,66	0,00	27.006,03	38.409,65
SECRETARIA MUNICIPAL DA FAZENDA E PLANEJAMENTO	1.090,00	2.789,50	9,40	0,00	3.870,10	3.500,00	29.057,11	9.826,00	9.826,00	0,00	22.731,11	26.601,21
SECRETARIA MUNICIPAL DE OBRAS PÚBLICAS E	49.022,57	34.281,19	22.510,17	10.661,00	50.132,59	311.458,10	93.961,63	214.090,02	214.090,02	29.000,00	162.329,71	212.462,30
SECRETARIA MUNICIPAL DE TRANSPORTES E VIAÇÃO	6.691,82	0,00	0,00	0,00	6.691,82	0,00	36.209,12	13.705,99	13.705,99	0,00	22.503,13	29.194,95
SECRETARIA MUNICIPAL DE EDUCAÇÃO E CULTURA	270,00	10.805,66	9.760,70	0,00	1.314,96	881.878,85	52.536,81	37.197,54	37.197,54	0,00	897.218,12	898.533,08
TOTAL (III) = (I + II)	57.074,41	59.778,44	32.778,76	10.661,00	73.413,09	1.213.268,42	271.345,89	323.826,21	323.826,21	29.000,00	1.131.788,10	1.205.201,19

WAGNER LUIZ OLIVEIRA MARTINS

Prefeito Municipal

MARCELO CORINTH

Contador

ALAN PAIVA

Controle Interno

DIÁRIO OFICIAL ELETRÔNICO DO MUNICÍPIO DE RIBEIRÃO DO PINHAL
Conforme Lei Municipal nº 1.967/2018, publicada em 19 de novembro de 2018

Ano II | Edição nº 138 – Quarta-feira, 30 de janeiro de 2019

Pág. 031



MUNICÍPIO DE RIBEIRÃO DO PINHAL
RELATÓRIO RESUMIDO DA EXECUÇÃO ORÇAMENTÁRIA
DEMONSTRATIVO DOS RESULTADOS PRIMÁRIO E NOMINAL
ORÇAMENTO FISCAL E DA SEGURIDADE SOCIAL
JANEIRO A DEZEMBRO DE 2018

RREO - ANEXO 6 (LRF, art 53, inciso III)

Página: 1 / 2

RECEITAS PRIMÁRIAS	PREVISÃO ATUALIZADA	ACIMA DA LINHA
		Até Dezembro / 2018 RECEITAS REALIZADAS (a)
RECEITAS CORRENTES (I)	35.037.590,38	27.912.776,55
Impostos, Taxas e Contribuições de Melhoria	2.941.000,00	2.470.786,59
IPTU	733.000,00	674.778,02
ISS	443.000,00	491.743,34
ITBI	806.000,00	480.782,17
IRRF	600.000,00	589.633,15
Outros Impostos, Taxas e Contribuições de Melhoria	359.000,00	233.849,91
Contribuições	58.000,00	105.504,67
Receita patrimonial	1.196.216,85	340.303,29
Aplicações Financeiras (II)	976.216,85	111.512,31
Outras Receitas Patrimoniais	220.000,00	228.790,98
Transferências correntes	30.461.727,52	24.894.269,28
Cota-Parte do FPM	14.122.177,61	10.068.174,45
Cota-Parte do ICMS	3.276.929,51	3.550.783,06
Cota-Parte do IPVA	837.607,41	861.912,12
Cota-Parte do ITR	335.840,28	358.497,99
Transferências da LC 87/1996	30.400,00	22.723,32
Transferências da LC 61/1989	0,00	0,00
Transferências do FUNDEB	6.500.000,00	6.450.995,18
Outras transferências correntes	5.358.772,71	3.581.183,16
Demais receitas correntes	380.646,01	101.912,72
Outras Receitas Financeiras (III)	0,00	0,00
Receitas Correntes Restantes	380.646,01	101.912,72
RECEITAS PRIMÁRIAS CORRENTES (IV) = (I - II - III)	34.061.373,53	27.801.264,24
RECEITAS DE CAPITAL (V)	8.042.363,69	3.220.857,90
Operações de Crédito (VI)	1.800.000,00	0,00
Amortização de Empréstimos (VII)	0,00	0,00
Alienação de Bens	0,00	0,00
Receitas de Alienação de Investimentos Temporários (VIII)	0,00	0,00
Receitas de Alienação de Investimentos Permanentes (IX)	0,00	0,00
Outras Alienações de Bens	0,00	0,00
Transferências de Capital	6.242.363,69	3.220.857,90
Convênios	5.732.363,69	1.904.451,44
Outras Transferências de Capital	510.000,00	1.316.406,46
Outras Receitas de Capital	0,00	0,00
Outras Receitas de Capital Não Primárias (X)	0,00	0,00
Outras Receitas de Capital Primárias	0,00	0,00
RECEITAS PRIMÁRIAS DE CAPITAL (XI) = (V - VI - VII - VIII - IX - X)	6.242.363,69	3.220.857,90
RECEITA PRIMÁRIA TOTAL (XII) = (IV + XI)	40.303.737,22	31.022.122,14

DIÁRIO OFICIAL ELETRÔNICO DO MUNICÍPIO DE RIBEIRÃO DO PINHAL
Conforme Lei Municipal nº 1.967/2018, publicada em 19 de novembro de 2018

Ano II | Edição nº 138 – Quarta-feira, 30 de janeiro de 2019

Pág. 032

DESPESAS PRIMÁRIAS	DOTAÇÃO ATUALIZADA	Até Dezembro / 2018					
		DESPESAS EMPENHADAS	DESPESAS LIQUIDADAS	DESPESAS PAGAS (a)	RESTOS A PAGAR PROCESSADOS PAGOS (b)	RESTOS A PAGAR NÃO PROCESSADOS	
						LIQUIDADOS	PAGOS (c)
DESPESAS CORRENTES (XIII)	34.170.279,78	28.217.045,57	26.745.587,05	25.643.851,34	32.778,76	126.618,11	126.618,11
Pessoal e encargos sociais	20.775.845,61	17.638.819,86	16.684.941,06	16.264.926,59	0,00	0,00	0,00
Juros e Encargos da Dívida (XIV)	0,00	0,00	0,00	0,00	0,00	0,00	0,00
Outras despesas correntes	13.394.434,17	10.578.225,71	10.060.645,99	9.378.924,75	32.778,76	126.618,11	126.618,11
Transferências Constitucionais e Legais	0,00	0,00	0,00	0,00	0,00	0,00	0,00
Demais Despesas Correntes	13.394.434,17	10.578.225,71	10.060.645,99	9.378.924,75	32.778,76	126.618,11	126.618,11
DESPESAS PRIMÁRIAS CORRENTES (XV) = (XIII - XIV)	34.170.279,78	28.217.045,57	26.745.587,05	25.643.851,34	32.778,76	126.618,11	126.618,11
DESPESAS DE CAPITAL (XVI)	11.516.135,53	5.143.268,42	3.421.264,04	3.201.996,62	0,00	197.208,10	197.208,10
Investimentos	10.921.063,28	4.574.357,41	2.852.353,03	2.633.085,61	0,00	197.208,10	197.208,10
Inversões financeiras	0,00	0,00	0,00	0,00	0,00	0,00	0,00
Concessão de Empréstimos e Financiamentos (XVII)	0,00	0,00	0,00	0,00	0,00	0,00	0,00
Aquisição de Título de Capital já Integralizado (XVIII)	0,00	0,00	0,00	0,00	0,00	0,00	0,00
Aquisição de Título de Crédito (XIX)	0,00	0,00	0,00	0,00	0,00	0,00	0,00
Demais inversões financeiras	0,00	0,00	0,00	0,00	0,00	0,00	0,00
Amortização da Dívida (XX)	595.072,25	568.911,01	568.911,01	568.911,01	0,00	0,00	0,00
DESPESAS PRIMÁRIAS DE CAPITAL (XXI) = (XVI - XVII - XVIII - XIX - XX)	10.921.063,28	4.574.357,41	2.852.353,03	2.633.085,61	0,00	197.208,10	197.208,10
RESERVA DE CONTINGÊNCIA (XXII)	180.000,00	0,00	0,00	0,00	0,00	0,00	0,00
DESPESA PRIMÁRIA TOTAL (XXIII) = (XV + XXI + XXII)	45.271.343,06	32.791.402,98	29.597.940,08	28.276.936,95	32.778,76	323.826,21	323.826,21
RESULTADO PRIMÁRIO - Acima da Linha (XXIV) = [XIIa - (XXIIIa + XXIIIb + XXIIIc)]							2.388.580,22

DIÁRIO OFICIAL ELETRÔNICO DO MUNICÍPIO DE RIBEIRÃO DO PINHAL
 Conforme Lei Municipal nº 1.967/2018, publicada em 19 de novembro de 2018

Ano II | Edição nº 138 – Quarta-feira, 30 de janeiro de 2019

Pág. 033



MUNICÍPIO DE RIBEIRÃO DO PINHAL
RELATÓRIO RESUMIDO DA EXECUÇÃO ORÇAMENTARIA
DEMONSTRATIVO DOS RESULTADOS PRIMÁRIO E NOMINAL
ORÇAMENTO FISCAL E DA SEGURIDADE SOCIAL
JANEIRO A DEZEMBRO DE 2018

RREO - ANEXO 6 (LRF, art 53, inciso III)

Página: 2 / 2

META FISCAL PARA O RESULTADO PRIMÁRIO	VALOR CORRENTE
Meta fixada no Anexo de Metas Fiscais da LDO para o exercício de referência	0,00

JUROS NOMINAIS	Até Dezembro / 2018
	VALOR INCORRIDO
JUROS E ENCARGOS ATIVOS (XXV)	184.079,57
JUROS E ENCARGOS PASSIVOS (XXVI)	0,00

RESULTADO NOMINAL - Acima da Linha (XXVII) = XXIV + (XXV - XXVI)	2.572.659,79
---	---------------------

META FISCAL PARA O RESULTADO NOMINAL	VALOR CORRENTE
Meta fixada no Anexo de Metas Fiscais da LDO para o exercício de referência	0,00

CÁLCULO DO RESULTADO NOMINAL	SALDO	
	Em 31/12/2017 (a)	Até Dezembro / 2018 (b)
	DÍVIDA CONSOLIDADA (XXVIII)	1.177.872,76
DEDUÇÕES (XXIX)	3.311.506,19	3.321.395,52
Disponibilidade de Caixa	3.311.506,19	3.321.395,52
Disponibilidade de Caixa Bruta	3.417.198,11	4.704.413,12
(-) Restos a Pagar Processados (XXX)	105.691,92	1.383.017,60
Demais Haveres Financeiros	0,00	0,00
DÍVIDA CONSOLIDADA LÍQUIDA (XXXI) = (XXVIII - XXIX)	(2.133.633,43)	(2.353.053,40)

RESULTADO NOMINAL - Abaixo da Linha (XXXII) = (XXXIa - XXXIb)	219.419,97
--	-------------------

DIÁRIO OFICIAL ELETRÔNICO DO MUNICÍPIO DE RIBEIRÃO DO PINHAL
Conforme Lei Municipal nº 1.967/2018, publicada em 19 de novembro de 2018

Ano II | Edição nº 138 – Quarta-feira, 30 de janeiro de 2019

Pág. 034

AJUSTE METODOLÓGICO	Até Dezembro / 2018
VARIAÇÃO SALDO RPP = (XXXIII) = (XXXa - XXXb)	(1.277.325,68)
RECEITA DE ALIENAÇÃO DE INVESTIMENTOS PERMANENTES (IX)	0,00
PASSIVOS RECONHECIDOS NA DC (XXXIV)	464.759,08
OUTROS AJUSTES (XXXV)	0,00
RESULTADO NOMINAL AJUSTADO - Abaixo da Linha (XXXVI) = (XXXII - XXXIII - IX + XXXIV + XXXV)	1.961.504,73
RESULTADO PRIMÁRIO - Abaixo da Linha (XXXVII) = XXXVI - (XXV - XXVI)	1.777.425,16
INFORMAÇÕES ADICIONAIS	PREVISÃO ORÇAMENTÁRIA
SALDO DE EXERCÍCIOS ANTERIORES	2.787.321,48
Recursos Arrecadados em Exercícios Anteriores - RPPS	0,00
Superávit Financeiro Utilizado para Abertura e Reabertura de Créditos Adicionais	2.787.321,48
RESERVA ORÇAMENTÁRIA DO RPPS	0,00

WAGNER LUIZ OLIVEIRA MARTINS

Prefeito Municipal

MARCELO CORINTH

Contador

ALAN PAIVA

Controle Interno

DIÁRIO OFICIAL ELETRÔNICO DO MUNICÍPIO DE RIBEIRÃO DO PINHAL
Conforme Lei Municipal nº 1.967/2018, publicada em 19 de novembro de 2018

Ano II | Edição nº 138 – Quarta-feira, 30 de janeiro de 2019

Pág. 035



MUNICÍPIO DE RIBEIRÃO DO PINHAL
RELATÓRIO RESUMIDO DA EXECUÇÃO ORÇAMENTÁRIA
DEMONSTRATIVO SIMPLIFICADO DO RELATÓRIO RESUMIDO DA EXECUÇÃO ORÇAMENTÁRIA
ORÇAMENTO FISCAL E DA SEGURIDADE SOCIAL
JANEIRO A DEZEMBRO DE 2018

RREO - Anexo XVIII (LRF, Art. 48)

Página: 1 / 2

BALANÇO ORÇAMENTÁRIO	Até o Bimestre		
Previsão Inicial da Receita	32.000.000,00		
Previsão Atualizada da Receita	43.079.954,07		
Receitas Realizadas	31.133.634,45		
Déficit Orçamentário	0,00		
Saldos de Exercícios Anteriores	0,00		
Dotação Inicial	32.000.000,00		
Créditos Adicionais	13.866.415,31		
Dotação Atualizada	45.866.415,31		
Despesas Empenhadas	33.360.313,99		
Despesas Liquidadas	30.166.851,09		
Despesas Pagas	28.845.847,96		
Superávit Orçamentário	0,00		
DESPESAS POR FUNÇÃO / SUBFUNÇÃO	Até o Bimestre		
Despesas Empenhadas	33.360.313,99		
Despesas Liquidadas	30.166.851,09		
RECEITA CORRENTE LÍQUIDA - RCL	Até o Bimestre		
Receita Corrente Líquida	27.912.776,55		
RECEITAS E DESPESAS DO REGIME PRÓPRIO DE PREVIDÊNCIA DOS SERVIDORES	Até o Bimestre		
Regime Próprio de Previdência dos Servidores - PLANO PREVIDENCIÁRIO			
Receitas Previdenciárias Realizadas			
Despesas Previdenciárias Liquidadas			
Resultado Previdenciário			
Regime Próprio de Previdência dos Servidores - PLANO FINANCEIRO			
Receitas Previdenciárias Realizadas			
Despesas Previdenciárias Liquidadas			
Resultado Previdenciário			
RESULTADO NOMINAL E PRIMÁRIO	Meta fixada no anexo de metas fiscais da LDO (a)	Resultado apurado até o bimestre (b)	% em relação a meta (b/a)
Resultado Nominal	0,00	2.572.659,79	0,00 %
Resultado Primário	0,00	2.388.580,22	0,00 %

DIÁRIO OFICIAL ELETRÔNICO DO MUNICÍPIO DE RIBEIRÃO DO PINHAL
Conforme Lei Municipal nº 1.967/2018, publicada em 19 de novembro de 2018

Ano II | Edição nº 138 – Quarta-feira, 30 de janeiro de 2019

Pág. 036

MOVIMENTAÇÃO DOS RESTOS A PAGAR	Inscrição	Cancelamento até o bimestre	Pagamento até o bimestre	Saldo
RESTOS A PAGAR PROCESSADOS				
Poder Executivo	116.852,85	10.661,00	32.778,76	73.413,09
Poder Legislativo	0,00	0,00	0,00	0,00
RESTOS A PAGAR NÃO-PROCESSADOS				
Poder Executivo	1.484.614,31	29.000,00	323.826,21	1.131.788,10
Poder Legislativo	0,00	0,00	0,00	0,00
TOTAL	1.601.467,16	39.661,00	356.604,97	1.205.201,19

DESPESAS COM MANUTENÇÃO E DESENVOLVIMENTO DO ENSINO - MDE	Valor apurado até o bimestre	Limites constitucionais anuais	
		% Mínimo a aplicar no exercício	% Aplicado até o bimestre
Mínimo Anual de 25% dos Impostos na Manutenção e Desenvolvimento do Ensino - MDE	6.646.896,86	25% / 18%	32,20 %
Mínimo Anual de 60% do FUNDEB na Remuneração do Magistério com Educação Infantil e Ensino	4.450.680,56	60%	66,06 %


RECEITAS DE OPERAÇÕES DE CRÉDITO E DESPESAS DE CAPITAL	Valor apurado até o bimestre	Saldo a realizar
Receita de Operações de Crédito	0,00	1.800.000,00
Despesa de Capital Líquida	5.143.268,42	6.372.867,11

PROJEÇÃO ATUARIAL DOS REGIMES DE PREVIDÊNCIA	Exercício em Referência	10º Exercício	20º Exercício	35º Exercício
Piano Previdenciário				
Recetas Previdenciárias				
Despesas Previdenciárias				
Resultado Previdenciário				
Piano Financeiro				
Recetas Previdenciárias				
Despesas Previdenciárias				
Resultado Previdenciário				

RECEITA DA ALIENAÇÃO DE ATIVOS E APLICAÇÃO DOS RECURSOS	Valor apurado até o bimestre	Saldo a realizar
Receita de Capital Resultante da Alienação de Ativos	0,00	0,00
Aplicação dos Recursos da Alienação de Ativos	24.958,97	0,00

DESPESAS COM AÇÕES E SERVIÇOS PÚBLICOS DE SAÚDE	Valor apurado até o bimestre	Limites constitucionais anuais	
		% Mínimo a aplicar no exercício	% Aplicado até o bimestre
Despesas Próprias com Ações e Serviços Públicos de Saúde	4.569.276,55	15%	25,86 %

DESPESAS DE CARÁTER CONTINUADO DERIVADAS DE PPP	Valor apurado no Exercício Corrente
Total das Despesas/RCL (%)	



MUNICÍPIO DE RIBEIRÃO DO PINHAL
RELATÓRIO RESUMIDO DA EXECUÇÃO ORÇAMENTÁRIA
DEMONSTRATIVO SIMPLIFICADO DO RELATÓRIO RESUMIDO DA EXECUÇÃO ORÇAMENTÁRIA
ORÇAMENTO FISCAL E DA SEGURIDADE SOCIAL
JANEIRO A DEZEMBRO DE 2018

RREO - Anexo XVIII (LRF, Art. 48)

Página: 2 / 2

WAGNER LUIZ OLIVEIRA MARTINS
Prefeito Municipal

MARCELO CORINTH
Contador

ALAN PAIVA
Controle Interno

DIÁRIO OFICIAL ELETRÔNICO DO MUNICÍPIO DE RIBEIRÃO DO PINHAL
Conforme Lei Municipal nº 1.967/2018, publicada em 19 de novembro de 2018

Ano II | Edição nº 138 – Quarta-feira, 30 de janeiro de 2019

Pág. 037



**PREFEITURA DE
RIBEIRÃO DO PINHAL**

ESTADO DO PARANÁ



**MUNICÍPIO DE RIBEIRÃO DO PINHAL
RELATÓRIO RESUMIDO DA EXECUÇÃO ORÇAMENTÁRIA
DEMONSTRATIVO DAS RECEITAS E DESPESAS COM AÇÕES E SERVIÇOS PÚBLICOS DE SAÚDE
ORÇAMENTO FISCAL E DA SEGURIDADE SOCIAL
JANEIRO A DEZEMBRO DE 2018**

Página: 1 / 2

RREO – ANEXO 12 (LC 141/2012, art. 35)

RECEITAS PARA APURAÇÃO DA APLICAÇÃO EM AÇÕES E SERVIÇOS PÚBLICOS DE SAÚDE	Previsão inicial	Previsão atualizada (a)	RECEITAS REALIZADAS	
			Até o bimestre (b)	% (b/a) x 100
RECEITA DE IMPOSTOS LÍQUIDA (I)	2.582.000,00	2.582.000,00	2.236.936,68	86,64
Imposto Predial e Territorial Urbano - IPTU	600.000,00	600.000,00	629.525,51	104,92
Imposto sobre Transmissão de Bens Intervivos - ITBI	806.000,00	806.000,00	480.705,56	59,64
Imposto sobre Serviços de Qualquer Natureza - ISS	443.000,00	443.000,00	491.350,51	110,91
Imposto de Renda Retido na Fonte - IRRF	600.000,00	600.000,00	589.633,15	98,27
Imposto Territorial Rural - ITR	0,00	0,00	0,00	0,00
Multas, Juros de Mora e Outros Encargos dos Impostos	5.000,00	5.000,00	29.718,49	594,37
Dívida Ativa dos Impostos	120.000,00	120.000,00	12.399,05	10,33
Multas, Juros de Mora e Outros Encargos da Dívida Ativa	8.000,00	8.000,00	3.604,41	45,06
RECEITA DE TRANSFERÊNCIAS CONSTITUCIONAIS E LEGAIS (II)	21.567.000,00	21.815.777,20	17.410.780,16	79,81
Cota-Parte FPM	16.200.000,00	16.200.000,00	11.341.272,67	70,01
Cota-Parte ITR	337.000,00	403.240,28	448.122,38	111,13
Cota-Parte IPVA	965.000,00	1.030.607,41	1.077.387,17	104,54
Cota-Parte ICMS	3.950.000,00	4.066.929,51	4.438.478,56	109,14
Cota-Parte IPI-Exportação	77.000,00	77.000,00	77.115,26	100,15
Compensações Financeiras Provenientes de Impostos e Transferências Constitucionais	38.000,00	38.000,00	28.404,12	74,75
Desoneração ICMS (LC 87/96)	38.000,00	38.000,00	28.404,12	74,75
Outras	0,00	0,00	0,00	0,00
TOTAL DAS RECEITAS PARA APURAÇÃO DA APLICAÇÃO EM AÇÕES E SERVIÇOS PÚBLICOS DE SAÚDE (III) = I + II	24.149.000,00	24.397.777,20	19.647.716,84	80,53

RECEITAS ADICIONAIS PARA FINANCIAMENTO DA SAÚDE	Previsão inicial	Previsão atualizada (c)	RECEITAS REALIZADAS	
			Até o bimestre (d)	% (d/c) x 100
TRANSFERÊNCIA DE RECURSOS DO SISTEMA ÚNICO DE SAÚDE-SUS	1.200.000,00	4.093.533,66	3.230.789,50	78,92
Provenientes da União	1.140.000,00	3.728.533,66	1.946.466,17	52,20
Provenientes dos Estados	0,00	305.000,00	1.284.323,33	421,09
Provenientes de Outros Municípios	0,00	0,00	0,00	0,00
Outras Receitas do SUS	60.000,00	60.000,00	0,00	0,00
TRANSFERÊNCIAS VOLUNTÁRIAS	0,00	720.000,00	0,00	0,00
RECEITAS DE OPERAÇÕES DE CRÉDITO VINCULADAS À SAÚDE	0,00	0,00	0,00	0,00
OUTRAS RECEITAS PARA FINANCIAMENTO DA SAÚDE	0,00	0,00	0,00	0,00
TOTAL RECEITAS ADICIONAIS PARA FINANCIAMENTO DA SAÚDE	1.200.000,00	4.813.533,66	3.230.789,50	67,12

DIÁRIO OFICIAL ELETRÔNICO DO MUNICÍPIO DE RIBEIRÃO DO PINHAL
Conforme Lei Municipal nº 1.967/2018, publicada em 19 de novembro de 2018

Ano II | Edição nº 138 – Quarta-feira, 30 de janeiro de 2019

Pág. 038


DESPESAS COM SAÚDE (Por Grupo de Natureza da Despesa)	Dotação inicial	Dotação atualizada (e)	DESPESAS EXECUTADAS				
			Até o bimestre (f)	% (f/e) x100	Liquidadas até o bimestre (g)	% (g/e) x100	Inscritas em restos a pagar não processados
DESPESAS CORRENTES	6.108.000,00	8.937.249,91	6.963.362,56	77,91	6.602.070,10	73,87	361.292,46
Pessoal e encargos sociais	3.128.000,00	5.379.183,18	4.044.683,48	75,19	3.734.908,51	69,43	309.774,97
Juros e encargos da dívida	0,00	0,00	0,00	0,00	0,00	0,00	0,00
Outras despesas correntes	2.980.000,00	3.558.066,73	2.918.679,08	82,03	2.867.161,59	80,58	51.517,49
DESPESAS DE CAPITAL	342.000,00	1.722.205,55	1.419.637,03	82,43	1.167.060,53	67,77	252.576,50
Investimentos	342.000,00	1.722.205,55	1.419.637,03	82,43	1.167.060,53	67,77	252.576,50
Inversões financeiras	0,00	0,00	0,00	0,00	0,00	0,00	0,00
Amortização da dívida	0,00	0,00	0,00	0,00	0,00	0,00	0,00
TOTAL DAS DESPESAS COM SAÚDE (IV)	6.450.000,00	10.659.455,46	8.382.999,59	78,64	7.769.130,63	72,88	613.868,96

DESPESAS COM SAÚDE NÃO COMPUTADAS PARA FINS DE APURAÇÃO DO PERCENTUAL MÍNIMO	Dotação inicial	Dotação atualizada	DESPESAS EXECUTADAS				
			Até o bimestre (h)	% (h/V)	Liquidadas até o bimestre (i)	% (i/V)	Inscritas em restos a pagar não processados
DESPESAS COM INATIVOS E PENSIONISTAS	0,00	0,00	0,00	0,00	0,00	0,00	0,00
DESPESA COM ASSISTÊNCIA À SAÚDE QUE NÃO ATENDE AO PRINCÍPIO DE ACESSO UNIVERSAL	0,00	0,00	0,00	0,00	0,00	0,00	0,00
DESPESAS CUSTEADAS COM OUTROS RECURSOS	1.140.000,00	4.690.572,62	2.854.375,34	34,05	2.751.631,78	35,42	102.743,56
Recursos de transferências do sistema único de saúde - SUS	1.140.000,00	4.165.572,62	2.486.375,34	29,66	2.463.631,78	31,71	22.743,56
Recursos de operações de crédito	0,00	0,00	0,00	0,00	0,00	0,00	0,00
Outros recursos	0,00	525.000,00	368.000,00	4,39	288.000,00	3,71	80.000,00
OUTRAS AÇÕES E SERVIÇOS NÃO COMPUTADOS	0,00	0,00	0,00	0,00	0,00	0,00	0,00
RESTOS A PAGAR NÃO PROCESSADOS INSCRITOS INDEVIDAMENTE NO EXERCÍCIO SEM DISPONIBILIDADE FINANCEIRA ¹	0,00	0,00	448.222,30	5,35	448.222,30	5,77	0,00
DESPESAS CUSTEADAS COM DISPONIBILIDADE DE CAIXA VINCULADA AOS RESTOS A PAGAR CANCELADOS ²	0,00	0,00	0,00	0,00	0,00	0,00	0,00
DESPESAS CUSTEADAS COM RECURSOS VINCULADOS À PARCELA DO PERCENTUAL MÍNIMO QUE NÃO FOI APLICADA EM AÇÕES E SERVIÇOS DE SAÚDE EM EXERCÍCIOS ANTERIORES ³	0,00	0,00	0,00	0,00	0,00	0,00	0,00
SUPERÁVIT FINANCEIRO DE EXERCÍCIO ANTERIOR NÃO APLICADO EM AÇÕES	0,00	0,00	0,00	0,00	0,00	0,00	0,00

DIÁRIO OFICIAL ELETRÔNICO DO MUNICÍPIO DE RIBEIRÃO DO PINHAL
Conforme Lei Municipal nº 1.967/2018, publicada em 19 de novembro de 2018

Ano II | Edição nº 138 – Quarta-feira, 30 de janeiro de 2019

Pág. 039

	MUNICÍPIO DE RIBEIRÃO DO PINHAL RELATÓRIO RESUMIDO DA EXECUÇÃO ORÇAMENTARIA DEMONSTRATIVO DAS RECEITAS E DESPESAS COM AÇÕES E SERVIÇOS PÚBLICOS DE SAÚDE ORÇAMENTO FISCAL E DA SEGURIDADE SOCIAL JANEIRO A DEZEMBRO DE 2018	Página: 2 / 2
---	--	----------------------

RREO – ANEXO 12 (LC 141/2012, art. 35)

DESPESAS COM SAÚDE NÃO COMPUTADAS PARA FINS DE APURAÇÃO DO PERCENTUAL MÍNIMO	Dotação inicial	Dotação atualizada	DESPESAS EXECUTADAS				
			Até o bimestre (h)	% (h/V)	Liquidadas até o bimestre (i)	% (i/V)	Inscritas em restos a pagar não processados
E SERVIÇOS PÚBLICOS DE SAÚDE							
TOTAL DAS DESPESAS COM AÇÕES E SERVIÇOS PÚBLICOS DE SAÚDE NÃO COMPUTADAS (V)	1.140.000,00	4.690.572,62	3.302.597,64	39,40	3.199.854,08	41,19	102.743,56

TOTAL DAS DESPESAS COM AÇÕES E SERVIÇOS PÚBLICOS DE SAÚDE (VI) = (IV - V)	5.080.401,95	60,60	4.569.276,55	58,81
--	--------------	-------	--------------	-------

PERCENTUAL DE APLICAÇÃO EM AÇÕES E SERVIÇOS PÚBLICOS DE SAÚDE SOBRE A RECEITA DE IMPOSTOS LÍQUIDA E TRANSFERÊNCIAS CONSTITUCIONAIS E LEGAIS <small>(VII%) = (VI(h ou i) / IIIb x 100) - LIMITE CONSTITUCIONAL</small>	25,86
---	--------------

VALOR REFERENTE À DIFERENÇA ENTRE O VALOR EXECUTADO E O LIMITE MÍNIMO CONSTITUCIONAL [VI(h ou i) - (15 x IIIb)/100]	2.133.244,42
--	---------------------

EXECUÇÃO DE RESTOS A PAGAR NÃO PROCESSADOS INSCRITOS COM DISPONIBILIDADE DE CAIXA	INSCRITOS	CANCELADOS / PRESCRITOS	PAGOS	A PAGAR	PARCELA CONSIDERADA NO LIMITE
Inscritos em 2018	639.458,65	0,00	0,00	0,00	0,00

CONTROLE DOS RESTOS A PAGAR CANCELADOS OU PRESCRITOS PARA FINS DE APLICAÇÃO DA DISPONIBILIDADE DE CAIXA CONFORME ARTIGO 24, §1º e 2º	RESTOS A PAGAR CANCELADOS OU PRESCRITOS		
	Saldo Inicial	Despesas custeadas no exercício de referência (j)	Saldo Final (Não Aplicado)
Restos a Pagar Cancelados ou Prescritos em 2018	0,00	0,00	0,00

DIÁRIO OFICIAL ELETRÔNICO DO MUNICÍPIO DE RIBEIRÃO DO PINHAL
 Conforme Lei Municipal nº 1.967/2018, publicada em 19 de novembro de 2018

Ano II | Edição nº 138 – Quarta-feira, 30 de janeiro de 2019

Pág. 040

CONTROLE DO VALOR REFERENTE AO PERCENTUAL MÍNIMO NÃO CUMPRIDO EM EXERCÍCIOS ANTERIORES PARA FINS DE APLICAÇÃO DOS RECURSOS VINCULADOS CONFORME ARTIGOS 25 E 26	LIMITE NÃO CUMPRIDO		
	Saldo Inicial	Despesas custeadas no exercício de referência (k)	Saldo Final (Não Aplicado)
Diferença de limite não cumprido em 2018	0,00	0,00	0,00

DESPESAS COM SAÚDE (Por Subfunção)	Dotação inicial	Dotação atualizada	DESPESAS EXECUTADAS				
			Até o bimestre (l)	% (l/total l)	Liquidadas até o bimestre (m)	% (m/total m)	Inscritas em restos a pagar não processados
Atenção básica	6.280.000,00	10.308.555,82	8.300.759,52	98,56	7.699.890,56	98,61	600.868,96
Assistência hospitalar e ambulatorial	0,00	0,00	0,00	0,00	0,00	0,00	0,00
Suporte profilático e terapêutico	0,00	0,00	0,00	0,00	0,00	0,00	0,00
Vigilância sanitária	130.000,00	278.204,41	82.240,07	0,98	69.240,07	0,89	13.000,00
Vigilância epidemiológica	40.000,00	72.695,23	0,00	0,00	0,00	0,00	0,00
Alimentação e nutrição	0,00	0,00	0,00	0,00	0,00	0,00	0,00
Outras subfunções	0,00	108.715,85	38.936,55	0,46	38.936,55	0,50	0,00
TOTAL	6.450.000,00	10.768.171,31	8.421.936,14	100,00	7.808.067,18	100,00	613.868,96

 WAGNER LUIZ OLIVEIRA MARTINS

Prefeito Municipal

 MARCELO CORINTH

Contador

 ALAN PAIVA

Controle Interno

DIÁRIO OFICIAL ELETRÔNICO DO MUNICÍPIO DE RIBEIRÃO DO PINHAL
 Conforme Lei Municipal nº 1.967/2018, publicada em 19 de novembro de 2018

Ano II | Edição nº 138 – Quarta-feira, 30 de janeiro de 2019

Pág. 041

ATOS DO PODER LEGISLATIVO



ESTADO DO PARANA - CAMARA MUNICIPAL DE RIBEIRAO DO PINHAL - PR
ANEXO 1 da Lei nº 4.320, de 17 de março de 1964
 DEMONSTRAÇÃO DA RECEITA E DESPESA SEGUNDO AS CATEGORIAS ECONÔMICAS
 EXERCÍCIO DE 2018
 Orçamento Fiscal, da Seguridade Social e de Investimentos.

Adendo II à Portaria SOF/SEPLAN/PR nº 08, de 04 de Fevereiro de 1985

R\$ 1,00

RECEITA	R\$	R\$	DESPESA	R\$	R\$
RECEITAS CORRENTES			DESPESAS CORRENTES		761.868,71
			PESSOAL E ENCARGOS SOCIAIS	620.466,86	
			JUROS E ENCARGOS DA DIVIDA		
			OUTRAS DESPESAS CORRENTES	141.401,85	
RECEITAS CORRENTES INTRAORCAMENTARIAS					
Déficit		761.868,71			
Total		761.868,71	Total		761.868,71
			Déficit do Orçamento Corrente		761.868,71
RECEITAS DE CAPITAL			DESPESAS DE CAPITAL		135.723,88
			INVESTIMENTOS	135.723,88	
RECEITAS DE CAPITAL INTRAORCAMENTARIAS					
Déficit		897.592,59			
Total		897.592,59	Total		897.592,59
RESUMO - COM TRANSFERÊNCIAS					
Receitas Correntes			Despesas Correntes	761.868,71	
Receitas de Capital			Despesas de Capital	135.723,88	
TRANSFERÊNCIAS FINANCEIRAS	1.639.065,72		TRANSFERÊNCIAS FINANCEIRAS	991.473,13	
Déficit	250.000,00				
TOTAL	1.889.065,72		TOTAL	1.889.065,72	

Eluane de Lima Corrales
 Controle Interno

Willian Antonio de Paiva
 Presidente

Luis Marcelo de Souza
 Contador

DIÁRIO OFICIAL ELETRÔNICO DO MUNICÍPIO DE RIBEIRÃO DO PINHAL
Conforme Lei Municipal nº 1.967/2018, publicada em 19 de novembro de 2018

Ano II | Edição nº 138 – Quarta-feira, 30 de janeiro de 2019

Pág. 042



CAMARA MUNICIPAL DE RIBEIRAO DO PINHAL - PR
RELATÓRIO DE GESTÃO FISCAL
DEMONSTRATIVO DA DESPESA COM PESSOAL
ORÇAMENTO FISCAL E DA SEGURIDADE SOCIAL
JANEIRO DE 2018 A DEZEMBRO DE 2018

RGF – ANEXO 01 (LRF, art. 55, inciso I, alínea "a")

em Reais

DESPESA COM PESSOAL	DESPESAS EXECUTADAS EM PERÍODO ESPECÍFICO LIQUIDADAS												Total de Mês(es) Específicos	INSCRITAS EM RESTOS A PAGAR NÃO PROCESSADOS
	Jan/2018	Fev/2018	Mar/2018	Abr/2018	Mai/2018	Jun/2018	Jul/2018	Agosto/2018	Set/2018	Out/2018	Nov/2018	Dez/2018		
DESPESA BRUTA COM PESSOAL (I)	49.936,15	48.103,59	49.292,30	48.889,56	48.789,00	48.285,68	49.430,60	48.653,83	49.430,60	51.439,10	53.646,22	74.570,23	620.466,86	
Pessoal Ativo	49.936,15	48.103,59	49.292,30	48.889,56	48.789,00	48.285,68	49.430,60	48.653,83	49.430,60	51.439,10	53.646,22	74.570,23	620.466,86	
Vencimentos, Vantagens e Outras Despesas Variáveis	41.247,20	39.732,98	40.737,47	40.404,64	40.321,51	39.905,55	40.851,77	40.200,80	40.851,77	42.511,70	44.335,78	61.628,37	512.738,54	
Obrigações Patronais	8.688,95	8.370,61	8.554,83	8.484,92	8.467,49	8.380,13	8.578,83	8.444,03	8.578,83	8.927,40	9.310,44	12.941,86	107.728,32	
Benefícios Previdenciários														
Pessoal Inativo e Pensionistas														
Aposentadorias, Reserva e Reformas														
Pensões														
Outros Benefícios Previdenciários														
Outras Despesas Decorrentes de Contratos de Terceirização (§ 1º do art. 18 da LRF)														
DESPESA NÃO COMPUTADAS (§ 1º do art. 19 da LRF) (II)														
Indenizações por Demissão e Incentivos a Demissão Voluntária														
Decorrentes de Decisão Judicial de período anterior ao da apuração														
Despesas de Exercícios Anteriores de período anterior ao da apuração														
Inativos e Pensionistas com Recursos Vinculados														
Instrução Normativa TCE/PR 56/2011														
Pensionistas														
I.R.R.F.														
DESPESA LÍQUIDA COM PESSOAL (III) = (I - II)	49.936,15	48.103,59	49.292,30	48.889,56	48.789,00	48.285,68	49.430,60	48.653,83	49.430,60	51.439,10	53.646,22	74.570,23	620.466,86	
DESPESA TOTAL COM PESSOAL - DTP (IV) = (IIIa) + (IIIb)														620.466,86

APURAÇÃO DO CUMPRIMENTO DO LIMITE LEGAL	VALOR	% SOBRE A RCL
RECEITA CORRENTE LÍQUIDA - RCL (V)	27.912.776,55	-
(-) Transferências obrigatórias da União relativas às emendas individuais (V) (§ 13, art. 166 da CF		-
RECEITA CORRENTE LÍQUIDA AJUSTADA (VI)	27.912.776,55	-
DESPESA TOTAL COM PESSOAL - DTP (IV) = (IIIa) + IIIb)	620.466,86	2,22 %
LIMITE MÁXIMO (VIII) (incisos I, II e III, art. 20 da LRF)	1.674.766,59	6,00 %
LIMITE PRUDENCIAL (IX) = (0,95 x VIII) (§ único do art. 22 da LRF)	1.591.028,26	5,70 %
LIMITE DE ALERTA (X) = (0,90 x VIII) (inciso II do § 1º do art. 59 da LRF)	1.507.289,93	5,40 %

FONTE: CAMARA MUNICIPAL DE RIBEIRAO DO PINHAL

NOTAS:

TRAJETÓRIA DE RETORNO AO LIMITE DA DESPESA TOTAL COM PESSOAL		
3º Quadrimestre de 2018		
Limite Máximo (a)	% DTP (b)	% Excedente (c) = (b - a)
6,00 %	2,22 %	-3,78 %

LUIZ MARCELO DE SOUZA
Contador

WILLIAN ANTONIO DE PAIVA
Presidente

ELUANE DE LIMA CORRALES
CONTROLE INTERNO

DIÁRIO OFICIAL ELETRÔNICO DO MUNICÍPIO DE RIBEIRÃO DO PINHAL
 Conforme Lei Municipal nº 1.967/2018, publicada em 19 de novembro de 2018

Ano II | Edição nº 138 – Quarta-feira, 30 de janeiro de 2019

Pág. 043



CAMARA MUNICIPAL DE RIBEIRAO DO PINHAL - PR
 RELATÓRIO DE GESTÃO FISCAL
DEMONSTRATIVO DA DISPONIBILIDADE DE CAIXA E RESTOS A PAGAR
 ORÇAMENTOS FISCAL E DA SEGURIDADE SOCIAL
JANEIRO A DEZEMBRO DE 2018 - SEMESTRE JULHO/DEZEMBRO

RGF – Anexo 05 (LRF, art 55, Inciso III, alínea "a")

em Reais

IDENTIFICAÇÃO DOS RECURSOS	Disponibilidade de Caixa Bruta (a)	Restos a Pagar Liquidados e Não Pagos		Restos a Pagar Empenhados e Não Liquidados de Exercícios Anteriores (d)	Demais Obrigações Financeiras (e)	INSUFICIÊNCIA FINANCEIRA VERIFICADA NO CONSÓRCIO PÚBLICO (f)	DISPONIBILIDADE DE CAIXA LÍQUIDA (ANTES DA INSCRIÇÃO EM RESTOS A PAGAR NÃO PROCESSADOS DO EXERCÍCIO) (g) = (a - (b + c + d + e) - f)	RESTOS A PAGAR EMPENHADOS E NÃO LIQUIDADOS DO EXERCÍCIO	EMPENHOS NÃO LIQUIDADOS CANCELADOS (NÃO INSCRITOS POR INSUFICIÊNCIA FINANCEIRA)
		De Exercícios Anteriores (b)	Do Exercício (c)						
TOTAL DOS RECURSOS NAO VINCULADOS (II)	92.733,09	0,00	93.976,28	0,00	0,00	0,00	-1.243,19	0,00	0,00
Recursos Ordinários	92.733,09	0,00	93.976,28	0,00	0,00	0,00	-1.243,19	0,00	0,00
TOTAL (III) = (I = II)	92.733,09	0,00	93.976,28	0,00	0,00	0,00	-1.243,19	0,00	0,00
REGIME PRÓPRIO DE PREVIDÊNCIA DOS SERVIDORES ¹	0,00	0,00	0,00	0,00	0,00	0,00	0,00	0,00	0,00

Fonte: CAMARA MUNICIPAL DE RIBEIRAO DO PINHAL

LUIZ MARCELO DE SOUZA
Contador

WILLIAN ANTONIO DE PAIVA
Presidente

ELUANE DE LIMA CORRALES
CONTROLE INTERNO

DIÁRIO OFICIAL ELETRÔNICO DO MUNICÍPIO DE RIBEIRÃO DO PINHAL
 Conforme Lei Municipal nº 1.967/2018, publicada em 19 de novembro de 2018

Ano II | Edição nº 138 – Quarta-feira, 30 de janeiro de 2019

Pág. 044



CAMARA MUNICIPAL DE RIBEIRAO DO PINHAL - PR
 RELATÓRIO DE GESTÃO FISCAL
DEMONSTRATIVO SIMPLIFICADO DO RELATÓRIO DE GESTÃO FISCAL
 ORÇAMENTOS FISCAL E DA SEGURIDADE SOCIAL
JANEIRO A DEZEMBRO DE 2018 - SEMESTRE JULHO/DEZEMBRO

LRF, art. 48 - Anexo 06

em Reais

RECEITA CORRENTE LÍQUIDA	VALOR ATÉ O QUADRIMESTRE/SEMESTRE	
Receita Corrente Líquida	27.912.776,55	
Receita Corrente Líquida Ajustada	27.912.776,55	
DESPESA COM PESSOAL	VALOR	% SOBRE A RCL AJUSTADA
Despesa Total com Pessoal DTP	620.466,86	2,22
LIMITE MÁXIMO (incisos I, II e III, do art. 20 da LRF) - 6,00%	1.674.766,59	6,00
Limite Prudencial (§ único, art. 22 da LRF - 5,70 %	1.591.028,26	5,70
Limite de Alerta (inciso II do § 1º do art. 59 da LRF) 90,00%	1.507.289,93	5,40
DIVIDA CONSOLIDADA	VALOR	% SOBRE A RCL AJUSTADA
DIVIDA CONSOLIDADA LIQUIDA	0,00	0,00
LIMITE DEFINIDO POR RESOLUCAO DO SENADO FEDERAL - 120,00 %	33.495.331,86	120,00
RESTOS A PAGAR	INSCRIÇÃO EM RESTOS A PAGAR NÃO PROCESSADOS DO EXERCÍCIO	DISPONIBILIDADE DE CAIXA LÍQUIDA (ANTES DA INSCRIÇÃO EM RESTOS A PAGAR NÃO PROCESSADOS DO EXERCÍCIO)
Valor Total	0,00	-1.243,19

Fonte: CAMARA MUNICIPAL DE RIBEIRAO DO PINHAL

LUIZ MARCELO DE SOUZA
Contador

WILLIAN ANTONIO DE PAIVA
Presidente

ELUANE DE LIMA CORRALES
CONTROLE INTERNO

DIÁRIO OFICIAL ELETRÔNICO DO MUNICÍPIO DE RIBEIRÃO DO PINHAL
Conforme Lei Municipal nº 1.967/2018, publicada em 19 de novembro de 2018

Ano II | Edição nº 138 – Quarta-feira, 30 de janeiro de 2019

Pág. 045



CAMARA MUNICIPAL DE RIBEIRAO DO PINHAL
RELATÓRIO RESUMIDO DA EXECUÇÃO ORÇAMENTÁRIA
DEMONSTRATIVO DOS RESTOS A PAGAR POR PODER E ÓRGÃO
ORÇAMENTO FISCAL E DA SEGURIDADE SOCIAL
JANEIRO A DEZEMBRO DE 2018 - SEMESTRE NOVEMBRO/DEZEMBRO

RREO – Anexo 07 (LRF, art. 53, inciso V)

em Reais

PODER/ÓRGÃO	RESTOS A PAGAR PROCESSADOS E NÃO PROCESSADOS LIQUIDADOS EM EXERCÍCIOS ANTERIORES					RESTOS A PAGAR NÃO PROCESSADOS					Saldo Total (e + k)	
	Inscritos		Pagos (c)	Cancelados (d)	Saldo e = (a + b) - (c + d)	Inscritos		Liquidados (h)	Pagos (i)	Cancelados (j)		Saldo k = (f + g) - (i - j)
	Em Exercícios Anteriores (a)	Em 31 de Dezembro 2017				Em Exercícios Anteriores (f)	Em 31 de Dezembro 2017					
RESTOS A PAGAR (EXCETO INTRA-ORÇAMENTÁRIOS) (I)												
RESTOS A PAGAR (INTRA-ORÇAMENTÁRIOS) (II)												
TOTAL (III) = (I + II)												

PODER/ÓRGÃO	RESTOS A PAGAR PROCESSADOS E NÃO PROCESSADOS LIQUIDADOS EM EXERCÍCIOS ANTERIORES					RESTOS A PAGAR NÃO PROCESSADOS					Saldo Total (e + k)	
	Inscritos		Pagos (c)	Cancelados (d)	Saldo e = (a + b) - (c + d)	Inscritos		Liquidados (h)	Pagos (i)	Cancelados (j)		Saldo k = (f + g) - (i - j)
	Em Exercícios Anteriores (a)	Em 31 de Dezembro				Em Exercícios Anteriores (f)	Em 31 de Dezembro					
RESTOS A PAGAR (INTRA-ORÇAMENTÁRIOS)												

Fonte: CAMARA MUNICIPAL DE RIBEIRAO DO PINHAL

LUIZ MARCELO DE SOUZA
Contador

WILLIAN ANTONIO DE PAIVA
Presidente

ELUANE DE LIMA CORRALES
CONTROLE INTERNO

DIÁRIO OFICIAL ELETRÔNICO DO MUNICÍPIO DE RIBEIRÃO DO PINHAL
 Conforme Lei Municipal nº 1.967/2018, publicada em 19 de novembro de 2018

Ano II | Edição nº 138 – Quarta-feira, 30 de janeiro de 2019

Pág. 046



MUNICIPIO DE RIBEIRAO DO PINHAL - PODER LEGISLATIVO
 CAMARA MUNICIPAL DE RIBEIRAO DO PINHAL - PR
RELATÓRIO DE GESTÃO FISCAL
DEMONSTRATIVO SIMPLIFICADO DO RELATÓRIO DE GESTÃO FISCAL
 ORÇAMENTOS FISCAL E DA SEGURIDADE SOCIAL
 ATE O 3 QUADRIMESTRE DE 2018

LRF, art. 48 – Anexo 07

R\$ 1,00

DESPESA COM PESSOAL	VALOR	% SOBRE A RCL
Despesa Total com Pessoal DTP	620.466,86	2,22 %
LIMITE MÁXIMO (incisos I, II e III, do art. 20 da LRF) - 6,00%	1.674.766,59	6,00 %
Limite Prudencial (§ único, art. 22 da LRF - 5,70 %	1.591.028,26	5,70 %
Limite de Alerta (inciso II do § 1º do art. 59 da LRF) 90,00%	1.507.289,93	5,40 %
Receita Corrente Líquida Ajustada	27.912.776,55	0,00 %
DIVIDA CONSOLIDADA	VALOR	% SOBRE A RCL
DIVIDA CONSOLIDADA LIQUIDA		0,00 %
LIMITE DEFINIDO POR RESOLUCAO DO SENADO FEDERAL - 120,00 %	33.495.331,86	120,00 %
RESTOS A PAGAR	INSCRIÇÃO EM RESTOS A PAGAR NÃO PROCESSADOS	SUFICIÊNCIA ANTES DA INSCRIÇÃO EM RESTOS A PAGAR NÃO PROCESSADOS
Valor Total		-1.243,19

Fonte: CAMARA MUNICIPAL DE RIBEIRAO DO PINHAL

Luis Marcelo de Souza
Contador

Eluane de Lima Corrales
Controle Interno

Willian Antonio de Paiva
Presidente

DIÁRIO OFICIAL ELETRÔNICO DO MUNICÍPIO DE RIBEIRÃO DO PINHAL
 Conforme Lei Municipal nº 1.967/2018, publicada em 19 de novembro de 2018

Ano II | Edição nº 138 – Quarta-feira, 30 de janeiro de 2019

Pág. 047



ESTADO DO PARANA - CAMARA MUNICIPAL DE RIBEIRAO DO PINHAL - PR
ANEXO 17 da Lei nº 4.320, de 17 de março de 1964
DEMONSTRATIVO DA DÍVIDA FLUTUANTE
EXERCÍCIO DE 2018

(art. 123 da Lei nº 4.320/1964)

em R\$

TÍTULOS	SALDO DO EXERCÍCIO (a)	MOVIMENTO DO EXERCÍCIO				SALDO PARA O EXERCÍCIO SEGUINTE (a+(b+c)- (d+e))
		RECEITAS		DESPESAS		
		INSCRIÇÃO (b)	RESTABELECIMENTO (c)	BAIXA (d)	CANCELAMENTO (e)	
PASSIVO FINANCEIRO						
RESTOS A PAGAR						
R.P. de 2018 Nao Processados	0,00	0,00	0,00	0,00	0,00	0,00
R.P. de 2018 Processados	0,00	93.976,28	0,00	0,00	0,00	93.976,28
Subtotal:	0,00	93.976,28	0,00	0,00	0,00	93.976,28
DEPOSITOS						
ISS	0,00	0,00	0,00	0,00	0,00	0,00
INSS - RETIDO EM FOLHA DE PAGAMENTO - CAMARA MUNIC	0,00	49.080,09	0,00	49.080,09	0,00	0,00
CONSIGNAÇÃO - SINDICATO	0,00	0,00	0,00	0,00	0,00	0,00
CONSIGNAÇÃO - EMPR. BANCO DO BRASIL	0,00	0,00	0,00	0,00	0,00	0,00
CONSIGNAÇÃO - EMPRESTIMO SICREDI	0,00	71.170,78	0,00	71.170,78	0,00	0,00
IRRF - RETIDO EM FOLHA DE PAGAMENTO	0,00	14.690,04	0,00	14.690,04	0,00	0,00
RENDIMENTO DE ACOES - C/C 5393-7	0,00	0,00	0,00	0,00	0,00	0,00
RENDIMENTO DE APLICACOES - C/C 5393-7	0,00	8.147,29	0,00	8.147,29	0,00	0,00
PENSÃO ALIMENTICIA - ANTONIO CARLOS DE SOUZA	0,00	0,00	0,00	0,00	0,00	0,00
RENDIMENTOS APLIC. FINANCEIRA - FUNDO PARA REF CAM	0,00	2.591,26	0,00	2.591,26	0,00	0,00
IRF-SERVIÇOS PROFISSIONAIS-PESSOA JURIDICA	0,00	291,95	0,00	291,95	0,00	0,00
Subtotal:	0,00	145.971,41	0,00	145.971,41	0,00	0,00
Subtotal:	0,00	239.947,69	0,00	145.971,41	0,00	93.976,28
TOTAL	0,00	239.947,69		145.971,41	0,00	93.976,28
TOTAL GERAL	0,00	TOTAL (b+c)	239.947,69	TOTAL (d+e)	145.971,41	93.976,28

Eluane de Lima Corrales
 Controle Interno

Willian Antonio de Paiva
 Presidente

Luis Marcelo de Souza
 Contador

DIÁRIO OFICIAL ELETRÔNICO DO MUNICÍPIO DE RIBEIRÃO DO PINHAL
Conforme Lei Municipal nº 1.967/2018, publicada em 19 de novembro de 2018

Ano II | Edição nº 138 – Quarta-feira, 30 de janeiro de 2019

Pág. 048



ESTADO DO PARANÁ - MUNICÍPIO DE RIBEIRÃO DO PINHAL
CAMARA MUNICIPAL DE RIBEIRÃO DO PINHAL
Demonstrativo Contábil da lei nº 4.320, de 17 de março de 1964 - (Modelo NBCASP)
BALANÇO FINANCEIRO
Dezembro/2018

Data de emissão: 29/01/2019
P. Contas: PCASPM-PR

Exercício: 2018

INGRESSOS			DISPÊNDIOS		
ESPECIFICAÇÃO	EXERCÍCIO ATUAL	EXERCÍCIO ANTERIOR	ESPECIFICAÇÃO	EXERCÍCIO ATUAL	EXERCÍCIO ANTERIOR
Receita Orçamentária			Despesa Orçamentária	897.592,59	809.067,80
<i>Ordinárias</i>			<i>Ordinárias</i>		
			Ordinária	897.592,59	809.067,80
Transferências Financeiras Recebidas	1.639.065,72	1.380.018,80	Transferências Financeiras Concedidas	991.473,13	320.951,00
Transferências Financeiras Recebidas	1.639.065,72	1.380.018,80	Transferências Financeiras Concedidas	991.473,13	320.951,00
Recebimentos Extra-Orçamentários	239.947,69	120.524,10	Despesas Extra-Orçamentárias	145.971,41	120.524,10
<i>Restos a Pagar</i>			<i>Restos a Pagar</i>		
Não processados inscritos no período		3.066,32	Não processados pagos no período		
Processados inscritos no período	93.976,28	-3.066,32	Processados pagos no período		
<i>Depósitos</i>			<i>Depósitos</i>		
Valores Restituíveis	145.971,41	120.524,10	Valores Restituíveis	145.971,41	120.524,10
<i>Outros Movimentos</i>			<i>Outros Movimentos</i>		
Outras movimentações extra-orçamentárias			Outras movimentações extra-orçamentárias		
<i>Antecipação</i>			<i>Antecipação</i>		
Antecipação da Receita Orçamentária			Antecipação da Receita Orçamentária		
Ajuste de Investimentos - Ganho			Ajuste de Investimentos - Perda		
Ajuste de Investimentos - Ganho			Ajuste de Investimentos - Perda		
Saldo em espécie do exercício anterior	250.000,00		Saldo em espécie do exercício seguinte	93.976,28	250.000,00
<i>Disponível</i>			<i>Disponível</i>		
Caixa			Caixa		
Bancos conta movimento	250.000,00		Bancos conta movimento	92.733,09	250.000,00
Aplicações financeiras			Aplicações financeiras		
Aplicações financeiras - RPPS			Aplicações financeiras - RPPS		
Realizável			Realizável	1.243,19	

Exercício: 2018

P. Contas: PCASPM-PR

INGRESSOS			DISPÊNDIOS		
ESPECIFICAÇÃO	EXERCÍCIO ATUAL	EXERCÍCIO ANTERIOR	ESPECIFICAÇÃO	EXERCÍCIO ATUAL	EXERCÍCIO ANTERIOR
TOTAL	2.129.013,41	1.500.542,90	TOTAL	2.129.013,41	1.500.542,90

Eluane de Lima Corrales
Controle Interno

Willian Antonio de Paiva
Presidente

Luis Marcelo de Souza
Contador

DIÁRIO OFICIAL ELETRÔNICO DO MUNICÍPIO DE RIBEIRÃO DO PINHAL
Conforme Lei Municipal nº 1.967/2018, publicada em 19 de novembro de 2018

Ano II | Edição nº 138 – Quarta-feira, 30 de janeiro de 2019

Pág. 049



ESTADO DO PARANA - MUNICÍPIO DE RIBEIRÃO DO PINHAL
CAMARA MUNICIPAL DE RIBEIRÃO DO PINHAL
Demonstrativo Contábil da Lei nº 4.320, de 17 de março de 1964
BALANÇO ORÇAMENTÁRIO - RESUMIDO - DESPESAS
Dezembro/2018

(art. 102 da Lei n.º 4.320/1964)

DESPESAS	R\$ 1,00									
	Dotação Inicial	Dotação Atualizada	Despesas Empenhadas	Despesas Liquidadas	Despesas Pagas	Saldo da Dotação	Exec (%)	AV (%)	RPNP (%)	RPP (%)
DESPESAS (EXCETO INTRA-ORÇAMENTÁRIAS) (IX)	1.731.000,00	1.731.000,00	897.592,59	897.592,59	803.616,31	833.407,41	51,85	100,00		10,47
DESPESAS CORRENTES	1.061.000,00	1.061.000,00	761.868,71	761.868,71	761.868,71	299.131,29	71,80	84,88		
Pessoal e Encargos Sociais	726.000,00	726.000,00	620.466,86	620.466,86	620.466,86	105.533,14	85,46	69,13		
Outras Despesas Correntes	335.000,00	335.000,00	141.401,85	141.401,85	141.401,85	193.598,15	42,20	15,75		
DESPESAS DE CAPITAL	670.000,00	670.000,00	135.723,88	135.723,88	41.747,60	534.276,12	20,25	15,12		69,24
Investimentos	670.000,00	670.000,00	135.723,88	135.723,88	41.747,60	534.276,12	20,25	15,12		69,24
DESPESAS (INTRA-ORÇAMENTÁRIAS) (X)										
SUBTOTAL DAS DESPESAS (XI) = (IX + X)	1.731.000,00	1.731.000,00	897.592,59	897.592,59	803.616,31	833.407,41	51,85	100,00	0,00	10,47
AMORTIZAÇÃO DA DÍVIDA/REFINANCIAMENTO (XII)										
SUBTOTAL C/REFINANCIAMENTO (XIII) = (XI + XII)	1.731.000,00	1.731.000,00	897.592,59	897.592,59	803.616,31	833.407,41	51,85			10,47
SUPERÁVIT (XIV)			741.473,13			-741.473,13			100,00	
TOTAL (XV) = (XIII + XIV)	1.731.000,00	1.731.000,00	1.639.065,72	897.592,59	803.616,31	91.934,28	94,68		45,24	10,47

(art. 102 da Lei n.º 4.320/1964)

AMORTIZAÇÃO DA DÍVIDA	R\$ 1,00									
	Dotação Inicial	Dotação Atualizada	Despesas Empenhadas	Despesas Liquidadas	Despesas Pagas	Saldo da Dotação	Exec (%)	AV (%)	RPNP (%)	RPP (%)
Amortização da Dívida										
Refinanciamento										
TOTAL										

DESPESA DE CAPITAL	R\$ 1,00									
	Dotação Inicial	Dotação Atualizada	Despesas Empenhadas	Despesas Liquidadas	Despesas Pagas	Saldo da Dotação	Exec (%)	AV (%)	RPNP (%)	RPP (%)
Investimentos	670.000,00	670.000,00	135.723,88	135.723,88	41.747,60	534.276,12	20,25	100,00		69,24
Inversões Financeiras										
Amortização da Dívida										
TOTAL	670.000,00	670.000,00	135.723,88	135.723,88	41.747,60	534.276,12	20,25			69,24

Eluane de Lima Corrales
Controle Interno

Willian Antonio de Paiva
Presidente

Luis Marcelo de Souza
Contador

DIÁRIO OFICIAL ELETRÔNICO DO MUNICÍPIO DE RIBEIRÃO DO PINHAL
Conforme Lei Municipal nº 1.967/2018, publicada em 19 de novembro de 2018

Ano II | Edição nº 138 – Quarta-feira, 30 de janeiro de 2019

Pág. 050



ESTADO DO PARANA - MUNICÍPIO DE RIBEIRAO DO PINHAL
CAMARA MUNICIPAL DE RIBEIRAO DO PINHAL
Demonstrativo Contábil da Lei nº 4.320, de 17 de março de 1964
BALANÇO ORÇAMENTÁRIO - RESUMIDO - RECEITAS
Dezembro/2018

(art. 102 da Lei n.º 4.320/1964)

R\$ 1,00

RECEITAS	Previsão Inicial	Previsão Atualizada	Receitas Realizadas	Saldo	Realiz. (%)	AV (%)
RECEITAS (EXCETO INTRA-ORÇAMENTARIAS) (I)						
RECEITAS CORRENTES						
RECEITAS (INTRA-ORÇAMENTÁRIAS) (II)	1.630.000,00	1.630.000,00	1.639.065,72	9.065,72	100,55	100,00
RECURSOS ARRECADADOS EM EXERCÍCIOS ANTERIORES (III)						
SUBTOTAL DAS RECEITAS (IV) = (I + II + III)	1.630.000,00	1.630.000,00	1.639.065,72	9.065,72	100,55	100,00
OPERAÇÕES DE CRÉDITO/REFINANCIAMENTO (V)						
SUBTOTAL COM FINANCIAMENTO (VI) = (IV + V)	1.630.000,00	1.630.000,00	1.639.065,72	9.065,72	100,55	
DÉFICIT (VII)	101.000,00	101.000,00		-101.000,00		
TOTAL (VIII) = (VI + VII)	1.731.000,00	1.731.000,00	1.639.065,72	-91.934,28	94,68	

(art. 102 da Lei n.º 4.320/1964)

R\$ 1,00

RECEITAS INTRA-ORÇAMENTÁRIAS	Previsão Inicial	Previsão Atualizada	Receitas Realizadas	Saldo	Realiz. (%)	AV (%)
RECEITAS CORRENTES (I)						
RECEITAS DE CAPITAL (II)						
Nota: Demonstrativo Contábil em conformidade com o MCASP.						

OPERAÇÕES DE CRÉDITO	Previsão Inicial	Previsão Atualizada	Receitas Realizadas	Saldo	Realiz. (%)	AV (%)
Operações de Crédito						
Refinanciamento						
TOTAL						

RECEITAS DE CAPITAL	Previsão Inicial	Previsão Atualizada	Receitas Realizadas	Saldo	Realiz. (%)	AV (%)
Operações de Crédito						
Alienação de Bens						
Amortização de Empréstimos						
Transferências de Capital						
Outras Receitas de Capital						
TOTAL						

Eluane de Lima Corrales
Controle Interno

Willian Antonio de Paiva
Presidente

Luis Marcelo de Souza
Contador

DIÁRIO OFICIAL ELETRÔNICO DO MUNICÍPIO DE RIBEIRÃO DO PINHAL
 Conforme Lei Municipal nº 1.967/2018, publicada em 19 de novembro de 2018

Ano II | Edição nº 138 – Quarta-feira, 30 de janeiro de 2019

Pág. 051



ESTADO DO PARANA - MUNICÍPIO DE RIBEIRAO DO PINHAL
 CAMARA MUNICIPAL DE RIBEIRAO DO PINHAL
 Demonstrativo Contábil da lei nº 4.320, de 17 de março de 1964 - (Modelo NBCASP)
BALANÇO PATRIMONIAL
 Dezembro/2018

Data de emissão: 29/01/2019

P. Contas: PCASPM-PR

Exercício: 2018

ATIVO			PASSIVO		
ESPECIFICAÇÃO	EXERCÍCIO ATUAL	EXERCÍCIO ANTERIOR	ESPECIFICAÇÃO	EXERCÍCIO ATUAL	EXERCÍCIO ANTERIOR
ATIVO CIRCULANTE	93.976,28	250.000,00	PASSIVO CIRCULANTE	93.976,28	
CAIXA E EQUIVALENTES DE CAIXA	92.733,09	250.000,00	OBRIGACOES TRABALHISTAS, PREVIDENCIARIAS E ASSISTENCIAIS A PAGAR A CURTO PRAZO		
CREDITOS A CURTO PRAZO			EMPRESTIMOS E FINANCIAMENTOS A CURTO PRAZO		
DEMAIS CREDITOS E VALORES A CURTO PRAZO	1.243,19		FORNECEDORES E CONTAS A PAGAR A CURTO PRAZO	93.976,28	
ADIANTAMENTOS CONCEDIDOS			OBRIGACOES FISCAIS A CURTO PRAZO		
TRIBUTOS A RECUPERAR / COMPENSAR			OBRIGACOES DE REPARTICAO A OUTROS ENTES		
CREDITOS A RECEBER POR DESCENTRALIZACAO DA PRESTACAO DE SERVICOS PUBLICOS			PROVISOES A CURTO PRAZO		
CREDITOS POR DANOS AO PATRIMONIO			DEMAIS OBRIGACOES A CURTO PRAZO		
DEPOSITOS RESTITUIVEIS E VALORES VINCULADOS					
CREDITOS PREVIDENCIARIOS A RECEBER A CURTO PRAZO					
OUTROS CREDITOS A RECEBER E VALORES A CURTO PRAZO	1.243,19				
(-) AJUSTE DE PERDAS DE DEMAIS CREDITOS E VALORES A CURTO PRAZO					
INVESTIMENTOS E APLICACOES TEMPORARIAS A CURTO PRAZO					
ESTOQUES					
VARIACOES PATRIMONIAIS DIMINUTIVAS PAGAS ANTECIPADAMENTE					

Emissão: 29/01/2019 10:08:09

Página 1

DIÁRIO OFICIAL ELETRÔNICO DO MUNICÍPIO DE RIBEIRÃO DO PINHAL
 Conforme Lei Municipal nº 1.967/2018, publicada em 19 de novembro de 2018

Ano II | Edição nº 138 – Quarta-feira, 30 de janeiro de 2019

Pág. 052



ESTADO DO PARANA - MUNICÍPIO DE RIBEIRAO DO PINHAL
 CAMARA MUNICIPAL DE RIBEIRAO DO PINHAL
 Demonstrativo Contábil da lei nº 4.320, de 17 de março de 1964 - (Modelo NBCASP)
BALANÇO PATRIMONIAL
Dezembro/2018

Data de emissão: 29/01/2019

ATIVO NÃO CIRCULANTE	421.829,16	286.105,28	PASSIVO NÃO CIRCULANTE		
ATIVO REALIZAVEL A LONGO PRAZO			OBRIGACOES TRABALHISTAS, PREVIDENCIARIAS E ASSISTENCIAIS A PAGAR A LONGO PRAZO		
CREDITOS A LONGO PRAZO - CONSOLIDACAO			EMPRESTIMOS E FINANCIAMENTOS A LONGO PRAZO		
CREDITOS TRIBUTARIOS A RECEBER			FORNECEDORES E CONTAS A PAGAR A LONGO PRAZO		
CLIENTES			OBRIGACOES FISCAIS A LONGO PRAZO		
EMPRESTIMOS E FINANCIAMENTOS CONCEDIDOS			PROVISOES A LONGO PRAZO		
DIVIDA ATIVA TRIBUTARIA			DEMAIS OBRIGACOES A LONGO PRAZO		
DIVIDA ATIVA NAO TRIBUTARIA			RESULTADO DIFERIDO		
(-) AJUSTE DE PERDAS DE CREDITOS A LONGO PRAZO			TOTAL DO PASSIVO	93.976,28	
DEMAIS CREDITOS E VALORES A LONGO PRAZO			PATRIMÔNIO LÍQUIDO		
INVESTIMENTOS E APLICACOES TEMPORARIAS A LONGO PRAZO			ESPECIFICAÇÃO		
ESTOQUES				EXERCICIO ATUAL	EXERCICIO ANTERIOR
VARIACOES PATRIMONIAIS DIMINUTIVAS PAGAS ANTECIPADAMENTE			PATRIMONIO SOCIAL E CAPITAL SOCIAL		
INVESTIMENTOS			ADIANTAMENTO PARA FUTURO AUMENTO DE CAPITAL		
PARTICIPACOES PERMANENTES			RESERVAS DE CAPITAL		
PARTICIPACOES AVALIADAS PELO METODO DE EQUIVALENCIA PATRIMONIAL			AJUSTES DE AVALIACAO PATRIMONIAL		
PARTICIPACOES AVALIADAS PELO METODO DE CUSTO			RESERVAS DE LUCROS		
			DEMAIS RESERVAS		

Emissão: 29/01/2019 10:06:09

Página 2

DIÁRIO OFICIAL ELETRÔNICO DO MUNICÍPIO DE RIBEIRÃO DO PINHAL
 Conforme Lei Municipal nº 1.967/2018, publicada em 19 de novembro de 2018

Ano II | Edição nº 138 – Quarta-feira, 30 de janeiro de 2019

Pág. 053



ESTADO DO PARANA - MUNICÍPIO DE RIBEIRAO DO PINHAL
 CAMARA MUNICIPAL DE RIBEIRAO DO PINHAL
 Demonstrativo Contábil da lei nº 4.320, de 17 de março de 1964 - (Modelo NBCASP)
BALANÇO PATRIMONIAL
Dezembro/2018

Data de emissão: 29/01/2019

PROPRIEDADES PARA INVESTIMENTO			RESULTADOS ACUMULADOS	421.829,16	536.105,28
INVESTIMENTOS DO RPPS DE LONGO PRAZO			RESULTADO DO EXERCÍCIO	-114.276,12	328.440,18
DEMAIS INVESTIMENTOS PERMANENTES			RESULTADO DE EXERCÍCIOS ANTERIORES	536.105,28	207.665,10
(-)DEPRECIACÃO ACUMULADA DE PROPRIEDADES PARA INVESTIMENTO			AJUSTES DE EXERCÍCIOS ANTERIORES		
(-)REDUÇÃO AO VALOR RECUPERÁVEL DE PARTICIPAÇÕES PERMANENTES			OUTROS RESULTADOS		
(-)REDUÇÃO AO VALOR RECUPERÁVEL DE PROPRIEDADES PARA INVESTIMENTO			(-) ACOES / COTAS EM TESOURARIA		
(-)REDUÇÃO AO VALOR RECUPERÁVEL DE INVESTIMENTOS DO RPPS					
(-)REDUÇÃO AO VALOR RECUPERÁVEL DE DEMAIS INVESTIMENTOS PERMANENTES					
IMOBILIZADO	421.829,16	286.105,28			
BENS MOVEIS	217.607,50	175.859,90			
BENS IMOVEIS	205.564,62	111.588,34			
(-) DEPRECIACAO, EXAUSTAO E AMORTIZACAO ACUMULADAS	-1.342,96	-1.342,96			
(-) REDUCAO AO VALOR RECUPERAVEL DE IMOBILIZADO					
INTANGIVEL					
SOFTWARES					
MARCAS, DIREITOS E PATENTES INDUSTRIAIS					
DIREITO DE USO DE IMOVEIS					
(-) AMORTIZACAO ACUMULADA					
(-) REDUCAO AO VALOR RECUPERAVEL DE INTANGIVEL					
TOTAL	515.805,44	536.105,28	TOTAL DO PATRIMÔNIO LIQUIDO	421.829,16	536.105,28
TOTAL	515.805,44	536.105,28	TOTAL	515.805,44	536.105,28
ATIVO FINANCEIRO	93.976,28	250.000,00	PASSIVO FINANCEIRO	93.976,28	
ATIVO PERMANENTE	421.829,16	286.105,28	PASSIVO PERMANENTE		
SALDO PATRIMONIAL				421.829,16	536.105,28

Emissão: 29/01/2019 10:06:09

Página 3



ESTADO DO PARANA - MUNICÍPIO DE RIBEIRAO DO PINHAL
 CAMARA MUNICIPAL DE RIBEIRAO DO PINHAL
 Demonstrativo Contábil da lei nº 4.320, de 17 de março de 1964 - (Modelo NBCASP)
BALANÇO PATRIMONIAL
Dezembro/2018

DIÁRIO OFICIAL ELETRÔNICO DO MUNICÍPIO DE RIBEIRÃO DO PINHAL
 Conforme Lei Municipal nº 1.967/2018, publicada em 19 de novembro de 2018

Ano II | Edição nº 138 – Quarta-feira, 30 de janeiro de 2019

Pág. 054



ESTADO DO PARANÁ
 MUNICÍPIO DE RIBEIRÃO DO PINHAL
CÂMARA MUNICIPAL DE RIBEIRÃO DO PINHAL
 CNPJ: 77.778.751/0001.68
 Rua Paraná - 0000999 - Centro
 Telefone: (043)3551-1663
 camararibeiraodopinhal@hotmail.com

DEMONSTRAÇÃO DOS FLUXOS DE CAIXA
 Dezembro/2018

		<u>Exercício Atual</u>	<u>Exercício Anterior</u>
FLUXOS DE CAIXA DAS ATIVIDADES OPERACIONAIS			
Ingressos			
Transferências correntes recebidas	2FC	1.639.065,72	1.380.018,80
Desembolsos			
Pessoal e demais despesas	3FC	761.868,71	731.820,30
Transferências concedidas	2FC	991.473,13	320.951,00
Fluxo de caixa líquido das atividades operacionais(I)		-114.276,12	327.247,50
FLUXOS DE CAIXA DAS ATIVIDADES DE INVESTIMENTO			
Desembolsos			
Aquisição de ativo não circulante		41.747,60	77.247,50
Fluxo de caixa líquido das atividades operacionais(II)		-41.747,60	-77.247,50
GERAÇÃO LÍQUIDA DE CAIXA E EQUIVALENTE DE CAIXA (I+II+III)			
Caixa e Equivalentes de caixa inicial		250.000,00	
Caixa e Equivalente de caixa final		92.733,09	250.000,00

QUADRO 2FC - TRANSFERÊNCIAS RECEBIDAS E CONCEDIDAS

	<u>Exercício Atual</u>	<u>Exercício Anterior</u>
Transferências correntes recebidas		
Intragovernamentais	1.639.065,72	1.380.018,80
Total das Transferências Recebidas	1.639.065,72	1.380.018,80
Transferências concedidas		
Intragovernamentais	991.473,13	320.951,00
Total das Transferências Concedidas	991.473,13	320.951,00

Emissão: 29/01/2019 10:15:01

Página 1

QUADRO 3FC - DESEMBOLSOS DE PESSOAL E DEMAIS DESPESAS POR FUNÇÃO

	<u>Exercício Atual</u>	<u>Exercício Anterior</u>
Legislativa	761.868,71	731.820,30
Total dos Desembolsos de Pessoal e Demais Despesas por Função	761.868,71	731.820,30

WILLIAN ANTONIO DE PAIVA
 Presidente

LUIZ MARCELO DE SOUZA
 Contador

ELUANE DE LIMA CORRALES
 CONTROLE INTERNO

DIÁRIO OFICIAL ELETRÔNICO DO MUNICÍPIO DE RIBEIRÃO DO PINHAL
Conforme Lei Municipal nº 1.967/2018, publicada em 19 de novembro de 2018

Ano II | Edição nº 138 – Quarta-feira, 30 de janeiro de 2019

Pág. 055



ESTADO DO PARANA - MUNICÍPIO DE RIBEIRAO DO PINHAL
CAMARA MUNICIPAL DE RIBEIRAO DO PINHAL
Demonstrativo Contábil da lei nº 4.320, de 17 de março de 1964 - (Modelo NBCASP)
DEMONSTRATIVO DAS MUTAÇÕES NO PATRIMÔNIO LÍQUIDO
Dezembro/2018

Data de emissão: 29/01/2019

Exercício: 2018

P. Contas: PCASPM-PR

ESPECIFICAÇÃO	Patrimônio Social / Capital Social	Adiant. para Futuro Aumento de Capital	Reservas de Capital	Ajustes de Avaliação Patrimonial	Reservas de Lucro	Demais Reservas	Resultados Acumulados	Ações / Cotas em Tesouraria	TOTAL
Saldo Inicial Ex. Anterior							208.857,78		208.857,78
Ajustes de Exercícios Anteriores									
Aumento de Capital							328.440,18		328.440,18
Resultado do Exercício							537.297,96		537.297,96
Constituição/ Reversão de Reservas									
Dividendos									
Saldo Final Ex. Anterior							536.105,28		536.105,28
Saldo Inicial Ex. Atual									
Ajustes de Exercícios Anteriores									
Aumento de Capital							-3.338,70		-3.338,70
Resultado do Exercício							532.766,58		532.766,58
Constituição / Reversão de Reservas									
Dividendos									
Saldo Final Ex. Atual							532.766,58		532.766,58

Eluane de Lima Corrales
Controle Interno

Willian Antonio de Paiva
Presidente

Luis Marcelo de Souza
Contador

DIÁRIO OFICIAL ELETRÔNICO DO MUNICÍPIO DE RIBEIRÃO DO PINHAL
 Conforme Lei Municipal nº 1.967/2018, publicada em 19 de novembro de 2018

Ano II | Edição nº 138 – Quarta-feira, 30 de janeiro de 2019

Pág. 056



ESTADO DO PARANA - MUNICÍPIO DE RIBEIRAO DO PINHAL
 CAMARA MUNICIPAL DE RIBEIRAO DO PINHAL
 Demonstrativo Contábil da lei nº 4.320, de 17 de março de 1964
DEMONSTRAÇÃO DAS VARIAÇÕES PATRIMONIAIS
 Dezembro/2018

VARIAÇÕES PATRIMONIAIS QUANTITATIVAS

	Exercício Atual	Exercício Anterior
VARIAÇÕES PATRIMONIAIS AUMENTATIVAS	1.639.065,72	1.380.018,80
TRANSFERÊNCIAS E DELEGAÇÕES RECEBIDAS	1.639.065,72	1.380.018,80
TRANSFERENCIAS INTRAGOVERNAMENTAIS	1.639.065,72	1.380.018,80

	Exercício Atual	Exercício Anterior
VARIAÇÕES PATRIMONIAIS DIMINUTIVAS	1.750.003,14	1.037.520,55
PESSOAL E ENCARGOS	620.466,86	583.662,08
REMUNERACAO A PESSOAL	620.466,86	491.026,31
ENCARGOS PATRONAIS		92.635,77
USO DE BENS, SERVIÇOS E CONSUMO DE CAPITAL FIXO	124.889,27	137.166,47
SERVICOS	124.889,27	137.166,47
TRANSFERÊNCIAS E DELEGAÇÕES CONCEDIDAS	991.473,13	320.951,00
TRANSFERENCIAS INTRAGOVERNAMENTAIS	991.473,13	320.951,00
DESVALORIZAÇÃO E PERDA DE ATIVOS	13.173,88	
REAVALIACAO, REDUCAO A VALOR RECUPERAVEL E AJUSTE PARA PERDAS	13.173,88	
OUTRAS VARIAÇÕES PATRIMONIAIS DIMINUTIVAS		-4.259,00
DIVERSAS VARIACOES PATRIMONIAIS DIMINUTIVAS		-4.259,00
Resultado Patrimonial do Período	-110.937,42	342.498,25

VARIAÇÕES PATRIMONIAIS QUALITATIVAS
(decorrentes da execução orçamentária)

	Exercício Atual	Exercício Anterior
INCORPORAÇÃO DE ATIVO	135.723,88	77.247,50

Eluane de Lima Corrales
Controle Interno

Willian Antonio de Paiva
Presidente

Luis Marcelo de Souza
Contador

Assinatura Digital

