



DIÁRIO OFICIAL ELETRÔNICO DO MUNICÍPIO DE RIBEIRÃO DO PINHAL

Conforme Lei Municipal nº 1.914/2018, publicada em 15 de maio de 2018

Quarta-feira, 30 de maio de 2018

Ano I | Edição nº 009

Total de Páginas:025

www.ribeiraodopinhal.pr.gov.br/diariooficial

ATOS DO PODER EXECUTIVO



PREFEITURA DE
RIBEIRÃO DO PINHAL
ESTADO DO PARANÁ

CONSELHO MUNICIPAL DE ASSISTÊNCIA SOCIAL

Rua Paraná, 430– Centro
Cep 86490-000 Ribeirão do Pinhal - Pr

RESOLUÇÃO Nº 003/2018

O CONSELHO MUNICIPAL DE ASSISTÊNCIA SOCIAL DE RIBEIRÃO DO PINHAL – PR, NO USO DE SUAS ATRIBUIÇÕES LEGAIS, CONFERIDAS POR LEI, em reunião realizada em 28 de Maio,

RESOLVE:

Art. 1º: Aprovar a Prestação de Contas do Repasse de Recursos Fundo a Fundo do Piso Paranaense de Assistência Social IV – Período de Julho/2017 a Dezembro/2017, destinado a atendimento de crianças e adolescentes abrigados na Casa Lar Irmã Izília Folador.

Art. 2º: Esta resolução entrará em vigor na data de sua publicação, revogando-se as disposições em contrário.

Ribeirão do Pinhal, 28 de Maio de 2018.

Denize L. Macete Carvalho
Presidente do C.M.A.S



PREFEITURA DE
RIBEIRÃO DO PINHAL
ESTADO DO PARANÁ

CONSELHO MUNICIPAL DE ASSISTÊNCIA SOCIAL

Rua Paraná, 430– Centro
Cep 86490-000 Ribeirão do Pinhal - Pr

RESOLUÇÃO Nº 004/2018

O CONSELHO MUNICIPAL DE ASSISTÊNCIA SOCIAL DE RIBEIRÃO DO PINHAL – PR, NO USO DE SUAS ATRIBUIÇÕES LEGAIS, CONFERIDAS POR LEI, em reunião realizada em 28 de Maio,

RESOLVE:

Art. 1º: Aprovar a Prestação de Contas do Cofinanciamento Estadual PPAS I - Piso Paranaense de Assistência Social I (Deliberação CEAS nº 013, 065 e 090, de 2013), recurso executado no 2º semestre de 2017 (Julho a Dezembro);

Art. 2º: Esta resolução entrará em vigor na data de sua publicação, revogando-se as disposições em contrário.

Ribeirão do Pinhal, 28 de Maio de 2018.

Denize Lunardello Macete de Carvalho
Presidente do C.M.A.S



DECRETO Nº. 026/2018

Súmula: “Decreta **estado de emergência**, em decorrência da greve nacional dos caminhoneiros”.

O Prefeito **WAGNER LUIZ DE OLIVEIRA MARTINS** Municipal de Ribeirão do Pinhal, no uso das atribuições legais;

Considerando a ocorrência da paralisação nacional dos caminhoneiros, em face aos aumentos constante do preço dos combustíveis;

Considerando que a referida paralisação vem afetando os serviços públicos oferecidos pelo Poderes Executivos Municipais;

Considerando o desabastecimento de combustíveis do reservatório do estado do Paraná e de toda região do Norte Pioneiro.

D E C R E T A:

Art. 1º. Fica declarado **ESTADO DE EMERGÊNCIA** no município de Ribeirão do Pinhal, estado do Paraná, enquanto perdurar a dificuldade de abastecimento de combustíveis e alimentos, no intuito de racionalizar e otimizar os gastos com combustíveis, priorizando os serviços de emergência e coleta de resíduos sólidos residenciais, de forma que não haverá expediente nas repartições públicas deste município.

§ 1º. A prefeitura de Ribeirão do Pinhal no estado de emergência, **NÃO**

REALIZARÁ:

Área da Saúde:

- Transportes de pacientes para consultas e exames para as cidades e Londrina e Curitiba, **EXETO** o transporte dos pacientes em tratamento de hemodiálise e Hospital Antonio Prudente, como também o transporte dos pacientes até a cidade de Cornélio Procópio

Área da Educação:

Transportes de alunos da Rede Municipal e Estadual de Ensino de todas as linhas do transporte escolar;

Na área da Assistência Social:

Todas as atividades que necessitam de transportes estarão paralisados.

Na área da Limpeza Pública:

- A coleta de entulhos e limpeza das ruas, terrenos e manutenção das vias rurais.

§2º. Conforme o **AVANÇO** na gravidade de emergência, o município poderá adotar outras medidas que entender necessárias para manutenção dos serviços essenciais;

Art. 2º. Este Decreto entrará em vigor na data de sua publicação, revogando disposições contrárias

Gabinete do prefeito municipal de Ribeirão do Pinhal, em 29 de maio de 2018.

WAGNER LUIZ OLIVEIRA MARTINS
Prefeito Municipal



DECRETO Nº. 027/2018

Súmula: “Define os Pontos de Taxis que versa sobre as condições para exploração do serviço de táxi no município de Ribeirão do Pinhal e dá outras providências;

O Prefeito **WAGNER LUIZ DE OLIVEIRA MARTINS** Municipal de Ribeirão do Pinhal, no uso das atribuições legais;

Considerando a Lei municipal nº 1.855 de 09 de novembro de 2017, que versa sobre as condições para exploração do serviço de táxi no município de ribeirão do pinhal e dá outras providências;

DECRETA:

Art. 1º. Por força do presente ato ficam estabelecidos os seguintes pontos de taxis no município de Ribeirão do Pinhal estado do Paraná.

- I - Ponto de Taxi nº 001;**
- II - Ponto de Taxi nº 002;**
- III - Ponto de Taxi nº 003;**
- IV - Ponto de Taxi nº 004;**
- V - Ponto de Taxi nº 005;**

PARÁGRAFO ÚNICO- Os pontos de taxis terão sua sede para localização de funcionamento nos seguintes endereços e pontos de referências:

- I - Ponto de Taxi nº. 001:05 (cinco) vagas na Rua João Rodrigues de Oliveira em frente o “Bar da Dona Aparecida”;**
- II - Ponto de Taxi nº. 002: 04 (quatro) vagas na Rua João Rodrigues de Oliveira em frente a “loja Oba Oba”;**
- III - Ponto de Taxi nº. 003: 05 (cinco) vagas na Rua Paraná, em frente ao “Foto Spitzer”**
- IV – Ponto de Taxi nº. 004: 01 (uma) vaga em frente ao Hospital e Maternidade Nossa Senhora das Graças;**
- V – Ponto de Taxi nº. 005: 01 (uma) vaga Provisória em frente ao “Ginásio de Esportes Marcionílio Reis Serra”, na Avenida Silveira Pinto;**

Art. 2º. Este Decreto entrará em vigor na data de sua publicação, revogando disposições contrárias

Gabinete do prefeito municipal de Ribeirão do Pinhal, em 28 de maio de 2018.

WAGNER LUIZ OLIVEIRA MARTINS
Prefeito Municipal

DIÁRIO OFICIAL ELETRÔNICO DO MUNICÍPIO DE RIBEIRÃO DO PINHAL

Conforme Lei Municipal nº 1.914/2018, publicada em 15 de maio de 2018

Ano I | Edição nº 009 – Quarta-feira, 30 de maio de 2018

Pág. 04



PREFEITURA DE
RIBEIRÃO DO PINHAL
ESTADO DO PARANÁ

AVISO DE LICITAÇÃO Pregão Presencial nº. 023/2018.

Encontra-se aberto na **PREFEITURA MUNICIPAL DE RIBEIRÃO DO PINHAL – ESTADO DO PARANÁ**, processo licitatório na modalidade Pregão, do tipo menor preço global por lote, cujo objeto “**CONTRATAÇÃO DE EMPRESA PRESTADORA DE SERVIÇOS TÉCNICOS ESPECIALIZADOS DE CONSULTORIA PARA REVISÃO DA PLANTA GENÉRICA DE VALORES – PGV, BEM COMO DO CÓDIGO TRIBUTÁRIO MUNICIPAL**”, conforme solicitação do Setor de Tributação.

A realização do pregão presencial será no dia: **15/06/2018** a partir das 09h00min, na sede da Prefeitura Municipal, localizada à Rua Paraná, nº. 983 – Centro, em nosso Município. O valor total estimado para tal aquisição será de **R\$ 190.898,62 (cento e noventa mil, oitocentos e noventa e oito reais e sessenta e dois centavos)**.

Salienta-se que o prazo fixado é suficiente para a realização de visita técnica e soluções de dúvidas quanto à prestação do serviço.

O edital na íntegra estará disponível para consulta e retirada mediante pagamento de taxa no endereço supra, junto ao Setor de licitações, de segunda a sexta-feira, no horário das 09h00min às 11h00min e das 13h30min às 15h30min e no endereço eletrônico www.ribeiraodopinhall.pr.gov.br.

As autenticações e reconhecimentos de firma por funcionário da administração ocorrerá até 48 horas antes da sessão de julgamento, não sendo mais efetuada após este prazo.

Ribeirão do Pinhal, 25 de maio de 2018

YURI RODRIGO MACHADO NICOLAU
Pregoeiro Municipal



PREFEITURA DE
RIBEIRÃO DO PINHAL
ESTADO DO PARANÁ

RATIFICAÇÃO

Modalidade: TOMADA DE PREÇO n.º 002/2018.

OBJETO: Contratação de empresa para especializada para realização de serviço de reforma na Capela Mortuária Municipal.

EMPRESA VENCEDORA: DINI CONSTRUTORA EIRELI – ME

CNPJ: 28.366.103/0001-99

ENDEREÇO: MUNHOZ DA ROCHA, 215 **CIDADE:** SANTO ANTONIO DA PLATINA PR

VALOR A CONTRATAR: R\$106.241,07

Ratifico a decisão da Comissão Permanente de Licitações para a empresa e nos valores acima descritos.

Ribeirão do Pinhal / PR, 30 de maio de 2018.

WAGNER LUIZ DE OLIVEIRA MARTINS
Prefeito Municipal



PREFEITURA DE
RIBEIRÃO DO PINHAL
ESTADO DO PARANÁ

HOMOLOGAÇÃO

Modalidade: TOMADA DE PREÇO n.º 002/2018.

OBJETO: Contratação de empresa para especializada para realização de serviço de reforma na Capela Mortuária Municipal.

EMPRESA VENCEDORA: DINI CONSTRUTORA EIRELI – ME

CNPJ: 28.366.103/0001-99

ENDEREÇO: MUNHOZ DA ROCHA, 215 **CIDADE:** SANTO ANTONIO DA PLATINA PR

VALOR A CONTRATAR: R\$106.241,07

Homologo a decisão da Comissão Permanente de Licitações para a empresa e nos valores acima descritos.

Ribeirão do Pinhal / PR, 27 de abril de 2018.

WAGNER LUIZ DE OLIVEIRA MARTINS - Prefeito Municipal

DIÁRIO OFICIAL ELETRÔNICO DO MUNICÍPIO DE RIBEIRÃO DO PINHAL

Conforme Lei Municipal nº 1.914/2018, publicada em 15 de maio de 2018

Ano I | Edição nº 009 – Quarta-feira, 30 de maio de 2018

Pág. 05



MUNICÍPIO DE RIBEIRÃO DO PINHAL RELATÓRIO DE GESTÃO FISCAL DEMONSTRATIVO DAS OPERAÇÕES DE CRÉDITO ORÇAMENTO FISCAL E DA SEGURIDADE SOCIAL JANEIRO A ABRIL DE 2018

Página: 1 / 1

RGF – ANEXO 4 (LRF, art. 55, inciso I, alínea "d" e inciso III alínea "c")

OPERAÇÕES DE CRÉDITO	VALOR REALIZADO	
	No Quadrimestre de Referência	Até o Quadrimestre de Referência (a)
Mobiliária	0,00	0,00
Interna	0,00	0,00
Externa	0,00	0,00
Contratual	0,00	0,00
Interna	0,00	0,00
Empréstimos	0,00	0,00
Aquisição Financiada de Bens e Arrendamento Mercantil Financeiro	0,00	0,00
Antecipação de Receita Pela Venda e Termo de Bens e Serviços	0,00	0,00
Assunção, Reconhecimento e Confissão de dívida (LRF, art. 29 1º)	0,00	0,00
Operações de crédito previstas no art. 7º § 3º da RSF nº 43/2001* (I)	0,00	0,00
Externa	0,00	0,00
Empréstimos	0,00	0,00
Aquisição Financiada de Bens e Arrendamento Mercantil Financeiro	0,00	0,00
Antecipações de Receitas pela Venda a Termo de Bens e Serviços	0,00	0,00
Assunção, Reconhecimento e Confissão de Dívidas (LRF, art. 29, § 1º)	0,00	0,00
Operações de crédito previstas no art. 7º § 3º da RSF nº 43/2001* (II)	0,00	0,00
TOTAL (III)	0,00	0,00

APURAÇÃO DO CUMPRIMENTO DOS LIMITES	VALOR	% SOBRE A RCL
RECEITAS CORRENTE LÍQUIDA - RCL(IV)	29.794.383,31	-
OPERAÇÕES VEDADAS (V)	0,00	0,00
TOTAL CONSIDERADO PARA FINS DA APURAÇÃO DO CUMPRIMENTO DO LIMITE (VI)= (IIIa + V - Ia - IIa)	0,00	0,00
LIMITE GERAL DEFINIDO POR RESOLUÇÃO DO SENADO FEDERAL PARA AS OPERAÇÕES DE CRÉDITO INTERNAS E EXTERNAS	4.787.098,13	16,00 %
LIMITE DE ALERTA (inciso III do §1º do art. 59 da LRF)	4.290.388,32	14,40 %
OPERAÇÕES DE CRÉDITO POR ANTECIPAÇÃO DA RECEITA ORÇAMENTÁRIA	0,00	0,00
LIMITE DEFINIDO POR RESOLUÇÃO DO SENADO FEDERAL PARA AS OPERAÇÕES DE CRÉDITO POR ANTECIPAÇÃO DA RECEITA ORÇAMENTÁRIA	2.085.605,43	7,00 %

OUTRAS OPERAÇÕES QUE INTEGRAM A DÍVIDA CONSOLIDADA	VALOR REALIZADO	
	No Quadrimestre de Referência	Até o Quadrimestre de Referência (a)
Parcelamento de Dívidas	0,00	0,00
De Tributos	0,00	0,00
De Contribuições Previdenciárias	0,00	0,00
Do FGTS	0,00	0,00
Operações de reestruturação e recomposição do principal de dívidas	0,00	0,00

DIÁRIO OFICIAL ELETRÔNICO DO MUNICÍPIO DE RIBEIRÃO DO PINHAL

Conforme Lei Municipal nº 1.914/2018, publicada em 15 de maio de 2018

Ano I | Edição nº 009 – Quarta-feira, 30 de maio de 2018

Pág. 06



MUNICÍPIO DE RIBEIRÃO DO PINHAL
RELATÓRIO DE GESTÃO FISCAL
DEMONSTRATIVO SIMPLIFICADO DO RELATÓRIO DE GESTÃO FISCAL
ORÇAMENTO FISCAL E DA SEGURIDADE SOCIAL
JANEIRO A ABRIL DE 2018

Página: 1 / 1

LRF, art. 48 - Anexo 6

RECEITA CORRENTE LÍQUIDA	VALOR ATÉ O QUADRIMESTRE	
Receita Corrente Líquida	29.794.363,31	
Receita Corrente Líquida Ajustada	29.794.363,31	

DESPESA COM PESSOAL	VALOR	% SOBRE A RCL AJUSTADA
Despesa total com pessoal - DTP	17.242.407,14	57,87
Limite máximo (incisos I, II e III, art. 20 da LRF)	16.088.956,19	54,00
Limite prudencial (§ único, art. 22 da LRF)	15.284.508,38	51,30
Limite de alerta (inciso II do §1º do art. 59 da LRF)	14.480.060,57	48,60

DÍVIDA CONSOLIDADA	VALOR	% SOBRE A RCL
Dívida consolidada líquida	-4.711.120,84	-15,81
Limite definido por resolução do senado federal	35.753.235,97	120,00

GARANTIA DE VALORES	VALOR	% SOBRE A RCL
Total das garantias concedidas	0,00	0,00
Limite definido por resolução do senado federal	6.554.759,93	22,00

OPERAÇÕES DE CRÉDITO	VALOR	% SOBRE A RCL
Operações de crédito internas e externas	0,00	0,00
Limite definido pelo senado federal para operações de crédito internas e externas	4.767.098,13	16,00
Operações de crédito por antecipação da receita	0,00	0,00
Limite definido pelo senado federal para operações de crédito por antecipação da receita	0,00	0,00

RESTO A PAGAR	INSCRIÇÃO EM RESTOS A PAGAR NÃO PROCESSADOS DO EXERCÍCIO	DISPONIBILIDADE DE CAIXA LÍQUIDA (ANTES DA INSCRIÇÃO EM RESTOS A PAGAR NÃO PROCESSADOS DO EXERCÍCIO)
Valor Total	1.783.796,56	2.881.473,54

DIÁRIO OFICIAL ELETRÔNICO DO MUNICÍPIO DE RIBEIRÃO DO PINHAL

Conforme Lei Municipal nº 1.914/2018, publicada em 15 de maio de 2018

Ano I | Edição nº 009 – Quarta-feira, 30 de maio de 2018

Pág. 07



MUNICÍPIO DE RIBEIRÃO DO PINHAL RELATÓRIO DE GESTÃO FISCAL DEMONSTRATIVO DA DÍVIDA CONSOLIDADA LÍQUIDA ORÇAMENTO FISCAL E DA SEGURIDADE SOCIAL JANEIRO A ABRIL DE 2018

RGF - ANEXO 2 (LRF, art. 55, inciso I, alínea "b")

Página: 1 / 1

DÍVIDA CONSOLIDADA	SALDO EXERCÍCIO ANTERIOR	SALDO DO EXERCÍCIO DE 2018		
		até o 1º Quadrimestre	até o 2º Quadrimestre	até o 3º Quadrimestre
DÍVIDA CONSOLIDADA - DC (I)	1.189.054,98	1.181.856,00	0,00	0,00
Dívida Mobiliária	0,00	0,00	0,00	0,00
Dívida Contratual	1.189.054,98	1.181.856,00	0,00	0,00
Empréstimos	504.507,48	494.785,24	0,00	0,00
Internos	504.507,48	494.785,24	0,00	0,00
Externos	0,00	0,00	0,00	0,00
Reestruturação da Dívida de Estados e Municípios	0,00	0,00	0,00	0,00
Financiamentos	0,00	0,00	0,00	0,00
Internos	0,00	0,00	0,00	0,00
Externos	0,00	0,00	0,00	0,00
Parcelamento e Renegociação de dívidas	664.547,48	667.090,76	0,00	0,00
De Tributos	0,00	0,00	0,00	0,00
De Contribuições Previdenciárias	597.774,18	598.004,38	0,00	0,00
De Demais Contribuições Sociais	0,00	0,00	0,00	0,00
Do FGTS	66.773,30	69.086,38	0,00	0,00
Com Instituição Não financeira	0,00	0,00	0,00	0,00
Demais Dívidas Contratuais	0,00	0,00	0,00	0,00
Precatórios Posteriores a 05/05/2000 (Inclusive) – Vencidos e não Pagos	0,00	0,00	0,00	0,00
Outras Dívidas	0,00	0,00	0,00	0,00
DEDUÇÕES (II)	3.311.506,19	5.892.976,84	0,00	0,00
Disponibilidade de Caixa	3.311.506,19	5.892.976,84	0,00	0,00
Disponibilidade de Caixa Bruta	3.417.198,11	7.794.733,13	0,00	0,00
(-) Restos a pagar processados	105.691,92	1.901.756,29	0,00	0,00
Demais Haveres Financeiros	0,00	0,00	0,00	0,00
DÍVIDA CONSOLIDADA LÍQUIDA (DCL) (III) = (I - II)	(2.142.451,23)	(4.711.120,84)	0,00	0,00
RECEITA CORRENTE LÍQUIDA - (RCL)	30.741.127,51	29.794.363,31	0,00	0,00
% da DC sobre a RCL (I/RCL)	3,80	3,97	0,00	0,00
% da DCL sobre a RCL (III/RCL)	(6,87)	(15,81)	0,00	0,00
LIMITE DEFINIDO POR RESOLUÇÃO DO SENADO FEDERAL – (%)	120,00	120,00	0,00	0,00
LIMITE DE ALERTA (inciso III do § 1º do art. 59 da LRF): (%)	108,00	108,00	0,00	0,00

OUTROS VALORES INTEGRANTES DA DC	SALDO EXERCÍCIO ANTERIOR	SALDO DO EXERCÍCIO DE 2018		
		até o 1º Quadrimestre	até o 2º Quadrimestre	até o 3º Quadrimestre
INSUFICIÊNCIA FINANCEIRA	3.311.506,19	5.892.976,84	0,00	0,00
DEPÓSITOS	0,00	0,00	0,00	0,00
ANTECIPAÇÕES DE RECEITA ORÇAMENTÁRIA - ARO	0,00	0,00	0,00	0,00
PRECATÓRIOS ANTERIORES A 05/05/2000	0,00	0,00	0,00	0,00
PRECATÓRIOS POSTERIORES A 05/05/2000 (Não incluídos na DC)	0,00	0,00	0,00	0,00
PASSIVO ATUARIAL	0,00	0,00	0,00	0,00
RP NÃO-PROCESSADOS DE EXERCÍCIOS ANTERIORES	1.484.614,31	1.213.663,05	0,00	0,00
DÍVIDA CONTRATUAL DE PPP	0,00	0,00	0,00	0,00
APROPRIAÇÃO DE DEPÓSITOS JUDICIAIS - LC 151/2015	0,00	0,00	0,00	0,00

DIÁRIO OFICIAL ELETRÔNICO DO MUNICÍPIO DE RIBEIRÃO DO PINHAL

Conforme Lei Municipal nº 1.914/2018, publicada em 15 de maio de 2018

Ano I | Edição nº 009 – Quarta-feira, 30 de maio de 2018

Pág. 08



MUNICÍPIO DE RIBEIRÃO DO PINHAL RELATÓRIO DE GESTÃO FISCAL DEMONSTRATIVO DAS GARANTIAS E CONTRAGARANTIAS DE VALORES ORÇAMENTO FISCAL E DA SEGURIDADE SOCIAL JANEIRO A ABRIL DE 2018

RGF – ANEXO 3 (LRF, art. 55, inciso I, alínea "c" e art. 40, § 1º)

Página: 1 / 1

GARANTIAS CONCEDIDAS	SALDO EXERCÍCIO ANTERIOR	SALDO DO EXERCÍCIO DE 2018		
		até o 1º Quadrimestre	até o 2º Quadrimestre	até o 3º Quadrimestre
AOS ESTADOS (I)	0,00	0,00	0,00	0,00
Em Operações de Crédito Externas	0,00	0,00	0,00	0,00
Em Operações de Crédito Internas	0,00	0,00	0,00	0,00
AOS MUNICÍPIOS (II)	0,00	0,00	0,00	0,00
Em Operações de Crédito Externas	0,00	0,00	0,00	0,00
Em Operações de Crédito Internas	0,00	0,00	0,00	0,00
ÀS ENTIDADES CONTROLADAS (III)	0,00	0,00	0,00	0,00
Em Operações de Crédito Externas	0,00	0,00	0,00	0,00
Em Operações de Crédito Internas	0,00	0,00	0,00	0,00
POR MEIO DE FUNDOS E PROGRAMAS (IV)	0,00	0,00	0,00	0,00
TOTAL GARANTIAS CONCEDIDAS (V) = (I + II + III + IV)	0,00	0,00	0,00	0,00
RECEITA CORRENTE LÍQUIDA – RCL (VI)	30.741.127,51	29.794.363,31	0,00	0,00
% do TOTAL DAS GARANTIAS sobre a RCL	0,00	0,00	0,00	0,00
LIMITE DEFINIDO POR RESOLUÇÃO DO SENADO FEDERAL - <%>	6.763.048,05	6.554.759,93	0,00	0,00
LIMITE DE ALERTA (inciso III do §1º do art. 59 da LRF) – <%>	6.086.743,25	5.899.283,94	0,00	0,00

CONTRAGARANTIAS RECEBIDAS	SALDO EXERCÍCIO ANTERIOR	SALDO DO EXERCÍCIO DE 2018		
		até o 1º Quadrimestre	até o 2º Quadrimestre	até o 3º Quadrimestre
DOS ESTADOS (VII)	0,00	0,00	0,00	0,00
Em Garantia às operações de Crédito Externas	0,00	0,00	0,00	0,00
Em Garantia às operações de Crédito Internas	0,00	0,00	0,00	0,00
DOS MUNICÍPIOS (VIII)	0,00	0,00	0,00	0,00
Em Garantia às operações de Crédito Externas	0,00	0,00	0,00	0,00
Em Garantia às operações de Crédito Internas	0,00	0,00	0,00	0,00
DAS ENTIDADES CONTROLADAS (IX)	0,00	0,00	0,00	0,00
Em Garantia às operações de Crédito Externas	0,00	0,00	0,00	0,00
Em Garantia às operações de Crédito Internas	0,00	0,00	0,00	0,00
EM GARANTIAS POR MEIO DE FUNDOS E PROGRAMAS (X)	0,00	0,00	0,00	0,00
TOTAL CONTRAGARANTIAS RECEBIDAS (XI) = (VII + VIII + IX + X)	0,00	0,00	0,00	0,00
MEDIDAS CORRETIVAS	0,00	0,00	0,00	0,00

DIÁRIO OFICIAL ELETRÔNICO DO MUNICÍPIO DE RIBEIRÃO DO PINHAL

Conforme Lei Municipal nº 1.914/2018, publicada em 15 de maio de 2018

Ano I | Edição nº 009 – Quarta-feira, 30 de maio de 2018

Pág. 09



MUNICÍPIO DE RIBEIRÃO DO PINHAL RELATÓRIO RESUMIDO DA EXECUÇÃO ORÇAMENTÁRIA BALANÇO ORÇAMENTÁRIO - RECEITAS ORÇAMENTO FISCAL E DA SEGURIDADE SOCIAL MARÇO A ABRIL DE 2018

RREO - Anexo 1 (LRF, Art. 52, inciso I, alíneas "a" e "b" do inciso II e §1º)

Página: 1 / 2

RECEITAS	Previsão Inicial	Previsão atualizada(a)	Receitas realizadas				Saldo a realizar (a - c)
			No bimestre (b)	% (b/a)	Até o bimestre (c)	% (c/a)	
RECEITAS CORRENTES	32.000.000,00	32.605.216,85	4.070.164,70	12,48	9.274.760,98	28,45	23.330.455,87
IMPOSTOS, TAXAS E CONTRIBUIÇÕES DE MELHORIA	2.941.000,00	2.941.000,00	315.824,27	10,74	569.717,92	19,37	2.371.282,08
IMPOSTOS	2.582.000,00	2.582.000,00	271.981,33	10,53	495.097,89	19,17	2.086.902,11
TAXAS	359.000,00	359.000,00	43.842,94	12,21	74.620,03	20,79	284.379,97
CONTRIBUIÇÃO DE MELHORIA	0,00	0,00	0,00	0,00	0,00	0,00	0,00
CONTRIBUIÇÕES	58.000,00	58.000,00	27.658,09	47,69	40.558,44	69,93	17.441,56
CONTRIBUIÇÕES SOCIAIS	0,00	0,00	0,00	0,00	0,00	0,00	0,00
CONTRIBUIÇÃO PARA O CUSTEIO DO SERVIÇO DE	58.000,00	58.000,00	27.658,09	47,69	40.558,44	69,93	17.441,56
RECEITA PATRIMONIAL	391.000,00	996.216,85	23.138,37	2,32	245.736,32	24,67	750.480,53
EXPLORAÇÃO DO PATRIMÔNIO IMOBILIÁRIO DO	20.000,00	20.000,00	3.538,30	17,69	6.686,46	33,43	13.313,54
VALORES MOBILIÁRIOS	371.000,00	976.216,85	19.600,07	2,01	39.049,86	4,00	937.166,99
DELEGAÇÃO DE SERVIÇOS PÚBLICOS MEDIANTE	0,00	0,00	0,00	0,00	0,00	0,00	0,00
EXPLORAÇÃO DE RECURSOS NATURAIS	0,00	0,00	0,00	0,00	0,00	0,00	0,00
EXPLORAÇÃO DO PATRIMÔNIO INTANGÍVEL	0,00	0,00	0,00	0,00	0,00	0,00	0,00
CESSÃO DE DIREITOS	0,00	0,00	0,00	0,00	200.000,00	0,00	(200.000,00)
DEMAIS RECEITAS PATRIMONIAIS	0,00	0,00	0,00	0,00	0,00	0,00	0,00
RECEITA AGROPECUÁRIA	0,00	0,00	0,00	0,00	0,00	0,00	0,00
RECEITA INDUSTRIAL	0,00	0,00	0,00	0,00	0,00	0,00	0,00
RECEITA DE SERVIÇOS	310.000,00	310.000,00	6.315,84	2,04	12.177,61	3,93	297.822,39
SERVIÇOS ADMINISTRATIVOS E COMERCIAIS GERAIS	100.000,00	100.000,00	407,40	0,41	1.010,65	1,01	98.989,35
SERVIÇOS E ATIVIDADES REFERENTES À	150.000,00	150.000,00	882,00	0,59	3.453,75	2,30	146.546,25
SERVIÇOS E ATIVIDADES REFERENTES À SAÚDE	60.000,00	60.000,00	0,00	0,00	0,00	0,00	60.000,00
SERVIÇOS E ATIVIDADES FINANCEIRAS	0,00	0,00	0,00	0,00	0,00	0,00	0,00
OUTROS SERVIÇOS	0,00	0,00	5.026,24	0,00	7.713,21	0,00	(7.713,21)
TRANSFERÊNCIAS CORRENTES	28.278.000,00	28.278.000,00	3.693.020,58	13,06	8.385.013,84	29,65	19.892.986,16
TRANSFERÊNCIAS DA UNIÃO E DE SUAS ENTIDADES	17.458.400,00	17.458.400,00	1.979.937,81	11,34	4.100.812,78	23,49	13.357.587,22
TRANSFERÊNCIAS DOS ESTADOS E DO DISTRITO	4.319.600,00	4.319.600,00	752.253,03	17,41	1.903.700,01	44,07	2.415.899,99
TRANSFERÊNCIAS DOS MUNICÍPIOS E DE SUAS	0,00	0,00	0,00	0,00	0,00	0,00	0,00
TRANSFERÊNCIAS DE INSTITUIÇÕES PRIVADAS	0,00	0,00	0,00	0,00	0,00	0,00	0,00
TRANSFERÊNCIAS DE OUTRAS INSTITUIÇÕES	6.500.000,00	6.500.000,00	960.829,74	14,78	2.380.501,05	36,62	4.119.498,95
TRANSFERÊNCIAS DO EXTERIOR	0,00	0,00	0,00	0,00	0,00	0,00	0,00
TRANSFERÊNCIAS DE PESSOAS FÍSICAS	0,00	0,00	0,00	0,00	0,00	0,00	0,00
TRANSFERÊNCIAS PROVENIENTES DE DEPÓSITOS	0,00	0,00	0,00	0,00	0,00	0,00	0,00
OUTRAS RECEITAS CORRENTES	22.000,00	22.000,00	4.207,75	19,13	21.556,85	97,99	443,15
MULTAS ADMINISTRATIVAS, CONTRATUAIS E	0,00	0,00	0,00	0,00	0,00	0,00	0,00
INDENIZAÇÕES, RESTITUIÇÕES E RESSARCIMENTOS	22.000,00	22.000,00	2.663,84	12,11	19.136,96	86,99	2.863,04
BENS, DIREITOS E VALORES INCORPORADOS AO	0,00	0,00	0,00	0,00	0,00	0,00	0,00
DEMAIS RECEITAS CORRENTES	0,00	0,00	1.544,11	0,00	2.419,89	0,00	(2.419,89)
RECEITAS DE CAPITAL	0,00	4.046.365,54	1.135.000,00	28,06	1.135.000,00	28,06	2.910.365,54
OPERAÇÕES DE CRÉDITO	0,00	1.800.000,00	0,00	0,00	0,00	0,00	1.800.000,00
OPERAÇÕES DE CRÉDITO - MERCADO INTERNO	0,00	1.800.000,00	0,00	0,00	0,00	0,00	1.800.000,00
OPERAÇÕES DE CRÉDITO - MERCADO EXTERNO	0,00	0,00	0,00	0,00	0,00	0,00	0,00
ALIENAÇÃO DE BENS	0,00	0,00	0,00	0,00	0,00	0,00	0,00
ALIENAÇÃO DE BENS MÓVEIS	0,00	0,00	0,00	0,00	0,00	0,00	0,00
ALIENAÇÃO DE BENS IMÓVEIS	0,00	0,00	0,00	0,00	0,00	0,00	0,00
AMORTIZAÇÃO DE EMPRÉSTIMOS	0,00	0,00	0,00	0,00	0,00	0,00	0,00
TRANSFERÊNCIAS DE CAPITAL	0,00	2.245.365,54	1.135.000,00	50,55	1.135.000,00	50,55	1.110.365,54
TRANSFERÊNCIAS DA UNIÃO E DE SUAS ENTIDADES	0,00	0,00	0,00	0,00	0,00	0,00	0,00
TRANSFERÊNCIAS DOS ESTADOS E DO DISTRITO	0,00	2.245.365,54	1.135.000,00	50,55	1.135.000,00	50,55	1.110.365,54
TRANSFERÊNCIAS DOS MUNICÍPIOS E DE SUAS	0,00	0,00	0,00	0,00	0,00	0,00	0,00
TRANSFERÊNCIAS DE INSTITUIÇÕES PRIVADAS	0,00	0,00	0,00	0,00	0,00	0,00	0,00
TRANSFERÊNCIAS DE OUTRAS INSTITUIÇÕES	0,00	0,00	0,00	0,00	0,00	0,00	0,00
TRANSFERÊNCIAS DO EXTERIOR	0,00	0,00	0,00	0,00	0,00	0,00	0,00
TRANSFERÊNCIAS DE PESSOAS FÍSICAS	0,00	0,00	0,00	0,00	0,00	0,00	0,00
OUTRAS RECEITAS DE CAPITAL	0,00	0,00	0,00	0,00	0,00	0,00	0,00
INTEGRALIZAÇÃO DE CAPITAL SOCIAL	0,00	0,00	0,00	0,00	0,00	0,00	0,00
RESGATE DE TÍTULOS DO TESOURO	0,00	0,00	0,00	0,00	0,00	0,00	0,00

DIÁRIO OFICIAL ELETRÔNICO DO MUNICÍPIO DE RIBEIRÃO DO PINHAL

Conforme Lei Municipal nº 1.914/2018, publicada em 15 de maio de 2018

Ano I | Edição nº 009 – Quarta-feira, 30 de maio de 2018

Pág. 010



MUNICÍPIO DE RIBEIRÃO DO PINHAL RELATÓRIO RESUMIDO DA EXECUÇÃO ORÇAMENTARIA BALANÇO ORÇAMENTÁRIO - RECEITAS ORÇAMENTO FISCAL E DA SEGURIDADE SOCIAL MARÇO A ABRIL DE 2018

RREO - Anexo 1 (LRF, Art. 52, inciso I, alíneas "a" e "b" do inciso II e §1º)

Página: 2 / 2

RECEITAS	Previsão Inicial	Previsão atualizada(a)	Receitas realizadas				Saldo a realizar (a - c)
			No bimestre (b)	% (b/a)	Até o bimestre (c)	% (c/a)	
DEMAIS RECEITAS DE CAPITAL	0,00	0,00	0,00	0,00	0,00	0,00	0,00
RECEITAS INTRA-ORÇAMENTÁRIAS (II)	0,00	0,00	0,00	0,00	0,00	0,00	0,00
SUBTOTAL DAS RECEITAS (III)=(I+II)	32.000.000,00	36.650.582,39	5.205.164,70	14,20	10.409.780,98	28,40	26.240.821,41
OPERAÇÕES DE CRÉDITO - REFINANCIAMENTO (IV)	0,00	0,00	0,00	0,00	0,00	0,00	0,00
OPERAÇÕES DE CRÉDITO INTERNAS	0,00	0,00	0,00	0,00	0,00	0,00	0,00
MOBILIÁRIA	0,00	0,00	0,00	0,00	0,00	0,00	0,00
CONTRATUAL	0,00	0,00	0,00	0,00	0,00	0,00	0,00
OPERAÇÕES DE CRÉDITO EXTERNAS	0,00	0,00	0,00	0,00	0,00	0,00	0,00
MOBILIÁRIA	0,00	0,00	0,00	0,00	0,00	0,00	0,00
CONTRATUAL	0,00	0,00	0,00	0,00	0,00	0,00	0,00
SUBTOTAL COM REFINANCIAMENTO (V) = (III+IV)	32.000.000,00	36.650.582,39	5.205.164,70	14,20	10.409.780,98	28,40	26.240.821,41
DÉFICIT (VI)	0,00	297.918,78	0,00	0,00	0,00	0,00	297.918,78
TOTAL (VII) = (V + VI)	32.000.000,00	36.948.501,17	5.205.164,70	14,09	10.409.780,98	28,17	26.538.740,19
SALDO DE EXERCÍCIOS ANTERIORES	0,00	0,00	0,00	0,00	0,00	0,00	0,00
RECURSOS ARRECADADOS EM EXERCÍCIOS	0,00	0,00	0,00	0,00	0,00	0,00	0,00
SUPERÁVIT FINANCEIRO	0,00	0,00	0,00	0,00	765.285,63	0,00	(765.285,63)
REABERTURA DE CRÉDITOS ADICIONAIS	0,00	0,00	0,00	0,00	0,00	0,00	0,00

DIÁRIO OFICIAL ELETRÔNICO DO MUNICÍPIO DE RIBEIRÃO DO PINHAL

Conforme Lei Municipal nº 1.914/2018, publicada em 15 de maio de 2018

Ano I | Edição nº 009 – Quarta-feira, 30 de maio de 2018

Página: 011



MUNICÍPIO DE RIBEIRÃO DO PINHAL RELATÓRIO RESUMIDO DA EXECUÇÃO ORÇAMENTÁRIA DEMONSTRATIVO DOS RESULTADOS PRIMÁRIO E NOMINAL ORÇAMENTO FISCAL E DA SEGURIDADE SOCIAL JANEIRO A ABRIL DE 2018

RREO - ANEXO 6 (LRF, art 53, inciso III)

Página: 1 / 2

ACIMA DA LINHA		
RECEITAS PRIMÁRIAS	PREVISÃO ATUALIZADA	Até Abril / 2018
		RECEITAS REALIZADAS (a)
RECEITAS CORRENTES (I)	32.805.216,85	9.274.760,98
Impostos, Taxas e Contribuições de Melhoria	2.941.000,00	569.717,92
IPTU	733.000,00	82.094,68
ISS	443.000,00	138.623,14
ITBI	806.000,00	126.227,02
IRRF	600.000,00	149.153,05
Outros Impostos, Taxas e Contribuições de Melhoria	359.000,00	74.620,03
Contribuições	58.000,00	40.558,44
Receita patrimonial	996.216,85	245.736,32
Aplicações Financeiras (II)	976.216,85	38.637,04
Outras Receitas Patrimoniais	20.000,00	207.099,28
Transferências correntes	28.278.000,00	8.386.013,84
Cota-Parte do FPM	13.869.000,00	3.222.528,04
Cota-Parte do ICMS	3.160.000,00	1.179.039,36
Cota-Parte do IPVA	772.000,00	662.000,75
Cota-Parte do ITR	269.600,00	7.834,49
Transferências da LC 87/1996	30.400,00	7.574,44
Transferências da LC 61/1989	0,00	0,00
Transferências do FUNDEB	6.500.000,00	2.380.501,05
Outras transferências correntes	3.677.000,00	925.537,71
Demais receitas correntes	332.000,00	33.734,46
Outras Receitas Financeiras (III)	0,00	0,00
Receitas Correntes Restantes	332.000,00	33.734,46
RECEITAS PRIMÁRIAS CORRENTES (IV) = (I - III)	31.629.000,00	9.238.123,94
RECEITAS DE CAPITAL (V)	4.045.365,54	1.135.000,00
Operações de Crédito (VI)	1.800.000,00	0,00
Amortização de Empréstimos (VII)	0,00	0,00
Alienação de Bens	0,00	0,00
Receitas de Alienação de Investimentos Temporários (VIII)	0,00	0,00
Receitas de Alienação de Investimentos Permanentes (IX)	0,00	0,00
Outras Alienações de Bens	0,00	0,00
Transferências de Capital	2.245.365,54	1.135.000,00
Convênios	2.245.365,54	415.000,00
Outras Transferências de Capital	0,00	720.000,00
Outras Receitas de Capital	0,00	0,00
Outras Receitas de Capital Não Primárias (X)	0,00	0,00
Outras Receitas de Capital Primárias	0,00	0,00
RECEITAS PRIMÁRIAS DE CAPITAL (XI) = (V - VI - VII - VIII - IX - X)	2.245.365,54	1.135.000,00
RECEITA PRIMÁRIA TOTAL (XII) = (IV + XI)	33.874.365,54	10.371.123,94

DESPESAS PRIMÁRIAS	DOTAÇÃO ATUALIZADA	Até Abril / 2018					
		DESPESAS EMPENHADAS	DESPESAS LIQUIDADAS	DESPESAS PAGAS (a)	RESTOS A PAGAR PROCESSADOS PAGOS (b)	RESTOS A PAGAR NÃO PROCESSADOS	
						LIQUIDADOS	PAGOS (c)
DESPESAS CORRENTES (XIII)	30.378.891,61	10.245.481,57	8.397.270,81	6.578.655,70	25.822,21	105.878,67	102.369,51
Pessoal e encargos sociais	16.246.975,21	5.397.118,63	5.397.118,63	4.047.557,91	0,00	0,00	0,00
Juros e Encargos da Dívida (XIV)	50.000,00	0,00	0,00	0,00	0,00	0,00	0,00
Outras despesas correntes	14.081.916,40	4.848.362,94	3.000.152,18	2.531.097,79	25.822,21	105.878,67	102.369,51
Transferências Constitucionais e Legais	0,00	0,00	0,00	0,00	0,00	0,00	0,00
Demais Despesas Correntes	14.081.916,40	4.848.362,94	3.000.152,18	2.531.097,79	25.822,21	105.878,67	102.369,51
DESPESAS PRIMÁRIAS CORRENTES (XV) = (XIII - XIV)	30.328.891,61	10.245.481,57	8.397.270,81	6.578.655,70	25.822,21	105.878,67	102.369,51
DESPESAS DE CAPITAL (XVI)	6.389.609,56	279.958,63	255.684,08	255.684,08	0,00	165.310,28	165.310,28
Investimentos	6.089.609,56	160.883,29	136.608,74	136.608,74	0,00	165.310,28	165.310,28
Inversões financeiras	0,00	0,00	0,00	0,00	0,00	0,00	0,00
Concessão de Empréstimos e Financiamentos (XVII)	0,00	0,00	0,00	0,00	0,00	0,00	0,00
Aquisição de Título de Capital já Integralizado (XVIII)	0,00	0,00	0,00	0,00	0,00	0,00	0,00
Aquisição de Título de Crédito (XIX)	0,00	0,00	0,00	0,00	0,00	0,00	0,00
Demais inversões financeiras	0,00	0,00	0,00	0,00	0,00	0,00	0,00
Amortização da Dívida (XX)	300.000,00	119.075,34	119.075,34	119.075,34	0,00	0,00	0,00
DESPESAS PRIMÁRIAS DE CAPITAL (XXI) = (XVI - XVII - XVIII - XIX - XX)	6.089.609,56	160.883,29	136.608,74	136.608,74	0,00	165.310,28	165.310,28
RESERVA DE CONTINGÊNCIA (XXII)	180.000,00	0,00	0,00	0,00	0,00	0,00	0,00
DESPESA PRIMÁRIA TOTAL (XXIII) = (XV + XXI + XXII)	36.598.501,17	10.406.364,86	8.533.879,55	6.715.264,44	25.822,21	271.188,95	267.679,79


RESULTADO PRIMÁRIO - Acima da Linha (XXIV) = [XIIa - (XXIIIa + XXIIIb + XXIIIc)] 3.362.357,50

DIÁRIO OFICIAL ELETRÔNICO DO MUNICÍPIO DE RIBEIRÃO DO PINHAL

Conforme Lei Municipal nº 1.914/2018, publicada em 15 de maio de 2018

Ano I | Edição nº 009 – Quarta-feira, 30 de maio de 2018

Pág. 012

 MUNICÍPIO DE RIBEIRÃO DO PINHAL RELATÓRIO RESUMIDO DA EXECUÇÃO ORÇAMENTÁRIA DEMONSTRATIVO DOS RESULTADOS PRIMÁRIO E NOMINAL ORÇAMENTO FISCAL E DA SEGURIDADE SOCIAL JANEIRO A ABRIL DE 2018		
RREO - ANEXO 6 (LRF, art 53, inciso III)		Página: 2 / 2
META FISCAL PARA O RESULTADO PRIMÁRIO		VALOR CORRENTE
Meta fixada no Anexo de Metas Fiscais da LDO para o exercício de referência		0,00
JUROS NOMINAIS		Até Abril / 2018
		VALOR INCORRIDO
JUROS E ENCARGOS ATIVOS (XXV)		0,00
JUROS E ENCARGOS PASSIVOS (XXVI)		0,00
RESULTADO NOMINAL - Acima da Linha (XXVII) = XXIV + (XXV - XXVI)		3.362.357,50
META FISCAL PARA O RESULTADO NOMINAL		VALOR CORRENTE
Meta fixada no Anexo de Metas Fiscais da LDO para o exercício de referência		0,00
ABAIXO DA LINHA		
CÁLCULO DO RESULTADO NOMINAL		SALDO
		Em 31/12/2017 (a)
		Até Abril / 2018 (b)
DÍVIDA CONSOLIDADA (XXVIII)		1.177.872,78
DEDUÇÕES (XXIX)		4.311.005,78
Disponibilidade de Caixa		4.311.005,78
Disponibilidade de Caixa Bruta		6.212.762,07
(-) Restos a Pagar Processados (XXX)		1.901.756,29
Demais Haveres Financeiros		0,00
DÍVIDA CONSOLIDADA LÍQUIDA (XXXI) = (XXVIII - XXIX)		(2.133.833,43)
		(3.231.785,20)
RESULTADO NOMINAL - Abaixo da Linha (XXXII) = (XXXIa - XXXIb)		1.098.151,77
AJUSTE METODOLÓGICO		Até Abril / 2018
VARIAÇÃO SALDO RPP = (XXXIII) = (XXXa - XXXb)		(1.796.064,37)
RECEITA DE ALIENAÇÃO DE INVESTIMENTOS PERMANENTES (IX)		0,00
PASSIVOS RECONHECIDOS NA DC (XXXIV)		575.637,54
OUTROS AJUSTES (XXXV)		0,00
RESULTADO NOMINAL AJUSTADO - Abaixo da Linha (XXXVI) = (XXXII - XXXIII - IX + XXXIV + XXXV)		3.469.853,68
RESULTADO PRIMÁRIO - Abaixo da Linha (XXXVII) = XXXVI - (XXV - XXVI)		3.469.853,68
INFORMAÇÕES ADICIONAIS		PREVISÃO ORÇAMENTÁRIA
SALDO DE EXERCÍCIOS ANTERIORES		0,00
Recursos Arrecadados em Exercícios Anteriores - RPPS		0,00
Superávit Financeiro Utilizado para Abertura e Reabertura de Créditos Adicionais		0,00
RESERVA ORÇAMENTÁRIA DO RPPS		0,00

DIÁRIO OFICIAL ELETRÔNICO DO MUNICÍPIO DE RIBEIRÃO DO PINHAL

Conforme Lei Municipal nº 1.914/2018, publicada em 15 de maio de 2018

Ano I | Edição nº 009 – Quarta-feira, 30 de maio de 2018

Pág. 013



MUNICÍPIO DE RIBEIRÃO DO PINHAL RELATÓRIO RESUMIDO DA EXECUÇÃO ORÇAMENTÁRIA DEMONSTRATIVO DAS RECEITAS E DESPESAS COM MANUTENÇÃO E DESENVOLVIMENTO DO ENSINO - MDE ORÇAMENTO FISCAL E DA SEGURIDADE SOCIAL MARÇO A ABRIL DE 2018

RREO - ANEXO 8 (LDB, art.72)

Página: 1 / 3

RECEITAS DE ENSINO				
RECEITA RESULTANTE DE IMPOSTOS (Caput do art. 212 da constituição)	PREVISÃO INICIAL	PREVISÃO ATUALIZADA (a)	RECEITAS REALIZADAS	
			Até bimestre (b)	%(c) = (b/a)x100
1 - RECEITA DE IMPOSTOS	2.582.000,00	2.582.000,00	495.097,89	19,17
1.1 - Receitas resultantes do imposto sobre a propriedade predial e territorial urbana - IPTU	733.000,00	733.000,00	82.094,68	11,20
1.1.1 - IPTU	600.000,00	600.000,00	65.834,44	10,97
1.1.2 - Multas, juros de mora, dívida ativa e outros encargos do IPTU	133.000,00	133.000,00	16.260,24	12,23
1.2 - Receita resultante do imposto sobre transmissão inter vivos - ITBI	806.000,00	806.000,00	125.227,02	15,54
1.2.1 - ITBI	806.000,00	806.000,00	125.227,02	15,54
1.2.2 - Multas, juros de mora, dívida ativa e outros encargos do ITBI	0,00	0,00	0,00	0,00
1.3 - Receita resultante do imposto sobre serviços de qualquer natureza - ISS	443.000,00	443.000,00	138.623,14	31,29
1.3.1 - ISS	443.000,00	443.000,00	138.497,34	31,26
1.3.2 - Multas, juros de mora, dívida ativa e outros encargos do ISS	0,00	0,00	125,80	0,00
1.4 - Receita resultante do imposto de renda retido na fonte - IRRF	600.000,00	600.000,00	149.153,05	24,86
1.5 - Receita Resultante do Imposto Territorial Rural - ITR (CF, art. 153, §4º, inciso III)	0,00	0,00	0,00	0,00
1.5.1 - ITR	0,00	0,00	0,00	0,00
1.5.2 - Multas, juros de mora, dívida ativa e outros encargos do ITR	0,00	0,00	0,00	0,00
2 - RECEITAS DE TRANSFERÊNCIAS CONSTITUCIONAIS E LEGAIS	22.476.000,00	22.476.000,00	6.374.032,72	28,36
2.1 - Cota-parte FPM	17.109.000,00	17.109.000,00	4.028.157,41	23,54
2.1.1 - Parcela referente à CF, art. 159, I, alínea 'b'	16.200.000,00	16.200.000,00	4.028.157,41	24,87
2.1.2 - Parcela referente à CF, art. 159, I, alínea 'd'	909.000,00	909.000,00	0,00	0,00
2.1.3 - Parcela referente à CF, art. 159, I, alínea 'e'	0,00	0,00	0,00	0,00
2.2 - Cota-parte ICMS	3.950.000,00	3.950.000,00	1.473.799,10	37,31
2.3 - ICMS-Desoneração - LC, nº 87/1996	38.000,00	38.000,00	9.488,04	24,92
2.4 - Cota-parte IPI-Exportação	77.000,00	77.000,00	25.667,64	33,33
2.5 - Cota-parte ITR	337.000,00	337.000,00	9.440,96	2,80
2.6 - Cota-parte IPVA	965.000,00	965.000,00	827.499,57	85,75
2.7 - Cota-parte IOF-Ouro (100 %)	0,00	0,00	0,00	0,00
3 - TOTAL DA RECEITA BRUTA DE IMPOSTOS (1+2)	25.058.000,00	25.058.000,00	6.869.130,61	27,41

RECEITAS ADICIONAIS PARA FINANCIAMENTO DO ENSINO				
RECEITAS ADICIONAIS PARA FINANCIAMENTO DO ENSINO	PREVISÃO INICIAL	PREVISÃO ATUALIZADA (a)	RECEITAS REALIZADAS	
			Até bimestre (b)	%(c) = (b/a)x100
4 - RECEITA DA APLICAÇÃO FINANCEIRA DE OUTROS RECURSOS VINCULADOS AO ENSINO	0,00	0,00	54,04	0,00
5 - RECEITAS DE TRANSFERÊNCIAS DO FNDE	970.000,00	970.000,00	244.952,17	25,25
5.1 - Transferências do salário-educação	550.000,00	550.000,00	170.099,71	30,93
5.2 - Transferências Diretas - PDDE	0,00	0,00	0,00	0,00
5.3 - Transferências Diretas - PNAE	0,00	0,00	0,00	0,00
5.4 - Transferências Diretas - PNATE	0,00	0,00	0,00	0,00
5.5 - Outras transferências do FNDE	420.000,00	420.000,00	73.156,80	17,42
5.6 - Aplicação financeira dos recursos do FNDE	0,00	0,00	1.695,66	0,00
6 - RECEITAS DE TRANSFERÊNCIAS DE CONVÊNIOS	180.000,00	180.000,00	21.453,27	11,92
6.1 - Transferências de convênios	180.000,00	180.000,00	20.946,48	11,64
6.2 - Aplicação financeira dos recursos de convênios	0,00	0,00	506,79	0,00
7 - RECEITAS DE OPERAÇÕES DE CRÉDITO	0,00	0,00	0,00	0,00
8 - OUTRAS RECEITAS PARA FINANCIAMENTO DO ENSINO	0,00	0,00	0,00	0,00
9 - TOTAL DAS RECEITAS ADICIONAIS PARA FINANCIAMENTO DO ENSINO (4+5+6+7+8)	1.150.000,00	1.150.000,00	266.459,48	23,17

FUNDEB				
RECEITAS DO FUNDEB	PREVISÃO INICIAL	PREVISÃO ATUALIZADA (a)	RECEITAS REALIZADAS	
			Até bimestre (b)	%(c) = (b/a)x100
10 - RECEITAS DESTINADAS AO FUNDEB	4.313.400,00	4.313.400,00	1.274.523,51	29,55
10.1 - Cota-Parte FPM Destinada ao FUNDEB - (20% de 2.1.1)	3.240.000,00	3.240.000,00	805.631,37	24,87
10.2 - Cota-parte ICMS destinada ao FUNDEB - (20% de 2.2)	790.000,00	790.000,00	294.759,74	37,31
10.3 - ICMS-Desoneração destinada ao FUNDEB - (20% de 2.3)	7.600,00	7.600,00	1.893,60	24,92
10.4 - Cota-parte IPI-Exportação destinada ao FUNDEB - (20% de 2.4)	15.400,00	15.400,00	5.133,51	33,33
10.5 - Cota-Parte ITR ou ITR Arrecadado Destinados ao FUNDEB - (20% de ((1.5 - 1.5.5) + 2.5))	67.400,00	67.400,00	1.606,47	2,38
10.6 - Cota-parte IPVA destinada ao FUNDEB - (20% de 2.6)	193.000,00	193.000,00	165.498,82	85,75
11 - RECEITAS RECEBIDAS DO FUNDEB	6.500.000,00	6.500.000,00	2.388.034,75	36,71
11.1 - Transferências de recursos do FUNDEB	6.500.000,00	6.500.000,00	2.380.501,05	36,62
11.2 - Complementação da união ao FUNDEB	0,00	0,00	0,00	0,00
11.3 - Receita de aplicação financeira dos recursos do FUNDEB	0,00	0,00	5.533,70	0,00

DIÁRIO OFICIAL ELETRÔNICO DO MUNICÍPIO DE RIBEIRÃO DO PINHAL

Conforme Lei Municipal nº 1.914/2018, publicada em 15 de maio de 2018

Ano I | Edição nº 009 – Quarta-feira, 30 de maio de 2018

Página: 014



MUNICÍPIO DE RIBEIRÃO DO PINHAL RELATÓRIO RESUMIDO DA EXECUÇÃO ORÇAMENTÁRIA DEMONSTRATIVO DAS RECEITAS E DESPESAS COM MANUTENÇÃO E DESENVOLVIMENTO DO ENSINO - MDE ORÇAMENTO FISCAL E DA SEGURIDADE SOCIAL MARÇO A ABRIL DE 2018

RREO - ANEXO 8 (LDB, art.72)

Página: 2 / 3

RECEITAS DO FUNDEB	PREVISÃO INICIAL	PREVISÃO ATUALIZADA (a)	RECEITAS REALIZADAS	
			Até bimestre (b)	%(c) = (b/a)x100
12 - RESULTADO LÍQUIDO DAS TRANSFERÊNCIAS DO FUNDEB (11.1 - 10) = ACRESCIMO RESULTANTE DAS TRANSFERÊNCIAS DO FUNDEB	2.186.600,00	2.186.600,00	1.105.977,54	50,58

DESPESAS DO FUNDEB	DOTAÇÃO INICIAL	DOTAÇÃO ATUALIZADA (d)	DESPESAS EMPENHADAS		DESPESAS LIQUIDADAS	
			Até bimestre (e)	%(f) = (e/d)x100	Até bimestre (g)	%(h) = (g/d)x100
13 - PAGAMENTO DOS PROFISSIONAIS DO MAGISTÉRIO	4.550.000,00	4.550.000,00	1.838.097,82	40,40	1.838.097,82	40,40
13.1 - Com educação infantil	1.365.000,00	1.365.000,00	0,00	0,00	0,00	0,00
13.2 - Com ensino fundamental	3.185.000,00	3.185.000,00	1.838.097,82	57,71	1.838.097,82	57,71
14 - OUTRAS DESPESAS	1.960.000,00	2.462.036,99	1.712.748,74	89,57	656.715,35	26,87
14.1 - Com educação infantil	730.000,00	330.000,00	0,00	0,00	0,00	0,00
14.2 - Com ensino fundamental	1.220.000,00	2.132.036,99	1.712.748,74	80,33	656.715,35	30,80
15 - TOTAL DAS DESPESAS COM FUNDEB (13+14)	6.500.000,00	7.012.036,99	3.550.846,38	50,64	2.494.812,97	35,58

DEDUÇÕES PARA FINS DE LIMITE DO FUNDEB	Valor
16 - RESTOS A PAGAR INSCRITOS NO EXERCÍCIO SEM DISPONIBILIDADE DE RECURSOS DO FUNDEB	1.226.402,46
16.1 - FUNDEB 60%	0,00
16.2 - FUNDEB 40%	1.226.402,46
17 - DESPESAS CUSTEADAS COM SUPERÁVIT FINANCEIRO DO EXERCÍCIO ANTERIOR DO FUNDEB	183.309,54
17.1 - FUNDEB 60%	183.098,56
17.2 - FUNDEB 40%	210,98
18 - TOTAL DAS DEDUÇÕES CONSIDERADAS PARA FINS DE LIMITE DO FUNDEB (16+17)	1.409.712,00

INDICADORES DO FUNDEB	Valor
19 - TOTAL DAS DESPESAS DO FUNDEB PARA FINS DE LIMITE (15 - 18)	1.085.100,97
19.1 - Mínimo de 60% do FUNDEB na Remuneração do Magistério1 (13 - (16.1 + 17.1)) / (11) x 100) %	69,36
19.2 - Máximo de 40% em Despesa com MDE, que não Remuneração do Magistério (14 - (16.2 + 17.2)) / (11)x 100) %	(23,88)
19.3 - Máximo de 5% não Aplicado no Exercício (100 - (19.1 +19.2)) %	54,52

CONTROLE DA UTILIZAÇÃO DE RECURSOS NO EXERCÍCIO SUBSEQUENTE	Valor
20 - RECURSOS RECEBIDOS DO FUNDEB NO EXERCÍCIO ANTERIOR QUE NÃO FORAM UTILIZADOS	183.309,54
21 - DESPESAS CUSTEADAS COM O SALDO DO ITEM 20 ATÉ O 1º TRIMESTRE DO EXERCÍCIO	183.309,54

MANUTENÇÃO E DESENVOLVIMENTO DO ENSINO - DESPESAS CUSTEADAS COM A RECEITA RESULTANTE DE IMPOSTOS E RECURSOS DO FUNDEB						
DESPESAS COM AÇÕES TÍPICAS DE MDE	DOTAÇÃO INICIAL	DOTAÇÃO ATUALIZADA (d)	DESPESAS EMPENHADAS		DESPESAS LIQUIDADAS	
			Até bimestre (e)	%(f) = (e/d)x100	Até bimestre (g)	%(h) = (g/d)x100
22 - EDUCAÇÃO INFANTIL	2.900.000,00	2.500.000,00	0,00	0,00	0,00	0,00
22.1 - Despesas custeadas com recursos do FUNDEB	2.095.000,00	1.695.000,00	0,00	0,00	0,00	0,00
22.2 - Despesas custeadas com outros recursos de impostos	805.000,00	805.000,00	0,00	0,00	0,00	0,00
23 - ENSINO FUNDAMENTAL	6.930.000,00	7.842.036,99	4.296.173,91	54,78	2.981.134,32	38,01
23.1 - Despesas custeadas com recursos do FUNDEB	4.405.000,00	5.317.036,99	3.550.846,38	66,78	2.494.812,97	46,92
23.2 - Despesas custeadas com outros recursos de impostos	2.525.000,00	2.525.000,00	778.862,53	30,85	507.703,30	20,11
23.9 - Dedução de Despesas indevidamente contabilizadas	0,00	0,00	(33.534,98)	0,00	(21.381,95)	0,00
24 - ENSINO MÉDIO	0,00	0,00	0,00	0,00	0,00	0,00
25 - ENSINO SUPERIOR	0,00	0,00	0,00	0,00	0,00	0,00
26 - ENSINO PROFISSIONAL NÃO INTEGRADO AO ENSINO REGULAR	0,00	0,00	0,00	0,00	0,00	0,00
27 - OUTRAS	0,00	0,00	0,00	0,00	0,00	0,00
28 - TOTAL DAS DESPESAS COM AÇÕES TÍPICAS DE MDE (22+23+24+25+26+27)	9.830.000,00	10.342.036,99	4.296.173,91	41,54	2.981.134,32	28,83

DEDUÇÕES CONSIDERADAS PARA FINS DE LIMITE CONSTITUCIONAL	Valor
29 - RESULTADO LÍQUIDO DAS TRANSFERÊNCIAS DO FUNDEB = (12)	1.105.977,54
30 - DESPESAS CUSTEADAS COM A COMPLEMENTAÇÃO DO FUNDEB NO EXERCÍCIO	0,00
32 - DESPESAS CUSTEADAS COM O SUPERÁVIT FINANCEIRO, DO EXERCÍCIO ANTERIOR, DO FUNDEB	183.309,54
33 - DESPESAS CUSTEADAS COM O SUPERÁVIT FINANCEIRO, DO EXERCÍCIO ANTERIOR, DE OUTROS RECURSOS DE IMPOSTOS	0,00

DIÁRIO OFICIAL ELETRÔNICO DO MUNICÍPIO DE RIBEIRÃO DO PINHAL

Conforme Lei Municipal nº 1.914/2018, publicada em 15 de maio de 2018

Ano I | Edição nº 009 – Quarta-feira, 30 de maio de 2018

Pág. 015



MUNICÍPIO DE RIBEIRÃO DO PINHAL
RELATÓRIO RESUMIDO DA EXECUÇÃO ORÇAMENTÁRIA
DEMONSTRATIVO DAS RECEITAS E DESPESAS COM MANUTENÇÃO E DESENVOLVIMENTO DO ENSINO - MDE
ORÇAMENTO FISCAL E DA SEGURIDADE SOCIAL
MARÇO A ABRIL DE 2018

RREO - ANEXO 8 (LDB, art.72)

Página: 3 / 3

DEDUÇÕES CONSIDERADAS PARA FINS DE LIMITE CONSTITUCIONAL	Valor
34 - RESTOS A PAGAR INSCRITOS NO EXERCÍCIO SEM DISPONIBILIDADE FINANCEIRA DE RECURSOS DE IMPOSTOS VINCULADOS AO ENSINO	1.290.567,78
35 - CANCELAMENTO, NO EXERCÍCIO, DE RESTOS A PAGAR INSCRITOS COM DISPONIBILIDADE FINANCEIRA DE RECURSOS DE IMPOSTOS VINCULADOS AO ENSINO = (45 j)	0,00
36 - TOTAL DAS DEDUÇÕES CONSIDERADAS PARA FINS DE LIMITE CONSTITUCIONAL (29+30+31+32+33+34+35)	2.579.854,88
37 - TOTAL DAS DESPESAS PARA FINS DE LIMITE (22+23-36)	1.716.319,05
38 - PERCENTUAL DE APLICAÇÃO EM MDE SOBRE A RECEITA LÍQUIDA DE IMPOSTOS	24,99

OUTRAS INFORMAÇÕES PARA CONTROLE						
OUTRAS DESPESAS CUSTEADAS COM RECEITAS ADICIONAIS PARA FINANCIAMENTO DO ENSINO	DOTAÇÃO INICIAL	DOTAÇÃO ATUALIZADA (d)	DESPESAS EMPENHADAS		DESPESAS LIQUIDADAS	
			Até bimestre (e)	%(f) = (e/d)x100	Até bimestre (g)	%(h) = (g/d)x100
39 - DESPESAS CUSTEADAS COM APL FINAN DE OUTROS RECURSOS DE IMP VINC AO ENSINO	0,00	0,00	0,00	0,00	0,00	0,00
40 - DESPESAS CUSTEADAS COM A CONTRIBUIÇÃO SOCIAL DO SALÁRIO-EDUCAÇÃO	550.000,00	550.000,00	127.400,43	0,00	98.052,07	0,00
41 - DESPESAS CUSTEADAS COM OPERAÇÕES DE CRÉDITO	0,00	0,00	0,00	0,00	0,00	0,00
42 - DESPESAS CUSTEADAS COM OUTRAS RECEITAS PARA FINANCIAMENTO DO ENSINO	420.000,00	420.000,00	115.182,72	0,00	98.534,15	0,00
43 - TOTAL OUTRAS DESP CUSTEADAS COM REC ADICIONAIS PARA FINAN DO ENSINO	970.000,00	970.000,00	242.583,15	0,00	194.586,22	0,00
44 - TOTAL GERAL DAS DESPESAS COM MDE (28+43)	10.800.000,00	11.312.038,99	4.538.757,06	40,12	3.175.720,54	28,07

RESTOS A PAGAR INSCRITOS COM DISPONIBILIDADE FINANCEIRA DE RECURSOS DE IMPOSTOS VINCULADOS AO ENSINO	SALDO ATÉ BIMESTRE	CANCELADOS EM 2018 (j)
45 - RESTOS A PAGAR DE DESPESAS COM MANUTENÇÃO E DESENVOLVIMENTO DO ENSINO	2.090.089,18	0,00

CONTROLE DA DISPONIBILIDADE FINANCEIRA	FUNDEB	SALÁRIO EDUCAÇÃO
46 - DISPONIBILIDADE FINANCEIRA EM 31 DE DEZEMBRO DE 2017	183.699,74	74.090,95
47 - (+) INGRESSOS DE RECURSOS DO FUNDEB ATÉ O BIMESTRE	2.380.501,05	170.099,71
48 - (-) PAGAMENTOS EFETUADOS ATÉ O BIMESTRE	1.771.030,72	93.848,14
48.1 - Orçamento do Exercício	1.771.030,72	93.848,14
48.2 - Restos a Pagar	0,00	0,00
49 - (+) RECEITA DE APLICAÇÃO FINANCEIRA DOS RECURSOS DO FUNDEB ATÉ O BIMESTRE	5.533,70	1.239,74
50 - (=) DISPONIBILIDADE FINANCEIRA ATÉ O BIMESTRE	798.703,77	151.582,28
51 - (+) Ajustes	0,00	0,00
51.1 - Retenções	0,00	0,00
51.2 - Conciliação Bancária	0,00	0,00
52 - (=) SALDO FINANCEIRO CONCILIADO	798.703,77	151.582,28

DIÁRIO OFICIAL ELETRÔNICO DO MUNICÍPIO DE RIBEIRÃO DO PINHAL

Conforme Lei Municipal nº 1.914/2018, publicada em 15 de maio de 2018

Ano I | Edição nº 009 – Quarta-feira, 30 de maio de 2018

Pág. 016



MUNICÍPIO DE RIBEIRÃO DO PINHAL RELATÓRIO RESUMIDO DA EXECUÇÃO ORÇAMENTARIA DEMONSTRATIVO DAS RECEITAS E DESPESAS COM AÇÕES E SERVIÇOS PÚBLICOS DE SAÚDE ORÇAMENTO FISCAL E DA SEGURIDADE SOCIAL JANEIRO A ABRIL DE 2018

Página: 1 / 2

RREO – ANEXO 12 (LC 141/2012, art. 35)

RECEITAS PARA APURAÇÃO DA APLICAÇÃO EM AÇÕES E SERVIÇOS PÚBLICOS DE SAÚDE	Previsão inicial	Previsão atualizada (a)	RECEITAS REALIZADAS	
			Até o bimestre (b)	% (b/a) x 100
RECEITA DE IMPOSTOS LÍQUIDA (I)	2.582.000,00	2.582.000,00	496.097,89	19,17
Imposto Predial e Territorial Urbano - IPTU	600.000,00	600.000,00	65.834,44	10,97
Imposto sobre Transmissão de Bens Intervivos - ITBI	806.000,00	806.000,00	125.227,02	15,54
Imposto sobre Serviços de Qualquer Natureza - ISS	443.000,00	443.000,00	138.497,34	31,26
Imposto de Renda Retido na Fonte - IRRF	600.000,00	600.000,00	149.153,05	24,86
Imposto Territorial Rural - ITR	0,00	0,00	0,00	0,00
Multas, Juros de Mora e Outros Encargos dos Impostos	5.000,00	5.000,00	11.655,57	233,11
Dívida Ativa dos Impostos	120.000,00	120.000,00	3.964,88	3,30
Multas, Juros de Mora e Outros Encargos da Dívida Ativa	8.000,00	8.000,00	765,59	9,57
RECEITA DE TRANSFERÊNCIAS CONSTITUCIONAIS E LEGAIS (II)	21.567.000,00	21.567.000,00	6.374.032,72	29,55
Cota-Parte FPM	16.200.000,00	16.200.000,00	4.028.157,41	24,87
Cota-Parte ITR	337.000,00	337.000,00	9.440,96	2,80
Cota-Parte IPVA	965.000,00	965.000,00	827.496,57	85,75
Cota-Parte ICMS	3.950.000,00	3.950.000,00	1.473.799,10	37,31
Cota-Parte IPI-Exportação	77.000,00	77.000,00	25.667,64	33,33
Compensações Financeiras Provenientes de Impostos e Transferências Constitucionais	38.000,00	38.000,00	9.468,04	24,92
Desoneração ICMS (LC 87/96)	38.000,00	38.000,00	9.468,04	24,92
Outras	0,00	0,00	0,00	0,00
TOTAL DAS RECEITAS PARA APURAÇÃO DA APLICAÇÃO EM AÇÕES E SERVIÇOS PÚBLICOS DE SAÚDE (III) = I + II	24.111.000,00	24.111.000,00	6.859.662,57	28,45

RECEITAS ADICIONAIS PARA FINANCIAMENTO DA SAÚDE	Previsão inicial	Previsão atualizada (c)	RECEITAS REALIZADAS	
			Até o bimestre (d)	% (d/c) x 100
TRANSFERÊNCIA DE RECURSOS DO SISTEMA ÚNICO DE SAÚDE-SUS	1.200.000,00	1.200.000,00	1.196.658,69	99,72
Provenientes da União	1.140.000,00	1.140.000,00	476.658,69	41,81
Provenientes dos Estados	0,00	0,00	720.000,00	0,00
Provenientes de Outros Municípios	0,00	0,00	0,00	0,00
Outras Receitas do SUS	60.000,00	60.000,00	0,00	0,00
TRANSFERÊNCIAS VOLUNTÁRIAS	0,00	0,00	0,00	0,00
RECEITAS DE OPERAÇÕES DE CRÉDITO VINCULADAS À SAÚDE	0,00	0,00	0,00	0,00
OUTRAS RECEITAS PARA FINANCIAMENTO DA SAÚDE	0,00	0,00	0,00	0,00
TOTAL RECEITAS ADICIONAIS PARA FINANCIAMENTO DA SAÚDE	1.200.000,00	1.200.000,00	1.196.658,69	99,72

DESPESAS COM SAÚDE (Por Grupo de Natureza da Despesa)	Dotação inicial	Dotação atualizada (e)	DESPESAS EMPENHADAS		DESPESAS LIQUIDADAS	
			Até o bimestre (f)	% (f/e) x100	Liquidadas até o	% (g/e) x100
DESPESAS CORRENTES	6.108.000,00	6.335.545,54	2.196.301,13	34,67	2.008.565,81	31,70
Pessoal e encargos sociais	3.128.000,00	3.128.000,00	1.215.132,68	38,85	1.215.132,68	38,85
Juros e encargos da dívida	0,00	0,00	0,00	0,00	0,00	0,00
Outras despesas correntes	2.980.000,00	3.207.545,54	981.168,45	30,59	793.433,13	24,74
DESPESAS DE CAPITAL	342.000,00	419.454,46	36.454,46	8,69	36.454,46	8,69
Investimentos	342.000,00	419.454,46	36.454,46	8,69	36.454,46	8,69
Inversões financeiras	0,00	0,00	0,00	0,00	0,00	0,00
Amortização da dívida	0,00	0,00	0,00	0,00	0,00	0,00
TOTAL DAS DESPESAS COM SAÚDE (IV)	6.450.000,00	6.755.000,00	2.232.755,59	33,05	2.045.020,27	30,27

DESPESAS COM SAÚDE NÃO COMPUTADAS PARA FINS DE APURAÇÃO DO PERCENTUAL MÍNIMO	Dotação inicial	Dotação atualizada	DESPESAS EMPENHADAS		DESPESAS LIQUIDADAS	
			Até o bimestre (h)	% (h/v)	Até o bimestre (i)	% (i/v)
DESPESAS COM INATIVOS E PENSIONISTAS	0,00	0,00	0,00	0,00	0,00	0,00
DESPESA COM ASSISTÊNCIA À SAÚDE QUE NÃO ATENDE AO PRINCÍPIO DE ACESSO UNIVERSAL	0,00	0,00	0,00	0,00	0,00	0,00
DESPESAS CUSTEADAS COM OUTROS RECURSOS	1.140.000,00	1.445.000,00	165.969,98	7,43	156.908,48	7,67
Recursos de transferências do sistema único de saúde - SUS	1.140.000,00	1.140.000,00	165.969,98	7,43	156.908,48	7,67
Recursos de operações de crédito	0,00	0,00	0,00	0,00	0,00	0,00
Outros recursos	0,00	305.000,00	0,00	0,00	0,00	0,00
OUTRAS AÇÕES E SERVIÇOS NÃO COMPUTADOS	0,00	0,00	0,00	0,00	0,00	0,00
RESTOS A PAGAR NÃO PROCESSADOS INSCRITOS INDEVIDAMENTE NO EXERCÍCIO SEM DISPONIBILIDADE FINANCEIRA ¹	0,00	0,00	379.759,35	17,01	379.759,35	18,57
DESPESAS CUSTEADAS COM DISPONIBILIDADE DE CAIXA VINCULADA AOS RESTOS A PAGAR CANCELADOS ²	0,00	0,00	0,00	0,00	0,00	0,00
DESPESAS CUSTEADAS COM RECURSOS VINCULADOS À PARCELA DO PERCENTUAL MÍNIMO QUE NÃO FOI APLICADA EM AÇÕES E SERVIÇOS DE SAÚDE EM EXERCÍCIOS ANTERIORES ³	0,00	0,00	0,00	0,00	0,00	0,00
SUPERÁVIT FINANCEIRO DE EXERCÍCIO ANTERIOR NÃO APLICADO EM AÇÕES E SERVIÇOS PÚBLICOS DE SAÚDE	0,00	0,00	0,00	0,00	0,00	0,00
TOTAL DAS DESPESAS COM NÃO COMPUTADAS (V)	1.140.000,00	1.445.000,00	545.729,33	24,44	536.667,83	26,24

DIÁRIO OFICIAL ELETRÔNICO DO MUNICÍPIO DE RIBEIRÃO DO PINHAL

Conforme Lei Municipal nº 1.914/2018, publicada em 15 de maio de 2018

Ano I | Edição nº 009 – Quarta-feira, 30 de maio de 2018

Pág. 017



MUNICÍPIO DE RIBEIRÃO DO PINHAL
RELATÓRIO RESUMIDO DA EXECUÇÃO ORÇAMENTARIA
DEMONSTRATIVO DAS RECEITAS E DESPESAS COM AÇÕES E SERVIÇOS PÚBLICOS DE SAÚDE
ORÇAMENTO FISCAL E DA SEGURIDADE SOCIAL
JANEIRO A ABRIL DE 2018

Página: 2 / 2

RREO – ANEXO 12 (LC 141/2012, art. 35)

TOTAL DAS DESPESAS COM AÇÕES E SERVIÇOS PÚBLICOS DE SAÚDE (VI) = (IV - V)	1.687.026,26	75,56	1.508.352,44	73,76
---	--------------	-------	--------------	-------

PERCENTUAL DE APLICAÇÃO EM AÇÕES E SERVIÇOS PÚBLICOS DE SAÚDE SOBRE A RECEITA DE IMPOSTOS LÍQUIDA E TRANSFERÊNCIAS CONSTITUCIONAIS E LEGAIS (VII%) = (VI(h ou i) / IIIb x 100) - LIMITE CONSTITUCIONAL	21,99
--	-------

VALOR REFERENTE À DIFERENÇA ENTRE O VALOR EXECUTADO E O LIMITE MÍNIMO CONSTITUCIONAL [VI(h ou i) - (15 x IIIb)/100]	479.403,05
---	------------

EXECUÇÃO DE RESTOS A PAGAR NÃO PROCESSADOS INSCRITOS COM DISPONIBILIDADE DE CAIXA	INSCRITOS	CANCELADOS / PRESCRITOS	PAGOS	A PAGAR	PARCELA CONSIDERADA NO LIMITE
Inscritos em 2018	0,00	0,00	0,00	0,00	0,00

CONTROLE DOS RESTOS A PAGAR CANCELADOS OU PRESCRITOS PARA FINS DE APLICAÇÃO DA DISPONIBILIDADE DE CAIXA CONFORME ARTIGO 24, §1º e 2º	RESTOS A PAGAR CANCELADOS OU PRESCRITOS		
	Saldo Inicial	Despesas custeadas no exercício de referência (j)	Saldo Final (Não Aplicado)
Restos a Pagor Cancelados ou Prescritos em 2018	0,00	0,00	0,00

CONTROLE DO VALOR REFERENTE AO PERCENTUAL MÍNIMO NÃO CUMPRIDO EM EXERCÍCIOS ANTERIORES PARA FINS DE APLICAÇÃO DOS RECURSOS VINCULADOS CONFORME ARTIGOS 25 E 26	LIMITE NÃO CUMPRIDO		
	Saldo Inicial	Despesas custeadas no exercício de referência (k)	Saldo Final (Não Aplicado)
Diferença de limite não cumprido em 2018	0,00	0,00	0,00

DESPESAS COM SAÚDE (Por Subfunção)	Dotação inicial	Dotação atualizada	DESPESAS EMPENHADAS		DESPESAS LIQUIDADAS	
			Até o bimestre (l)	% (l/total l)	Até o bimestre (m)	% (m/total m)
Atenção básica	6.280.000,00	6.585.000,00	2.191.976,25	98,17	2.004.240,93	98,01
Assistência hospitalar e ambulatorial	0,00	0,00	0,00	0,00	0,00	0,00
Suporte profilático e terapêutico	0,00	0,00	0,00	0,00	0,00	0,00
Vigilância sanitária	130.000,00	130.000,00	40.779,34	1,83	40.779,34	1,99
Vigilância epidemiológica	40.000,00	40.000,00	0,00	0,00	0,00	0,00
Alimentação e nutrição	0,00	0,00	0,00	0,00	0,00	0,00
Outras subfunções	0,00	0,00	0,00	0,00	0,00	0,00
TOTAL	6.450.000,00	6.755.000,00	2.232.755,59	100,00	2.045.020,27	100,00

DIÁRIO OFICIAL ELETRÔNICO DO MUNICÍPIO DE RIBEIRÃO DO PINHAL

Conforme Lei Municipal nº 1.914/2018, publicada em 15 de maio de 2018

Ano I | Edição nº 009 – Quarta-feira, 30 de maio de 2018

Pág. 018



MUNICÍPIO DE RIBEIRÃO DO PINHAL RELATÓRIO RESUMIDO DA EXECUÇÃO ORÇAMENTÁRIA DEMONSTRATIVO DAS PARCERIAS PÚBLICO-PRIVADAS ORÇAMENTO FISCAL E DA SEGURIDADE SOCIAL 2018

Página: 1 / 1

RREO – Anexo 13 (Lei nº 11.079, de 30.12.2004, arts. 22, 25 e 28)

R\$ 1,00

IMPACTOS DAS CONTRATAÇÕES DE PPP	SALDO TOTAL EM 31 DE DEZEMBRO DO EXERCÍCIO ANTERIOR (a)	REGISTROS EFETUADOS EM 2018	
		No bimestre	Até o bimestre (b)
TOTAL DE ATIVOS	0,00	0,00	0,00
Ativos Contabilizados na SPE	0,00	0,00	0,00
TOTAL DE PASSIVOS	0,00	0,00	0,00
Obrigações decorrentes de Ativos Constituídos pela SPE	0,00	0,00	0,00
Provisões de PPP	0,00	0,00	0,00
Outros Passivos	0,00	0,00	0,00
ATOS POTENCIAIS PASSIVOS	0,00	0,00	0,00
Obrigações Contratuais	0,00	0,00	0,00
Riscos não Provisionados	0,00	0,00	0,00
Garantias Concedidas	0,00	0,00	0,00
Outros Passivos Contingentes	0,00	0,00	0,00


DESPESAS DE PPP	EXERCÍCIO ANTERIOR	EXERCÍCIO CORRENTE (EC)	2019	2020	2021	2022	2023	2024	2025	2026	2027
Do Ente Federado, excoeto estatais não dependentes (I) Das Estatais Não-dependentes	0,00	0,00	0,00	0,00	0,00	0,00	0,00	0,00	0,00	0,00	0,00
TOTAL DAS DESPESAS	0,00	0,00	0,00	0,00	0,00	0,00	0,00	0,00	0,00	0,00	0,00
PPP A CONTRATAR (II)	0,00	0,00	0,00	0,00	0,00	0,00	0,00	0,00	0,00	0,00	0,00
RECEITA CORRENTE LÍQUIDA (RCL) (III)	30.741.127,51	10.877.797,03	0,00	0,00	0,00	0,00	0,00	0,00	0,00	0,00	0,00
TOTAL DAS DESPESAS CONSIDERADAS PARA O LIMITE (IV = I + II)	0,00	0,00	0,00	0,00	0,00	0,00	0,00	0,00	0,00	0,00	0,00
TOTAL DAS DESPESAS / RCL (%) (V = IV / III)	0,00	0,00	0,00	0,00	0,00	0,00	0,00	0,00	0,00	0,00	0,00

DIÁRIO OFICIAL ELETRÔNICO DO MUNICÍPIO DE RIBEIRÃO DO PINHAL

Conforme Lei Municipal nº 1.914/2018, publicada em 15 de maio de 2018

Ano I | Edição nº 009 – Quarta-feira, 30 de maio de 2018


Pág. 019

 MUNICÍPIO DE RIBEIRÃO DO PINHAL RELATÓRIO RESUMIDO DA EXECUÇÃO ORÇAMENTÁRIA DEMONSTRATIVO SIMPLIFICADO DO RELATÓRIO RESUMIDO DA EXECUÇÃO ORÇAMENTÁRIA ORÇAMENTO FISCAL E DA SEGURIDADE SOCIAL JANEIRO A ABRIL DE 2018				
RREO - Anexo XVIII (LRF, Art. 48)				Página: 1 / 1
BALANÇO ORÇAMENTÁRIO				
				Até o Bimestre
Previsão Inicial da Receita				32.000.000,00
Previsão Atualizada da Receita				36.650.582,39
Receitas Realizadas				10.409.760,68
Déficit Orçamentário				0,00
Saldos de Exercícios Anteriores				0,00
Dotação Inicial				32.000.000,00
Créditos Adicionais				4.948.501,17
Dotação Atualizada				36.948.501,17
Despesas Empenhadas				10.525.440,20
Despesas Liquidadas				8.652.954,89
Despesas Pagas				8.834.339,78
Superávit Orçamentário				0,00
DESPESAS POR FUNÇÃO / SUBFUNÇÃO				
				Até o Bimestre
Despesas Empenhadas				10.525.440,20
Despesas Liquidadas				8.652.954,89
RECEITA CORRENTE LÍQUIDA - RCL				
				Até o Bimestre
Receita Corrente Líquida				29.794.363,31
RECEITAS E DESPESAS DO REGIME PRÓPRIO DE PREVIDÊNCIA DOS SERVIDORES				
				Até o Bimestre
Regime Próprio de Previdência dos Servidores - PLANO PREVIDENCIÁRIO				
Receitas Previdenciárias Realizadas				
Despesas Previdenciárias Liquidadas				
Resultado Previdenciário				
Regime Próprio de Previdência dos Servidores - PLANO FINANCEIRO				
Receitas Previdenciárias Realizadas				
Despesas Previdenciárias Liquidadas				
Resultado Previdenciário				
RESULTADO NOMINAL E PRIMÁRIO				
	Meta fixada no anexo de metas fiscais da LDO (a)	Resultado apurado até o bimestre (b)	% em relação a meta (b/a)	
Resultado Nominal	0,00	3.362.357,50	0,00 %	
Resultado Primário	0,00	3.362.357,50	0,00 %	
MOVIMENTAÇÃO DOS RESTOS A PAGAR				
	Inscrição	Cancelamento até o bimestre	Pagamento até o bimestre	Saldo
RESTOS A PAGAR PROCESSADOS				
Poder Executivo	118.852,85	0,00	25.822,21	91.030,64
Poder Legislativo	0,00	0,00	0,00	0,00
RESTOS A PAGAR NÃO-PROCESSADOS				
Poder Executivo	1.484.614,31	0,00	267.679,79	2.430.202,64
Poder Legislativo	0,00	0,00	0,00	0,00
TOTAL	1.601.467,16	0,00	293.502,00	2.521.233,58
DESPESAS COM MANUTENÇÃO E DESENVOLVIMENTO DO ENSINO - MDE				
	Valor apurado até o bimestre	Limites constitucionais anuais		
		% Mínimo a aplicar no exercício	% Aplicado até o bimestre	
Mínimo Anual de 25% dos Impostos na Manutenção e Desenvolvimento do Ensino - MDE	1.716.319,05	25% / 18%	24,99 %	
Mínimo Anual de 60% do FUNDEB na Remuneração do Magistério com Educação Infantil e Ensino	1.838.097,62	60%	69,36 %	
RECEITAS DE OPERAÇÕES DE CRÉDITO E DESPESAS DE CAPITAL				
	Valor apurado até o bimestre	Saldo a realizar		
Receita de Operações de Crédito	0,00	1.800.000,00		
Despesa de Capital Líquida	279.958,63	8.109.650,93		
PROJEÇÃO ATUARIAL DOS REGIMES DE PREVIDÊNCIA				
	Exercício em Referência	10º Exercício	20º Exercício	35º Exercício
Plano Previdenciário				
Receitas Previdenciárias				
Despesas Previdenciárias				
Resultado Previdenciário				
Plano Financeiro				
Receitas Previdenciárias				
Despesas Previdenciárias				
Resultado Previdenciário				
RECEITA DA ALIENAÇÃO DE ATIVOS E APLICAÇÃO DOS RECURSOS				
	Valor apurado até o bimestre	Saldo a realizar		
Receita de Capital Resultante da Alienação de Ativos	0,00	0,00		
Aplicação dos Recursos da Alienação de Ativos	0,00	0,00		
DESPESAS COM AÇÕES E SERVIÇOS PÚBLICOS DE SAÚDE				
	Valor apurado até o bimestre	Limites constitucionais anuais		
		% Mínimo a aplicar no exercício	% Aplicado até o bimestre	
Despesas Próprias com Ações e Serviços Públicos de Saúde	1.508.352,44	15%	21,99 %	
DESPESAS DE CARÁTER CONTINUADO DERIVADAS DE PPP				
	Valor apurado no Exercício Corrente			
Total das Despesas/RCL (%)				

DIÁRIO OFICIAL ELETRÔNICO DO MUNICÍPIO DE RIBEIRÃO DO PINHAL
Conforme Lei Municipal nº 1.914/2018, publicada em 15 de maio de 2018

Ano I | Edição nº 009 – Quarta-feira, 30 de maio de 2018

Página: 020

	MUNICÍPIO DE RIBEIRÃO DO PINHAL RELATÓRIO DE GESTÃO FISCAL - CONSOLIDADO DEMONSTRATIVO DA DESPESA COM PESSOAL ORÇAMENTO FISCAL E DA SEGURIDADE SOCIAL MAIO/2017 A ABRIL/2018
---	---

Página: 1 / 1

RGF - ANEXO 1 (LRF, art. 55, inciso I, alínea "a")

DESPESA COM PESSOAL	DESPESAS EXECUTADAS (Últimos 12 Meses)													INSCRITAS EM RESTOS A PAGAR NÃO PROCESSADOS (b)
	LIQUIDADAS													
	05/2017	06/2017	07/2017	08/2017	09/2017	10/2017	11/2017	12/2017	01/2018	02/2018	03/2018	04/2018	TOTAL (ÚLTIMOS 12 MESES) (a)	
DESPESA BRUTA COM PESSOAL (I)	1.273.443,47	1.318.786,87	1.307.949,02	1.420.192,44	1.358.376,40	1.305.801,36	1.307.827,80	2.470.962,34	1.518.457,55	1.305.784,86	1.357.180,53	1.347.605,09	17.292.367,73	0,00
Pessoal Ativo	1.213.304,07	1.257.181,81	1.247.809,62	1.358.587,38	1.296.771,34	1.289.631,76	1.246.222,74	2.426.992,54	1.456.852,49	1.244.179,80	1.299.697,33	1.331.160,37	16.668.391,25	0,00
Pessoal Inativo e Pensionistas	16.169,60	16.169,60	16.169,60	16.169,60	16.169,60	16.169,60	16.169,60	0,00	16.169,60	16.169,60	16.444,72	16.444,72	178.415,84	0,00
Outras despesas de pessoal decorrentes de contratos de	0,00	0,00	0,00	0,00	0,00	0,00	0,00	0,00	0,00	0,00	0,00	0,00	0,00	0,00
Outras Despesas de Pessoal Decorrentes de Contratos	43.969,80	45.435,46	43.969,80	45.435,46	45.435,46	0,00	45.435,46	43.969,80	45.435,46	45.435,46	41.038,48	0,00	445.560,64	0,00
DESPESAS NÃO COMPUTADAS (§ 1º do art. 19 da LRF)	4.896,64	4.375,32	4.761,52	4.840,12	5.482,00	5.526,08	5.103,48	12.975,43	0,00	0,00	2.000,00	0,00	49.960,60	0,00
Indenizações por Demissão e Incentivos à Demissão	0,00	0,00	0,00	0,00	0,00	0,00	0,00	0,00	0,00	0,00	2.000,00	0,00	2.000,00	0,00
Decorrentes de Decisão Judicial de período anterior ao	0,00	0,00	0,00	0,00	0,00	0,00	0,00	0,00	0,00	0,00	0,00	0,00	0,00	0,00
Despesas de Exercícios Anteriores de período anterior	0,00	0,00	0,00	0,00	0,00	0,00	0,00	0,00	0,00	0,00	0,00	0,00	0,00	0,00
Inativos e Pensionistas com Recursos Vinculados	0,00	0,00	0,00	0,00	0,00	0,00	0,00	0,00	0,00	0,00	0,00	0,00	0,00	0,00
Instrução Normativa TCE/PR 56/2011	4.896,64	4.375,32	4.761,52	4.840,12	5.482,00	5.526,08	5.103,48	12.975,43	0,00	0,00	0,00	0,00	47.960,60	0,00
Pensionistas	121,18	121,18	121,18	121,18	121,18	121,18	121,18	0,00	0,00	0,00	0,00	0,00	848,30	0,00
IRRF	4.775,46	4.254,13	4.640,34	4.718,93	5.360,82	5.404,89	4.982,30	12.975,43	0,00	0,00	0,00	0,00	47.112,30	0,00
DESPESA LÍQUIDA COM PESSOAL (III) = (I - II) - IN 56	1.268.546,82	1.314.411,56	1.303.187,50	1.415.352,32	1.352.894,40	1.300.275,28	1.302.724,32	2.457.986,91	1.518.457,55	1.305.784,86	1.355.180,53	1.347.605,09	17.242.407,14	0,00

APURAÇÃO DO CUMPRIMENTO DO LIMITE LEGAL	VALOR	% SOBRE A RCL AJUSTADA
RECEITA CORRENTE LÍQUIDA - RCL (IV)	29.794.383,31	
(-) Transferências obrigatórias da União relativas às emendas individuais (V) (§ 13, art. 166 da CF)	0,00	
= RECEITA CORRENTE LÍQUIDA AJUSTADA (VI)	29.794.383,31	
DESPESA TOTAL COM PESSOAL - DTP (VII) = (III a + III b)	17.242.407,14	57,87%
LIMITE MÁXIMO (VIII) (incisos I, II e III, art. 20 da LRF)	16.088.956,19	54%
LIMITE PRUDENCIAL (IX) = (0,95 x VIII) (parágrafo único do art. 22 da LRF)	15.284.508,38	51,3%
LIMITE DE ALERTA (X) = (0,90 x VIII) (inciso II do §1º do art. 59 da LRF)	14.480.080,57	48,6%

Diário Oficial Assinado Eletronicamente com Certificado Padrão ICP-Brasil. A Prefeitura do Município de Ribeirão do Pinhal da garantia da autenticidade deste documento, desde que visualizado através do site www.ribeiraodopinhal.pr.gov.br/diariooficial

CNPJ: 76.968.064/0001-42
Rua Paraná, 983 | CEP: 86490-000
Contato: (43) 3551-8300

DIÁRIO OFICIAL ELETRÔNICO DO MUNICÍPIO DE RIBEIRÃO DO PINHAL
Conforme Lei Municipal nº 1.914/2018, publicada em 15 de maio de 2018

Ano I | Edição nº 009 – Quarta-feira, 30 de maio de 2018

Página: 021



MUNICÍPIO DE RIBEIRÃO DO PINHAL
RELATÓRIO RESUMIDO DA EXECUÇÃO ORÇAMENTARIA
BALANÇO ORÇAMENTÁRIO - DESPESA
ORÇAMENTO FISCAL E DA SEGURIDADE SOCIAL
MARÇO A ABRIL DE 2018

Página: 1 / 1

RREO - Anexo 1 (LRF, Art. 52, inciso I, alíneas "a" e "b" do inciso II e §1º)

DESPESAS	Dotação inicial (d)	Dotação atualizada (e)	DESPESAS EMPENHADAS		Saldo (g) = (e-f)	DESPESAS LIQUIDADAS		Saldo (i) = (e-h)	Despesa pagas até o bimestre (j)
			No bimestre	Até bimestre (f)		No bimestre	Até bimestre (h)		
DESPESAS (EXCETO INTRA-ORÇAMENTÁRIAS) (VIII)	32.000.000,00	36.948.501,17	5.414.380,26	10.525.440,20	26.423.060,97	4.413.495,01	8.652.954,89	28.295.546,28	6.834.339,78
DESPESAS CORRENTES	29.033.400,00	30.378.891,61	5.237.951,80	10.245.481,57	20.133.410,04	4.259.502,90	8.397.270,81	21.981.620,80	6.578.655,70
PESSOAL E ENCARGOS SOCIAIS	16.066.400,00	16.246.975,21	2.663.747,14	5.397.118,63	10.849.856,58	2.663.747,14	5.397.118,63	10.849.856,58	4.047.557,91
JUROS E ENCARGOS DA DÍVIDA	50.000,00	50.000,00	0,00	0,00	50.000,00	0,00	0,00	50.000,00	0,00
OUTRAS DESPESAS CORRENTES	12.917.000,00	14.081.916,40	2.574.204,66	4.848.362,94	9.233.553,46	1.595.755,76	3.000.152,18	11.081.764,22	2.531.097,79
DESPESAS DE CAPITAL	2.786.600,00	6.389.609,56	176.428,46	279.958,63	6.109.650,93	153.992,11	255.684,08	6.133.925,48	255.684,08
INVESTIMENTOS	2.486.600,00	6.089.609,56	120.701,85	160.883,29	5.928.726,27	98.265,50	136.608,74	5.953.000,82	136.608,74
INVERSÕES FINANCEIRAS	0,00	0,00	0,00	0,00	0,00	0,00	0,00	0,00	0,00
AMORTIZAÇÃO DA DÍVIDA / REFINANCIAMENTO DA DÍVIDA	300.000,00	300.000,00	55.726,61	119.075,34	180.924,66	55.726,61	119.075,34	180.924,66	119.075,34
RESERVA DE CONTINGÊNCIA	180.000,00	180.000,00	0,00	0,00	180.000,00	0,00	0,00	180.000,00	0,00
RESERVA DE CONTINGÊNCIA	180.000,00	180.000,00	0,00	0,00	180.000,00	0,00	0,00	180.000,00	0,00
DESPESAS INTRA-ORÇAMENTÁRIAS (IX)	0,00	0,00	0,00	0,00	0,00	0,00	0,00	0,00	0,00
SUBTOTAL DAS DESPESAS (X) = (VIII + IX)	32.000.000,00	36.948.501,17	5.414.380,26	10.525.440,20	26.423.060,97	4.413.495,01	8.652.954,89	28.295.546,28	6.834.339,78
AMORTIZAÇÃO DA DÍVIDA - REFINANCIAMENTO (XI)	0,00	0,00	0,00	0,00	0,00	0,00	0,00	0,00	0,00
Amortização da Dívida Interna	0,00	0,00	0,00	0,00	0,00	0,00	0,00	0,00	0,00
Dívida Mobiliária	0,00	0,00	0,00	0,00	0,00	0,00	0,00	0,00	0,00
Outras Dívidas	0,00	0,00	0,00	0,00	0,00	0,00	0,00	0,00	0,00
Amortização da Dívida Externa	0,00	0,00	0,00	0,00	0,00	0,00	0,00	0,00	0,00
Dívida Mobiliária	0,00	0,00	0,00	0,00	0,00	0,00	0,00	0,00	0,00
Outras Dívidas	0,00	0,00	0,00	0,00	0,00	0,00	0,00	0,00	0,00
SUBTOTAL COM REFINANCIAMENTO (XII) = (X + XI)	32.000.000,00	36.948.501,17	5.414.380,26	10.525.440,20	26.423.060,97	4.413.495,01	8.652.954,89	28.295.546,28	6.834.339,78
SUPERÁVIT (XIII)	0,00	0,00	0,00	0,00	0,00	791.669,69	1.756.806,09	(1.756.806,09)	3.575.421,20
TOTAL (XIV) = (XII + XIII)	32.000.000,00	36.948.501,17	5.414.380,26	10.525.440,20	26.423.060,97	5.205.164,70	10.409.760,98	26.538.740,19	10.409.760,98
RESERVA DO RPPS	0,00	0,00	0,00	0,00	0,00	0,00	0,00	0,00	0,00

DIÁRIO OFICIAL ELETRÔNICO DO MUNICÍPIO DE RIBEIRÃO DO PINHAL
 Conforme Lei Municipal nº 1.914/2018, publicada em 15 de maio de 2018

Ano I | Edição nº 009 – Quarta-feira, 30 de maio de 2018

Pág. 022



MUNICÍPIO DE RIBEIRÃO DO PINHAL
RELATÓRIO RESUMIDO DA EXECUÇÃO ORÇAMENTARIA
DEMONSTRATIVO DA EXECUÇÃO DAS DESPESAS POR FUNÇÃO E SUBFUNÇÃO
ORÇAMENTO FISCAL E DA SEGURIDADE SOCIAL
MARÇO A ABRIL DE 2018

Página: 1 / 2

RREO - Anexo 2 (LRF, Art. 52, inciso II, alínea "c")

FUNÇÃO / SUBFUNÇÃO	DOTAÇÃO INICIAL	DOTAÇÃO ATUALIZADA (a)	DESPESAS EMPENHADAS			SALDO (c) = (a-b)	DESPESAS LIQUIDADAS			SALDO (e) = (a-d)
			No bimestre	Até o bimestre (b)	% (b/total b)		No bimestre	Até o bimestre (d)	% (d/total d)	
DESPESAS (EXCETO INTRA-ORÇAMENTÁRIAS (II))	32.000.000,00	36.948.501,17	5.414.380,26	10.525.440,20	100,00	26.423.060,97	4.413.495,01	8.652.954,89	100,00	28.295.546,28
LEGISLATIVA	1.731.000,00	1.731.000,00	0,00	0,00	0,00	1.731.000,00	0,00	0,00	0,00	1.731.000,00
AÇÃO LEGISLATIVA	1.731.000,00	1.731.000,00	0,00	0,00	0,00	1.731.000,00	0,00	0,00	0,00	1.731.000,00
ADMINISTRAÇÃO	8.764.800,00	8.924.827,51	1.247.683,08	2.615.554,73	24,85	6.309.272,78	1.188.516,75	2.482.577,83	28,69	6.442.249,68
PLANEJAMENTO E ORÇAMENTO	10.000,00	10.000,00	0,00	0,00	0,00	10.000,00	0,00	0,00	0,00	10.000,00
ADMINISTRAÇÃO GERAL	8.304.800,00	8.721.528,33	1.247.683,08	2.615.554,73	24,85	6.105.973,60	1.188.516,75	2.482.577,83	28,69	6.238.950,50
ADMINISTRAÇÃO FINANCEIRA	450.000,00	193.299,18	0,00	0,00	0,00	193.299,18	0,00	0,00	0,00	193.299,18
ASSISTÊNCIA SOCIAL	1.208.900,00	2.418.974,66	241.488,95	429.026,59	4,08	1.989.948,07	168.189,13	321.494,24	3,72	2.097.480,42
ASSISTÊNCIA AO PORTADOR DE DEFICIÊNCIA	0,00	302.516,54	0,00	0,00	0,00	302.516,54	0,00	0,00	0,00	302.516,54
ASSISTÊNCIA À CRIANÇA E AO ADOLESCENTE	408.200,00	734.888,97	61.019,18	107.002,14	1,02	627.886,83	53.284,48	99.222,44	1,15	635.666,53
ASSISTÊNCIA COMUNITÁRIA	800.700,00	1.381.569,15	180.469,77	322.024,45	3,06	1.059.544,70	114.904,65	222.271,80	2,57	1.159.297,35
SAÚDE	6.450.000,00	6.755.000,00	1.041.598,28	2.232.755,59	21,21	4.522.244,41	1.024.097,38	2.045.020,27	23,63	4.709.979,73
ASSISTÊNCIA COMUNITÁRIA	0,00	0,00	0,00	0,00	0,00	0,00	0,00	0,00	0,00	0,00
ATENÇÃO BÁSICA	6.280.000,00	6.585.000,00	1.007.516,54	2.191.976,25	20,83	4.393.023,75	990.416,04	2.004.240,93	23,16	4.580.759,07
VIGILÂNCIA SANITÁRIA	130.000,00	130.000,00	33.681,34	40.779,34	0,39	89.220,66	33.681,34	40.779,34	0,47	89.220,66
VIGILÂNCIA EPIDEMIOLÓGICA	40.000,00	40.000,00	0,00	0,00	0,00	40.000,00	0,00	0,00	0,00	40.000,00
EDUCAÇÃO	10.800.000,00	11.312.036,99	2.660.662,06	4.572.292,04	43,44	6.739.744,95	1.790.942,36	3.197.102,49	36,95	8.114.934,50
ENSINO FUNDAMENTAL	7.800.000,00	8.712.036,99	2.660.662,06	4.572.292,04	43,44	4.139.744,95	1.790.942,36	3.197.102,49	36,95	5.514.934,50
EDUCAÇÃO INFANTIL	3.000.000,00	2.600.000,00	0,00	0,00	0,00	2.600.000,00	0,00	0,00	0,00	2.600.000,00
CULTURA	20.000,00	20.000,00	961,57	1.117,14	0,01	18.882,86	961,57	1.117,14	0,01	18.882,86
DIFUSÃO CULTURAL	20.000,00	20.000,00	961,57	1.117,14	0,01	18.882,86	961,57	1.117,14	0,01	18.882,86
URBANISMO	918.000,00	3.357.853,01	58.679,20	97.817,89	0,93	3.260.035,12	63.370,87	92.663,49	1,07	3.265.189,52
INFRA-ESTRUTURA URBANA	350.000,00	565.540,00	0,00	0,00	0,00	565.540,00	0,00	0,00	0,00	565.540,00
SERVIÇOS URBANOS	568.000,00	2.792.313,01	58.679,20	97.817,89	0,93	2.694.495,12	63.370,87	92.663,49	1,07	2.699.549,52
GESTÃO AMBIENTAL	40.000,00	40.000,00	10.555,92	17.593,20	0,17	22.406,80	7.037,28	14.074,56	0,16	25.925,44
PRESERVAÇÃO E CONSERVAÇÃO AMBIENTAL	40.000,00	40.000,00	10.555,92	17.593,20	0,17	22.406,80	7.037,28	14.074,56	0,16	25.925,44
AGRICULTURA	130.000,00	301.460,00	14.004,31	38.591,46	0,37	262.868,54	19.918,41	28.361,62	0,33	273.098,38
EXTENSÃO RURAL	130.000,00	301.460,00	14.004,31	38.591,46	0,37	262.868,54	19.918,41	28.361,62	0,33	273.098,38
INDÚSTRIA	428.300,00	36.000,00	0,00	0,00	0,00	36.000,00	0,00	0,00	0,00	36.000,00
PROMOÇÃO INDUSTRIAL	428.300,00	36.000,00	0,00	0,00	0,00	36.000,00	0,00	0,00	0,00	36.000,00
TRANSPORTE	859.000,00	790.324,00	69.350,97	369.287,25	3,51	421.036,75	77.245,34	319.138,94	3,69	471.185,06
ATENÇÃO BÁSICA	0,00	131.324,00	0,00	0,00	0,00	131.324,00	0,00	0,00	0,00	131.324,00
TRANSPORTE RODOVIÁRIO	859.000,00	659.000,00	69.350,97	369.287,25	3,51	289.712,75	77.245,34	319.138,94	3,69	339.861,06
DESPORTO E LAZER	120.000,00	731.025,00	13.669,31	32.328,97	0,31	698.696,03	17.489,31	32.328,97	0,37	698.696,03
DESPORTO COMUNITÁRIO	120.000,00	731.025,00	13.669,31	32.328,97	0,31	698.696,03	17.489,31	32.328,97	0,37	698.696,03
ENCARGOS ESPECIAIS	350.000,00	350.000,00	55.726,61	119.075,34	1,13	230.924,66	55.726,61	119.075,34	1,38	230.924,66

DIÁRIO OFICIAL ELETRÔNICO DO MUNICÍPIO DE RIBEIRÃO DO PINHAL
Conforme Lei Municipal nº 1.914/2018, publicada em 15 de maio de 2018

Ano I | Edição nº 009 – Quarta-feira, 30 de maio de 2018

Pág. 023

MUNICÍPIO DE RIBEIRÃO DO PINHAL
RELATÓRIO RESUMIDO DA EXECUÇÃO ORÇAMENTARIA
DEMONSTRATIVO DA EXECUÇÃO DAS DESPESAS POR FUNÇÃO E SUBFUNÇÃO
ORÇAMENTO FISCAL E DA SEGURIDADE SOCIAL
MARÇO A ABRIL DE 2018

Página: 2 / 2

RREO - Anexo 2 (LRF, Art. 52, inciso II, alínea "c")

FUNÇÃO / SUBFUNÇÃO	DOTAÇÃO INICIAL	DOTAÇÃO ATUALIZADA (a)	DESPESAS EMPENHADAS			SALDO (c) = (a-b)	DESPESAS LIQUIDADAS			SALDO (e) = (a-d)
			No bimestre	Até o bimestre (b)	% (b/total b)		No bimestre	Até o bimestre (d)	% (d/total d)	
OUTROS ENCARGOS ESPECIAIS	350.000,00	350.000,00	55.726,61	119.075,34	1,13	230.924,66	55.726,61	119.075,34	1,38	230.924,66
RESERVA DE CONTINGÊNCIA	180.000,00	180.000,00	0,00	0,00	0,00	180.000,00	0,00	0,00	0,00	180.000,00
RESERVA DE CONTINGÊNCIA	180.000,00	180.000,00	0,00	0,00	0,00	180.000,00	0,00	0,00	0,00	180.000,00
DESPESAS (INTRA-ORÇAMENTÁRIAS) (II)	0,00	0,00	0,00	0,00	0,00	0,00	0,00	0,00	0,00	0,00
TOTAL III = (I + II)	32.000.000,00	36.948.501,17	5.414.380,26	10.525.440,20	100,00	26.423.060,97	4.413.495,01	8.652.954,89	100,00	28.295.546,28

MUNICÍPIO DE RIBEIRÃO DO PINHAL
RELATÓRIO RESUMIDO DA EXECUÇÃO ORÇAMENTARIA
DEMONSTRATIVO DOS RESTOS A PAGAR POR PODER E ORGÃO
ORÇAMENTO FISCAL E DA SEGURIDADE SOCIAL
MARÇO A ABRIL DE 2018

Página: 1 / 1

RREO - ANEXO 7 (LRF, art. 53, inciso V)

PODER / ORGÃO	RESTOS A PAGAR PROCESSADOS E NÃO PROCESSADOS LIQUIDADOS EM EXERCÍCIOS ANTERIORES					RESTOS A PAGAR NÃO PROCESSADOS					Saldo Total L = (e + k)	
	Inscritos		Pagos (c)	Cancelados (d)	Saldo e = (a + b) - (c + d)	Inscritos		Liquidados (h)	Pagos (i)	Cancelados (j)		Saldo k = (f + g) - (i + j)
	Em Exercícios Anteriores (a)	Em 31 de dezembro de 2017 (b)				Em Exercícios Anteriores (f)	Em 31 de dezembro de 2017 (g)					
EXECUTIVO												
Município de Ribeirão do Pinhal	57.074,41	59.778,44	25.822,21	0,00	91.030,64	1.213.268,42	1.484.614,31	271.188,95	267.679,79	0,00	2.430.202,94	2.521.233,58
SECRETARIA MUNICIPAL DE ADMINISTRAÇÃO	0,02	11.902,09	498,49	0,00	11.403,62	16.431,47	76.012,69	46.735,75	46.735,75	0,00	45.708,41	57.112,03
SECRETARIA MUNICIPAL DA FAZENDA E PLANEJAMENTO	1.090,00	2.789,50	9,40	0,00	3.870,10	3.500,00	32.557,11	9.826,00	9.826,00	0,00	26.231,11	30.101,21
SECRETARIA MUNICIPAL DE OBRAS PÚBLICAS E	49.022,57	34.281,19	22.510,17	0,00	60.793,59	311.458,10	405.419,73	163.954,40	160.445,24	0,00	556.432,59	617.226,18
SECRETARIA MUNICIPAL DE TRANSPORTES E VIAÇÃO	6.691,82	0,00	0,00	0,00	6.691,82	0,00	36.209,12	13.705,99	13.705,99	0,00	22.503,13	29.194,95
SECRETARIA MUNICIPAL DE EDUCAÇÃO E CULTURA	270,00	10.805,86	2.804,15	0,00	8.271,51	881.878,85	934.415,66	36.966,81	36.966,81	0,00	1.779.327,70	1.787.599,21
TOTAL (III) = (I + II)	57.074,41	59.778,44	25.822,21	0,00	91.030,64	1.213.268,42	1.484.614,31	271.188,95	267.679,79	0,00	2.430.202,94	2.521.233,58


Diário Oficial Assinado Eletronicamente com Certificado Padrão ICP-Brasil. A Prefeitura do Município de Ribeirão do Pinhal da garantia da autenticidade deste documento, desde que visualizado através do site www.ribeiraodopinhal.pr.gov.br/diariooficial

CNPJ: 76.968.064/0001-42
Rua Paraná, 983 | CEP: 86490-000
Contato: (43) 3551-8300

DIÁRIO OFICIAL ELETRÔNICO DO MUNICÍPIO DE RIBEIRÃO DO PINHAL
Conforme Lei Municipal nº 1.914/2018, publicada em 15 de maio de 2018

Ano I | Edição nº 009 – Quarta-feira, 30 de maio de 2018

Página: 024

 <p align="center">MUNICÍPIO DE RIBEIRÃO DO PINHAL RELATÓRIO RESUMIDO DA EXECUÇÃO ORÇAMENTARIA DEMONSTRATIVO DA RECEITA CORRENTE LÍQUIDA ORÇAMENTO FISCAL E DA SEGURIDADE SOCIAL MAIO DE 2017 A ABRIL DE 2018</p>															Página: 1 / 1	
LRF, Art. 53, inciso I - Anexo III																
ESPECIFICAÇÃO	EVOLUÇÃO DA RECEITA REALIZADA NOS ÚLTIMOS 12 MESES												TOTAL	Previsão atualiza 2018		
	05/2017	06/2017	07/2017	08/2017	09/2017	10/2017	11/2017	12/2017	01/2018	02/2018	03/2018	04/2018				
RECEITAS CORRENTES (I)	2.603.176,09	2.412.340,93	2.644.187,85	2.559.706,07	2.297.808,19	2.729.780,39	3.851.034,22	3.797.663,79	3.000.884,58	2.943.453,64	2.225.541,10	2.379.405,17	33.444.984,02	32.605.216,85		
Impostos, Taxas e Contribuições de Melhoria	120.642,24	126.029,16	159.070,38	302.640,45	396.648,05	170.039,41	1.397.046,31	233.091,53	94.356,96	159.536,67	158.970,13	156.854,14	3.476.925,47	2.941.000,00		
IPTU	21.089,44	21.235,96	21.241,75	142.236,39	241.519,05	58.535,97	44.353,39	55.073,62	20.603,38	17.849,55	20.201,72	23.440,03	687.380,27	733.000,00		
ISS	31.396,31	30.591,53	30.708,13	32.453,01	39.705,30	40.227,32	35.932,64	34.350,53	35.819,50	33.912,74	37.659,24	31.231,66	413.987,91	443.000,00		
ITBI	17.390,76	24.874,80	54.089,31	54.457,16	29.559,47	13.707,41	1.264.489,55	23.829,90	25.161,42	31.413,00	37.995,34	30.657,26	1.607.625,38	806.000,00		
IRRF	39.052,25	35.044,04	41.033,75	37.751,45	44.655,72	44.638,06	40.859,76	107.678,16	0,00	58.356,97	44.478,74	46.317,34	539.866,24	600.000,00		
Outros Impostos, Taxas e Contribuições de Melhoria	11.713,48	14.282,83	11.997,44	35.742,44	43.208,51	12.930,65	11.410,97	12.159,32	12.772,68	18.004,41	18.635,09	25.207,85	228.065,67	359.000,00		
Contribuições	4.781,90	12.537,83	6.461,94	13.391,41	14.051,77	5.894,81	9.440,52	32.563,59	6.166,52	6.733,83	12.016,76	15.641,33	139.682,21	58.000,00		
Receita patrimonial	28.554,43	24.876,44	21.262,78	22.128,78	26.618,75	15.740,85	20.620,97	10.744,33	11.087,35	211.510,60	12.298,76	10.839,61	416.283,65	996.216,85		
Rendimentos de Aplicação Financeira	2.447,54	2.868,42	1.000,64	3.443,22	3.062,36	1.590,52	11.276,81	989,36	10.420,53	9.029,26	10.179,16	9.008,09	65.315,91	976.216,85		
Outras Receitas Patrimoniais	26.106,89	22.008,02	20.262,14	18.685,56	23.556,39	14.150,33	9.344,16	9.754,97	666,82	202.481,34	2.119,60	1.831,52	350.967,74	20.000,00		
Receita agropecuária	0,00	0,00	0,00	0,00	0,00	0,00	0,00	0,00	0,00	0,00	0,00	0,00	0,00	0,00		
Receita industrial	0,00	0,00	0,00	0,00	0,00	0,00	0,00	0,00	0,00	0,00	0,00	0,00	0,00	0,00		
Receita de serviços	2.227,59	2.310,41	2.231,82	2.379,67	1.395,64	9.652,00	3.140,49	654,24	923,59	4.938,38	3.112,77	3.202,87	36.169,47	310.000,00		
Transferências correntes	2.445.792,50	2.111.030,14	2.432.049,93	2.206.774,61	1.855.283,19	2.526.060,27	2.368.922,78	3.518.714,43	2.878.334,72	2.553.400,48	2.037.439,21	2.190.362,94	29.124.165,20	28.278.000,00		
Cota parte do FPM	1.270.423,87	1.170.969,67	904.368,78	1.025.662,17	861.210,77	975.997,61	1.003.881,88	1.342.678,37	979.933,10	1.281.079,02	862.667,02	904.478,27	12.583.350,53	13.869.000,00		
Cota parte do ICMS	375.097,42	290.400,79	284.458,06	379.239,89	302.569,46	394.210,10	326.772,70	299.615,47	511.591,39	315.237,33	296.208,46	350.761,92	4.126.162,99	3.160.000,00		
Cota parte do IPVA	52.318,81	32.545,03	26.813,51	33.093,17	26.557,27	25.153,19	19.054,63	33.098,11	395.825,00	188.561,09	191.897,71	51.215,77	1.076.133,29	772.000,00		
Cota parte do ITR	167,08	920,64	0,00	8.367,63	16.273,84	305.499,93	24.457,01	6.242,90	2.651,89	5.380,54	1.408,53	0,00	371.369,99	269.600,00		
Transferências da LC 87/1996	2.314,18	2.314,18	2.314,18	2.314,18	2.314,18	2.314,18	2.314,18	2.314,73	2.367,01	2.367,01	2.367,01	2.367,01	27.982,03	30.400,00		
Transferências da LC 61/1989	4.610,30	4.635,35	5.207,24	4.872,76	5.204,69	6.568,44	5.363,50	7.400,08	0,00	0,00	0,00	0,00	43.862,36	0,00		
Transferências do FUNDEB	552.030,86	444.060,96	413.613,37	528.451,14	427.064,40	485.391,67	528.182,83	475.410,18	859.628,25	560.043,06	498.642,22	462.187,52	6.234.706,46	6.500.000,00		
Outras transferências correntes	188.829,98	165.183,52	795.274,79	224.773,67	214.088,58	330.925,15	458.896,05	1.351.954,59	126.338,08	200.732,43	184.248,26	419.352,45	4.660.597,55	3.677.000,00		
Outras receitas correntes	1.179,43	135.556,93	23.111,00	12.391,15	1.810,79	2.393,05	51.863,15	1.895,67	10.015,42	7.333,68	1.703,47	2.504,28	251.758,02	22.000,00		
DEDUÇÕES (II)	340.966,08	300.356,93	244.632,16	290.709,71	242.825,60	341.948,50	276.368,59	338.269,63	379.831,67	359.910,27	271.783,36	262.998,21	3.650.620,71	4.313.400,00		
Contrib. do Servidor para o Plano de Previdência	0,00	0,00	0,00	0,00	0,00	0,00	0,00	0,00	0,00	0,00	0,00	0,00	0,00	0,00		
Compensação Financ. entre Regimes Previdência	0,00	0,00	0,00	0,00	0,00	0,00	0,00	0,00	0,00	0,00	0,00	0,00	0,00	0,00		
Dedução de Receita para Formação do FUNDEB	340.966,08	300.356,93	244.632,16	290.709,71	242.825,60	341.948,50	276.368,59	338.269,63	379.831,67	359.910,27	271.783,36	262.998,21	3.650.620,71	4.313.400,00		
RECEITA CORRENTE LÍQUIDA (III) = (I - II)	2.262.192,01	2.111.984,00	2.399.555,69	2.268.996,36	2.054.982,59	2.387.831,89	3.574.665,63	3.459.394,16	2.621.052,91	2.583.543,37	1.953.757,74	2.116.406,96	29.794.363,31	28.291.816,85		

Diário Oficial Assinado Eletronicamente com Certificado Padrão ICP-Brasil. A Prefeitura do Município de Ribeirão do Pinhal da garantia da autenticidade deste documento, desde que visualizado através do site www.ribeiraodopinhal.pr.gov.br/diariooficial

CNPJ: 76.968.064/0001-42
Rua Paraná, 983 | CEP: 86490-000
Contato: (43) 3551-8300

DIÁRIO OFICIAL ELETRÔNICO DO MUNICÍPIO DE RIBEIRÃO DO PINHAL
Conforme Lei Municipal nº 1.914/2018, publicada em 15 de maio de 2018

Ano I | Edição nº 009 – Quarta-feira, 30 de maio de 2018

Pág. 025

Assinatura Digital