



DIÁRIO OFICIAL ELETRÔNICO DO MUNICÍPIO DE RIBEIRÃO DO PINHAL

Conforme Lei Municipal nº 1.967/2018, publicada em 19 de novembro de 2018

Sexta-feira, 29 de setembro de 2023

Ano VI | Edição n.º 1144

Total de Páginas: 030

www.ribeiraodopinhal.pr.gov.br/diariooficial

ATOS DO PODER EXECUTIVO

PREFEITURA MUNICIPAL DE RIBEIRÃO DO PINHAL

DECRETO Nº. 104/2023

SÚMULA:- Abertura de crédito adicional especial suplementar.

O Senhor Dartagnan Calixto Fraiz, Prefeito do Município de Ribeirão do Pinhal, Estado do Paraná, usando de suas atribuições legais, e em especial a Lei nº 2.288 de 22 de dezembro de 2022; decreta.

ART 1º - Fica aberto no orçamento vigente um crédito adicional suplementar, no valor R\$ 180.059,06 (cento e oitenta mil cinquenta e nove reais e seis centavos), com recursos de remanejamento de dotações orçamentárias, na seguinte dotação de despesas:

DOTAÇÃO ORÇAMENTÁRIA.

Órgão - 07 - Secretaria Municipal de Educação e Cultura.

Unidade - 001 - Departamento de Educação.

Projeto/Atividade - 12.365.0006.2012 – Manutenção da Educação Infantil – Recurso do VAAT.

Natureza da Despesa - 3.1.90.16.00.00 - Outras Despesas Variáveis - Pessoal Civil.

Código reduzido-02012-01101-1038/02/01/00/00 – Transf. do FUNDEB – Comp. da União - VAAT, Mín de 70% estabel.

Valor R\$ 8.323,82 (oito mil trezentos e vinte e três reais e oitenta e dois centavos).

Natureza da Despesa - 3.1.90.11.00.00 – Vencimento e Vantagens Fixas – Pessoal Civil.

Código reduzido – 02461 – 1101 - 1038/02/01/00/00–Transf. do FUNDEB–Comp. da União-VAAT, Mín de 70% estabel.

Valor R\$ 11.209,53 (onze mil duzentos e nove reais e cinquenta e três centavos).

Órgão - 08 - Secretaria Municipal de Saúde.

Unidade - 001 - Fundo Municipal de Saúde.

Projeto/Atividade - 10.301.0008.2093 – Fundo Municipal de Saúde.

Natureza da Despesa - 3.1.90.16.00.00 - Outras Despesas Variáveis - Pessoal Civil.

Código reduzido - 02093 - 00494 - 0494/09/02/06/20 - Bloco de Custeio das Ações e Serviços Públicos de Saúde.

Valor R\$ 14.255,35 (quatorze mil duzentos e cinquenta e cinco reais e trinta e cinco centavos)

Projeto/Atividade - 10.301.0008.2028 – Agente Comunitário de Saúde.

Natureza da Despesa - 3.1.90.11.00.00 – Vencimento e Vantagens Fixas – Pessoal Civil.

DIÁRIO OFICIAL ELETRÔNICO DO MUNICÍPIO DE RIBEIRÃO DO PINHAL

Conforme Lei Municipal n.º 1.967/2018.

Ano VI | Edição n.º 1144 - Sexta-feira, 29 de setembro de 2023.

Pág. 02

Código reduzido - 03490 - 01051 - 1051/09/02/06/20 – Transf. Prov. Governo Federal destinadas ao vencimento do.

Valor R\$ 29.060,57 (*vinte e nove mil sessenta reais e cinquenta e sete centavos*)

Órgão - 07 - Secretaria Municipal de Educação e Cultura.

Unidade - 001 - Departamento de Educação.

Projeto/Atividade - 12.361.0006.2016 - Atividades do Ensino Fundamental.

Natureza da Despesa - 3.1.90.11.00.00 – Vencimentos e Vantagens Fixas – Pessoal Civil.

Código reduzido - 02100 - 00104 - 0104/01/01/00/00 - Demais Impostos Vinculados à Educação Básica.

Valor R\$ 6.090,78 (*seis mil noventa reais e setenta e oito centavos*).

Órgão – 09 - Secretaria Municipal de Assistência Social.

Unidade - 001 - Departamento de Assistência Social.

Projeto/Atividade – 08.243.0010-2036 - Atividades do PPAS IV.

Natureza da Despesa - 3.1.90.13.00.00 – Contribuições Patronais.

Código reduzido - 03940 - 10934 - 0934/09/06/06/06 - Bloco de Financiamento da Proteção Social Básica - SUAS.

Valor R\$ 108,07 (*cento e oito reais e sete centavos*).

Natureza da Despesa - 3.1.90.16.00.00 - Outras Despesas Variáveis - Pessoal Civil.

Código reduzido - 03950 - 10934 - 0934/09/06/06/06 - Bloco de Financiamento da Proteção Social Básica - SUAS.

Valor R\$ 819,56 (*oitocentos e dezenove reais e cinquenta e seis centavos*).

Órgão – 03 - Secretaria Municipal de Administração.

Unidade - 002 – Gestão de Recursos Humanos e Pessoal.

Projeto/Atividade – 04.122.0003.2007 – Gestão de Recursos Humanos.

Natureza da Despesa - 3.1.90.16.00.00 - Outras Despesas Variáveis - Pessoal Civil.

Código reduzido - 00730 - 00000 - 0000/01/07/00/00 - Recursos Ordinários (Livres).

Valor R\$ 99.297,30 (*noventa e nove mil duzentos e noventa e sete reais e trinta centavos*).

Natureza da Despesa - 3.1.90.11.00.00 – Vencimentos e Vantagens Fixas – Pessoal Civil.

Código reduzido - 00870 - 00000 - 0000/01/07/00/00 - Recursos Ordinários (Livres).

Valor R\$ 5.425,06 (*cinco mil quatrocentos e vinte e cinco reais e seis centavos*).

Natureza da Despesa - 3.1.90.13.00.00 – Contribuições Patronais.

Código reduzido - 00880 - 00000 - 0000/01/07/00/00 - Recursos Ordinários (Livres).

Valor R\$ 1.713,36 (*um mil setecentos e treze reais trinta e seis centavos*).

Natureza da Despesa - 3.1.90.16.00.00 - Outras Despesas Variáveis - Pessoal Civil.

Código reduzido - 00890 - 00000 - 0000/01/07/00/00 - Recursos Ordinários (Livres).

Valor R\$ 3.755,66 (*três mil setecentos e cinquenta e cinco reais e sessenta e seis centavos*).

Art. 2º - O crédito adicional suplementar a que se refere o artigo 1º será coberto pelo remanejamento das dotações que abaixo seguem.

Órgão – 09 - Secretaria Municipal de Assistência Social.

Unidade - 001 - Departamento de Assistência Social.

Projeto/Atividade – 08.243.0010-2036 - Atividades do PPAS IV.

DIÁRIO OFICIAL ELETRÔNICO DO MUNICÍPIO DE RIBEIRÃO DO PINHAL

Conforme Lei Municipal n.º 1.967/2018.

Ano VI | Edição n.º 1144 - Sexta-feira, 29 de setembro de 2023.

Pág. 03

Natureza da Despesa - 3.3.90.93.00.00 – Indenizações e Restituições.

Código reduzido - 03970 - 10934 - 0934/09/06/06/06 - Bloco de Financiamento da Proteção Social Básica - SUAS.

Valor R\$ 927,63 (novecentos e vinte e sete reais e sessenta e três centavos).

Órgão - 08 - Secretaria Municipal de Saúde.

Unidade - 001 - Fundo Municipal de Saúde.

Projeto/Atividade - 10.301.0008.2028 – Agente Comunitário de Saúde.

Natureza da Despesa - 3.1.90.11.00.00 – Vencimento e Vantagens Fixas – Pessoal Civil.

Código reduzido - 03410 - 01051 - 1051/09/02/06/20 – Transf. Prov. Governo Federal destinadas ao vencimento do.

Valor R\$ 29.060,57 (vinte e nove mil sessenta reais e cinquenta e sete centavos)

Órgão - 07 - Secretaria Municipal de Educação e Cultura.

Unidade - 001 - Departamento de Educação.

Projeto/Atividade - 12.361.0006.2016 - Atividades do Ensino Fundamental.

Natureza da Despesa - 3.3.90.30.00.00 – Material de Consumo.

Código reduzido - 02140 - 00104 - 0104/01/01/00/00 - Demais Impostos Vinculados à Educação Básica.

Valor R\$ 6.090,78 (seis mil noventa reais e setenta e oito centavos).

Órgão - 08 - Secretaria Municipal de Saúde.

Unidade - 001 - Fundo Municipal de Saúde.

Projeto/Atividade - 10.301.0008.2026 – Incentivo Financeiro – APS Desempenho.

Natureza da Despesa - 3.1.90.11.00.00 – Vencimentos e Vantagens Fixas – Pessoal Civil.

Código reduzido - 03360 - 00494 - 0494/09/02/06/20 - Bloco de Custeio das Ações e Serviços Públicos de Saúde.

Valor R\$ 14.255,35 (quatorze mil duzentos e cinquenta e cinco reais e trinta e cinco centavos).

Órgão - 07 - Secretaria Municipal de Educação e Cultura.

Unidade - 001 - Departamento de Educação.

Projeto/Atividade - 12.361.0006.2016 – Atividades do Ensino Fundamental.

Natureza da Despesa - 3.1.90.11.00.00 – Vencimentos e Vantagens Fixas – Pessoal Civil.

Código reduzido – 02034 – 01102 - 1039/02/01/00/00 - Transferências do FUNDEB - Complementação da União - VAAT, máximo de 30% estabel.

Valor R\$ 19.533,35 (dezenove mil quinhentos e trinta e três reais e trinta e cinco centavos).

Órgão – 03 - Secretaria Municipal de Administração.

Unidade - 002 – Gestão de Recursos Humanos e Pessoal.

Projeto/Atividade – 04.122.0003.2007 – Gestão de Recursos Humanos.

Natureza da Despesa - 3.1.90.11.00.00 – Vencimentos e Vantagens Fixas – Pessoal Civil.

Código reduzido - 00720 - 00000 - 0000/01/07/00/00 - Recursos Ordinários (Livres).


Valor R\$ 110.191,38 (cento e dez mil cento e noventa e um reais e trinta e oito centavos).

ARTIGO 3º - Este decreto entrará em vigor na data de sua publicação, revogadas as disposições em contrário.

Ribeirão do Pinhal – Pr, em 29 de setembro de 2023.

Dartagnan Calixto Fraiz
Prefeito Municipal

PREFEITURA MUNICIPAL DE RIBEIRÃO DO PINHAL
RELATÓRIOS RREO - 4º BIMESTRE/2023



MUNICÍPIO DE RIBEIRÃO DO PINHAL
RELATÓRIO RESUMIDO DA EXECUÇÃO ORÇAMENTARIA
BALANÇO ORÇAMENTÁRIO - DESPESA
ORÇAMENTO FISCAL E DA SEGURIDADE SOCIAL
JULHO A AGOSTO DE 2023

Página: 1 / 1

DESPESAS	Dotação inicial (d)	Dotação atualizada (e)	DESPESAS EMPENHADAS		Saldo (g) = (e-f)	DESPESAS LIQUIDADAS		Saldo (i) = (e-h)	Despesa pagas até o bimestre (j)
			No bimestre	Até bimestre (f)		No bimestre	Até bimestre (h)		
DESPESAS (EXCETO INTRA-ORÇAMENTÁRIAS) (VIII)	39.838.340,86	46.987.366,96	9.009.589,45	36.511.814,87	10.475.552,09	8.675.827,39	32.191.108,12	14.796.258,84	31.712.322,20
DESPESAS CORRENTES	35.828.974,76	39.090.493,68	6.883.241,01	32.102.719,39	6.987.774,29	8.033.571,47	30.139.502,27	8.950.991,41	29.674.846,35
PESSOAL E ENCARGOS SOCIAIS	19.444.205,12	21.536.065,08	4.895.193,94	17.778.247,86	3.757.817,22	4.695.193,94	17.778.247,83	3.757.817,25	17.383.403,12
JUROS E ENCARGOS DA DÍVIDA	0,00	0,00	0,00	0,00	0,00	0,00	0,00	0,00	0,00
OUTRAS DESPESAS CORRENTES	16.384.769,64	17.554.428,60	2.188.047,07	14.324.471,53	3.229.957,07	3.338.377,53	12.361.254,44	5.193.174,16	12.291.443,23
DESPESAS DE CAPITAL	3.577.000,00	7.464.507,18	2.126.348,44	4.409.056,48	3.055.411,70	642.255,92	2.051.605,85	5.412.901,33	2.037.475,85
INVESTIMENTOS	3.277.000,00	7.164.507,18	2.074.887,36	4.205.576,50	2.958.930,68	590.794,84	1.848.086,87	5.316.420,31	1.833.956,87
INVERSÕES FINANCEIRAS	0,00	0,00	0,00	0,00	0,00	0,00	0,00	0,00	0,00
AMORTIZAÇÃO DA DÍVIDA	300.000,00	300.000,00	51.461,08	203.518,98	96.481,02	51.461,08	203.518,98	96.481,02	203.518,98
RESERVA DE CONTINGÊNCIA	432.366,10	432.366,10	0,00	0,00	432.366,10	0,00	0,00	432.366,10	0,00
DESPESAS INTRA-ORÇAMENTÁRIAS (IX)	0,00	0,00	0,00	0,00	0,00	0,00	0,00	0,00	0,00
SUBTOTAL DAS DESPESAS (X) = (VIII + IX)	39.838.340,86	46.987.366,96	9.009.589,45	36.511.814,87	10.475.552,09	8.675.827,39	32.191.108,12	14.796.258,84	31.712.322,20
AMORTIZAÇÃO DA DÍVIDA - REFINANCIAMENTO (XI)	0,00	0,00	0,00	0,00	0,00	0,00	0,00	0,00	0,00
Amortização da Dívida Interna	0,00	0,00	0,00	0,00	0,00	0,00	0,00	0,00	0,00
Dívida Mobiliária	0,00	0,00	0,00	0,00	0,00	0,00	0,00	0,00	0,00
Outras Dívidas	0,00	0,00	0,00	0,00	0,00	0,00	0,00	0,00	0,00
Amortização da Dívida Externa	0,00	0,00	0,00	0,00	0,00	0,00	0,00	0,00	0,00
Dívida Mobiliária	0,00	0,00	0,00	0,00	0,00	0,00	0,00	0,00	0,00
Outras Dívidas	0,00	0,00	0,00	0,00	0,00	0,00	0,00	0,00	0,00
TOTAL DAS DESPESAS (XII) = (X + XI)	39.838.340,86	46.987.366,96	9.009.589,45	36.511.814,87	10.475.552,09	8.675.827,39	32.191.108,12	14.796.258,84	31.712.322,20
RESERVA DO RPPS	0,00	0,00	0,00	0,00	0,00	0,00	0,00	0,00	0,00
SUPERÁVIT (XIII)	0,00	0,00	71.642,80	0,00	0,00	405.404,86	4.119.308,41	(4.119.308,41)	4.598.094,33
TOTAL COM SUPERÁVIT (XIV) = (XII + XIII)	39.838.340,86	46.987.366,96	9.081.232,25	36.511.814,87	10.475.552,09	9.081.232,25	36.310.416,53	10.676.950,43	36.310.416,53

DARTAGNIAN CALIXTO FRAIZ
Prefeito Municipal

ALAN PAIVA
Controle Interno


MARCELO CORINTH
Contador

DIÁRIO OFICIAL ELETRÔNICO DO MUNICÍPIO DE RIBEIRÃO DO PINHAL

Conforme Lei Municipal n.º 1.967/2018.

Ano VI | Edição n.º 1144 - Sexta-feira, 29 de setembro de 2023.

Pág. 05

	MUNICÍPIO DE RIBEIRÃO DO PINHAL RELATÓRIO RESUMIDO DA EXECUÇÃO ORÇAMENTARIA BALANÇO ORÇAMENTÁRIO - RECEITAS ORÇAMENTO FISCAL E DA SEGURIDADE SOCIAL JULHO A AGOSTO DE 2023
---	---

RREO - Anexo 1 (LRF, Art. 52, inciso I, alíneas "a" e "b" do inciso II e §1º)

Página: 1 / 2

RECEITAS	Previsão Inicial	Previsão atualizada(a)	Receitas realizadas				Saldo a realizar (a - c)
			No bimestre (b)	% (b/a)	Até o bimestre (c)	% (c/a)	
RECEITAS (EXCETO INTRA-ORÇAMENTÁRIAS) (I)	39.838.340,86	42.105.445,01	9.081.232,25	21,57	36.310.416,53	86,24	5.795.028,48
RECEITAS CORRENTES	39.542.240,86	40.571.681,84	9.062.482,25	22,34	35.139.833,23	86,61	5.431.848,61
IMPOSTOS, TAXAS E CONTRIBUIÇÕES DE MELHORIA	4.216.378,57	4.216.378,57	1.018.802,56	24,16	4.184.424,26	99,24	31.954,31
IMPOSTOS	3.857.378,57	3.857.378,57	980.076,62	25,41	3.913.986,64	101,47	(56.608,07)
TAXAS	359.000,00	359.000,00	38.725,94	10,79	270.217,78	75,27	88.782,22
CONTRIBUIÇÃO DE MELHORIA	0,00	0,00	0,00	0,00	219,84	0,00	(219,84)
CONTRIBUIÇÕES	111.000,00	111.000,00	43.185,60	38,91	200.626,83	180,74	(89.626,83)
CONTRIBUIÇÃO PARA O CUSTEIO DO SERVIÇO DE	111.000,00	111.000,00	43.185,60	38,91	200.626,83	180,74	(89.626,83)
RECEITA PATRIMONIAL	232.300,00	251.821,35	229.643,59	91,19	1.154.391,74	458,42	(902.570,39)
EXPLORAÇÃO DO PATRIMÔNIO IMOBILIÁRIO DO	21.500,00	21.500,00	0,00	0,00	0,00	0,00	21.500,00
VALORES MOBILIÁRIOS	210.800,00	230.321,35	229.643,59	99,71	954.391,74	414,37	(724.070,39)
CESSÃO DE DIREITOS	0,00	0,00	0,00	0,00	200.000,00	0,00	(200.000,00)
RECEITA DE SERVIÇOS	26.500,00	26.500,00	2.096,62	7,91	7.940,89	29,97	18.559,11
SERVIÇOS ADMINISTRATIVOS E COMERCIAIS	8.500,00	8.500,00	0,00	0,00	0,00	0,00	8.500,00
SERVIÇOS E ATIVIDADES REFERENTES À	0,00	0,00	0,00	0,00	0,00	0,00	0,00
OUTROS SERVIÇOS	18.000,00	18.000,00	2.096,62	11,65	7.940,89	44,12	10.059,11
TRANSFERÊNCIAS CORRENTES	34.956.062,29	35.965.981,92	7.753.105,11	21,56	29.513.543,01	82,06	6.452.438,91
TRANSFERÊNCIAS DA UNIÃO E DE SUAS	19.070.315,72	19.955.235,35	5.018.111,99	25,15	17.437.260,43	87,38	2.517.974,92
TRANSFERÊNCIAS DOS ESTADOS E DO DISTRITO	6.393.500,00	6.518.500,00	1.207.755,57	18,53	5.522.105,79	84,71	996.394,21
TRANSFERÊNCIAS DE OUTRAS INSTITUIÇÕES	9.492.246,57	9.492.246,57	1.527.237,55	16,09	6.554.176,79	69,05	2.938.069,78
OUTRAS RECEITAS CORRENTES	0,00	0,00	15.648,77	0,00	78.906,50	0,00	(78.906,50)
MULTAS ADMINISTRATIVAS, CONTRATUAIS E	0,00	0,00	5.243,48	0,00	2.343,05	0,00	(2.343,05)
INDENIZAÇÕES, RESTITUIÇÕES E	0,00	0,00	12.797,43	0,00	69.486,67	0,00	(69.486,67)
BENS, DIREITOS E VALORES INCORPORADOS AO	0,00	0,00	0,00	0,00	0,00	0,00	0,00
DEMAIS RECEITAS CORRENTES	0,00	0,00	2.329,86	0,00	7.076,78	0,00	(7.076,78)
RECEITAS DE CAPITAL	296.100,00	1.533.763,17	18.750,00	1,22	1.170.583,30	76,32	363.179,87
ALIENAÇÃO DE BENS	97.300,00	97.300,00	0,00	0,00	662.800,00	681,19	(565.500,00)
ALIENAÇÃO DE BENS MÓVEIS	69.500,00	69.500,00	0,00	0,00	662.800,00	953,67	(593.300,00)
ALIENAÇÃO DE BENS IMÓVEIS	27.800,00	27.800,00	0,00	0,00	0,00	0,00	27.800,00
TRANSFERÊNCIAS DE CAPITAL	198.800,00	1.436.463,17	18.750,00	1,31	507.783,30	35,35	928.679,87
TRANSFERÊNCIAS DA UNIÃO E DE SUAS	167.300,00	745.303,00	18.750,00	2,52	37.500,00	5,03	707.803,00
TRANSFERÊNCIAS DOS ESTADOS E DO DISTRITO	31.500,00	691.160,17	0,00	0,00	470.283,30	68,04	220.876,87
RECEITAS INTRA-ORÇAMENTÁRIAS (II)	0,00	0,00	0,00	0,00	0,00	0,00	0,00
SUBTOTAL DAS RECEITAS (III)=(I+II)	39.838.340,86	42.105.445,01	9.081.232,25	21,57	36.310.416,53	86,24	5.795.028,48
OPERAÇÕES DE CRÉDITO - REFINANCIAMENTO (IV)	0,00	0,00	0,00	0,00	0,00	0,00	0,00
OPERAÇÕES DE CRÉDITO INTERNAS	0,00	0,00	0,00	0,00	0,00	0,00	0,00
MOBILIÁRIA	0,00	0,00	0,00	0,00	0,00	0,00	0,00
CONTRATUAL	0,00	0,00	0,00	0,00	0,00	0,00	0,00
OPERAÇÕES DE CRÉDITO EXTERNAS	0,00	0,00	0,00	0,00	0,00	0,00	0,00
MOBILIÁRIA	0,00	0,00	0,00	0,00	0,00	0,00	0,00
CONTRATUAL	0,00	0,00	0,00	0,00	0,00	0,00	0,00
TOTAL DAS RECEITAS (V) = (III + IV)	39.838.340,86	42.105.445,01	9.081.232,25	21,57	36.310.416,53	86,24	5.795.028,48
DÉFICIT (VI)	0,00	0,00	0,00	0,00	0,00	0,00	0,00
TOTAL COM DÉFICIT (VII) = (V + VI)	39.838.340,86	42.105.445,01	9.081.232,25	21,57	36.310.416,53	86,24	5.795.028,48
SALDO DE EXERCÍCIOS ANTERIORES	0,00	4.881.921,95	0,00	0,00	4.881.921,95	100,00	0,00
RECURSOS ARRECADADOS EM EXERCÍCIOS	0,00	0,00	0,00	0,00	0,00	0,00	0,00
SUPERÁVIT FINANCEIRO	0,00	4.881.921,95	0,00	0,00	4.881.921,95	100,00	0,00

DARTAGNAN CALIXTO FRAIZ

Prefeito Municipal

ALAN PAIVA

Controle Interno

MARCELO CORINTH


Contador

DIÁRIO OFICIAL ELETRÔNICO DO MUNICÍPIO DE RIBEIRÃO DO PINHAL

Conforme Lei Municipal n.º 1.967/2018.

Ano VI | Edição n.º 1144 - Sexta-feira, 29 de setembro de 2023.

Pág. 06

	MUNICÍPIO DE RIBEIRÃO DO PINHAL RELATÓRIO RESUMIDO DA EXECUÇÃO ORÇAMENTÁRIA DEMONSTRATIVO DAS PARCERIAS PÚBLICO-PRIVADAS ORÇAMENTO FISCAL E DA SEGURIDADE SOCIAL 2023	Página: 1 / 1
---	--	----------------------

RREO – Anexo 13 (Lei nº 11.079, de 30.12.2004, arts. 22, 25 e 28)

R\$ 1,00

IMPACTOS DAS CONTRATAÇÕES DE PPP	SALDO TOTAL EM 31 DE DEZEMBRO DO EXERCÍCIO ANTERIOR (a)	SALDO FINAL	
		Até o bimestre (b)	
TOTAL DE ATIVOS	0,00	0,00	
Ativos Contabilizados na SPE	0,00	0,00	
TOTAL DE PASSIVOS	0,00	0,00	
Obrigações decorrentes de Ativos Constituídos pela SPE	0,00	0,00	
Provisões de PPP	0,00	0,00	
Outros Passivos	0,00	0,00	
ATOS POTENCIAIS PASSIVOS	0,00	0,00	
Obrigações Contratuais	0,00	0,00	
Riscos não Provisionados	0,00	0,00	
Garantias Concedidas	0,00	0,00	
Outros Passivos Contingentes	0,00	0,00	

DESPESAS DE PPP	EXERCÍCIO ANTERIOR	EXERCÍCIO CORRENTE (EC)	2024	2025	2026	2027	2028	2029	2030	2031	2032
Do Ente Federado, exceto estatais não dependentes (I) Das Estatais Não-dependentes	0,00	0,00	0,00	0,00	0,00	0,00	0,00	0,00	0,00	0,00	0,00
TOTAL DAS DESPESAS	0,00	0,00	0,00	0,00	0,00	0,00	0,00	0,00	0,00	0,00	0,00
PPP A CONTRATAR (II)	0,00	0,00	0,00	0,00	0,00	0,00	0,00	0,00	0,00	0,00	0,00
RECEITA CORRENTE LÍQUIDA (RCL) (III)	62.157.160,03	47.268.223,97	0,00	0,00	0,00	0,00	0,00	0,00	0,00	0,00	0,00
TOTAL DAS DESPESAS CONSIDERADAS PARA O LIMITE (IV = I + II)	0,00	0,00	0,00	0,00	0,00	0,00	0,00	0,00	0,00	0,00	0,00
TOTAL DAS DESPESAS / RCL (%) (V = IV / III)	0,00	0,00	0,00	0,00	0,00	0,00	0,00	0,00	0,00	0,00	0,00

Nota:

DARTAGNAN CALIXTO FRAIZ

Prefeito Municipal

ALAN PAIVA

Controle Interno

MARCELO CORINTH


Contador

DIÁRIO OFICIAL ELETRÔNICO DO MUNICÍPIO DE RIBEIRÃO DO PINHAL

Conforme Lei Municipal n.º 1.967/2018.

Ano VI | Edição n.º 1144 - Sexta-feira, 29 de setembro de 2023.

Pág. 07

	MUNICÍPIO DE RIBEIRÃO DO PINHAL RELATÓRIO RESUMIDO DA EXECUÇÃO ORÇAMENTÁRIA DEMONSTRATIVO DAS RECEITAS E DESPESAS COM AÇÕES E SERVIÇOS PÚBLICOS DE SAÚDE ORÇAMENTO FISCAL E DA SEGURIDADE SOCIAL JANEIRO A AGOSTO DE 2023	Página: 1 / 3
---	--	---------------

RREO – ANEXO 12 (LC 141/2012, art. 35)

RECEITAS RESULTANTES DE IMPOSTOS E TRANSFERÊNCIAS CONSTITUCIONAIS E LEGAIS	PREVISÃO INICIAL	PREVISÃO ATUALIZADA (a)	RECEITAS REALIZADAS	
			Até o bimestre (b)	% (b/a) x 100
RECEITA DE IMPOSTOS (I)	3.857.378,57	3.857.378,57	3.913.986,64	101,47
Receita Resultante do Imposto Predial e Territorial Urbano - IPTU	1.739.278,57	1.739.278,57	1.730.455,76	99,49
IPTU	1.383.278,57	1.383.278,57	1.388.802,57	100,40
Multas, Juros de Mora, Dívida Ativa e Outros Encargos do IPTU	356.000,00	356.000,00	341.653,19	95,97
Receita Resultante do Imposto sobre Serviços de Qualquer Natureza - ITBI	553.100,00	553.100,00	486.504,87	87,96
ITBI	550.000,00	550.000,00	486.500,99	88,45
Multas, Juros de Mora, Dívida Ativa e Outros Encargos do ITBI	3.100,00	3.100,00	3,88	0,13
Receita Resultante do Imposto sobre Serviços de Qualquer Natureza - ISS	653.500,00	653.500,00	570.130,97	87,24
ISS	650.000,00	650.000,00	569.617,03	87,63
Multas, Juros de Mora, Dívida Ativa e Outros Encargos do ISS	3.500,00	3.500,00	513,94	14,68
Receita Resultante do Imposto sobre a Renda e Proventos de Qualquer Natureza Retido na Fonte – IRRF	911.500,00	911.500,00	1.126.895,04	123,63
RECEITA DE TRANSFERÊNCIAS CONSTITUCIONAIS E LEGAIS (II)	24.600.000,00	24.600.000,00	21.737.821,47	88,37
Cota-Parte FPM	16.165.000,00	16.165.000,00	15.226.583,07	94,19
Cota-Parte ITR	875.000,00	875.000,00	54.444,16	6,22
Cota-Parte IPVA	1.500.000,00	1.500.000,00	1.884.631,41	125,64
Cota-Parte ICMS	6.000.000,00	6.000.000,00	4.525.801,81	75,43
Cota-Parte IPI-Exportação	60.000,00	60.000,00	46.361,02	77,27
Compensações Financeiras Provenientes de Impostos e Transferências Constitucionais	0,00	0,00	0,00	0,00
Desoneração ICMS (LC 87/96)	0,00	0,00	0,00	0,00
Outras	0,00	0,00	0,00	0,00
TOTAL DAS RECEITAS RESULTANTES DE IMPOSTOS E TRANSFERÊNCIAS CONSTITUCIONAIS E LEGAIS - (III) = (I) + (II)	28.457.378,57	28.457.378,57	25.651.808,11	90,14

DESPESAS COM AÇÕES E SERVIÇOS PÚBLICOS DE SAÚDE (ASPS) - POR SUBFUNÇÃO E CATEGORIA ECONÔMICA	DOTAÇÃO INICIAL	DOTAÇÃO ATUALIZADA (c)	DESPESAS EMPENHADAS		DESPESAS LIQUIDADAS		DESPESAS PAGAS	
			Até o bimestre (d)	% (d/c) x 100	Até o bimestre (e)	% (e/c) x 100	Até o bimestre (f)	% (f/c) x 100
ATENÇÃO BÁSICA (IV)	5.057.822,83	5.362.744,00	4.954.884,92	92,39	4.732.599,83	88,25	4.606.513,81	85,90
Despesas Correntes	4.907.822,83	5.257.744,00	4.915.015,92	93,48	4.692.730,83	89,25	4.580.774,81	87,12
Despesas de Capital	150.000,00	105.000,00	39.869,00	37,97	39.869,00	37,97	25.739,00	24,51
ASSISTÊNCIA HOSPITALAR E AMBULATORIAL (V)	34.000,00	17.000,00	0,00	0,00	0,00	0,00	0,00	0,00
Despesas Correntes	0,00	0,00	0,00	0,00	0,00	0,00	0,00	0,00
Despesas de Capital	34.000,00	17.000,00	0,00	0,00	0,00	0,00	0,00	0,00
SUORTE PROFILÁTICO E TERAPÊUTICO (VI)	34.000,00	17.000,00	0,00	0,00	0,00	0,00	0,00	0,00
Despesas Correntes	0,00	0,00	0,00	0,00	0,00	0,00	0,00	0,00
Despesas de Capital	34.000,00	17.000,00	0,00	0,00	0,00	0,00	0,00	0,00
VIGILÂNCIA SANITÁRIA (VII)	32.000,00	17.000,00	0,00	0,00	0,00	0,00	0,00	0,00
Despesas Correntes	0,00	0,00	0,00	0,00	0,00	0,00	0,00	0,00
Despesas de Capital	32.000,00	17.000,00	0,00	0,00	0,00	0,00	0,00	0,00
VIGILÂNCIA EPIDEMIOLÓGICA (VIII)	30.000,00	15.000,00	0,00	0,00	0,00	0,00	0,00	0,00
Despesas Correntes	0,00	0,00	0,00	0,00	0,00	0,00	0,00	0,00
Despesas de Capital	30.000,00	15.000,00	0,00	0,00	0,00	0,00	0,00	0,00
ALIMENTAÇÃO E NUTRIÇÃO (IX)	0,00	0,00	0,00	0,00	0,00	0,00	0,00	0,00
Despesas Correntes	0,00	0,00	0,00	0,00	0,00	0,00	0,00	0,00
Despesas de Capital	0,00	0,00	0,00	0,00	0,00	0,00	0,00	0,00
OUTRAS SUBFUNÇÕES (Apoio Administrativo/Manutenção) (X)	0,00	0,00	0,00	0,00	0,00	0,00	0,00	0,00
Despesas Correntes	0,00	0,00	0,00	0,00	0,00	0,00	0,00	0,00
Despesas de Capital	0,00	0,00	0,00	0,00	0,00	0,00	0,00	0,00
TOTAL (XI) = (IV + V + VI + VII + VIII + IX + X)	5.187.822,83	5.428.744,00	4.954.884,92	91,27	4.732.599,83	87,18	4.606.513,81	84,85


APURAÇÃO DO CUMPRIMENTO DO LIMITE MÍNIMO PARA APLICAÇÃO EM ASPS	DESPESAS EMPENHADAS (d)	DESPESAS LIQUIDADAS (e)	DESPESAS PAGAS (f)
Total das Despesas com ASPS (XII) = (XI)	4.954.884,92	4.732.599,83	4.606.513,81
(-) Restos a Pagar Não Processados Inscritos Indevidamente no Exercício sem Disponibilidade Financeira (XIII)	220.073,82	220.073,82	220.073,82
(-) Despesas Custeadas com Recursos Vinculados à Parcela do Percentual Mínimo que não foi Aplicada em ASPS em Exercícios Anteriores (XIV)	0,00	0,00	0,00
(-) Despesas Custeadas com Disponibilidade de Caixa Vinculada aos Restos a Pagar Cancelados (XV)	0,00	0,00	0,00
(=) VALOR APLICADO EM ASPS (XVI) = (XII - XIII - XIV - XV)	4.734.811,10	4.512.526,01	4.386.439,99
Despesa Mínima a ser Aplicada em ASPS (XVII) = (III) x 15% (LC 141/2012)			3.847.771,22
Despesa Mínima a ser Aplicada em ASPS (XVIII) = (III) x % (Lei Orgânica Municipal)	0,00	0,00	0,00
Diferença entre o Valor Aplicado e a Despesa Mínima a ser Aplicada (XVIII) = (XVI (d ou e) - XVII)	887.039,88	664.754,79	538.668,77
Limite não Cumprido (XIX) = (XVIII) (Quando valor for inferior a zero)	0,00		
PERCENTUAL DA RECEITA DE IMPOSTOS E TRANSFERÊNCIAS CONSTITUCIONAIS E LEGAIS APLICADO EM ASPS (XVI / III) * 100 (mínimo de 15% conforme LC n.º 141/2012 ou % da Lei Orgânica Municipal)	18,46	17,59	

DIÁRIO OFICIAL ELETRÔNICO DO MUNICÍPIO DE RIBEIRÃO DO PINHAL

Conforme Lei Municipal n.º 1.967/2018.

Ano VI | Edição n.º 1144 - Sexta-feira, 29 de setembro de 2023.

Pág. 08

	MUNICÍPIO DE RIBEIRÃO DO PINHAL RELATÓRIO RESUMIDO DA EXECUÇÃO ORÇAMENTARIA DEMONSTRATIVO DAS RECEITAS E DESPESAS COM AÇÕES E SERVIÇOS PÚBLICOS DE SAÚDE ORÇAMENTO FISCAL E DA SEGURIDADE SOCIAL JANEIRO A AGOSTO DE 2023	Página: 2 / 3
---	--	---------------

RREO – ANEXO 12 (LC 141/2012, art. 35)

CONTROLE DO VALOR REFERENTE AO PERCENTUAL MÍNIMO NÃO CUMPRIDO EM EXERCÍCIOS ANTERIORES PARA FINS DE APLICAÇÃO DOS RECURSOS VINCULADOS CONFORME ARTIGOS 25 E 26 DA LC 141/2012	LIMITE NÃO CUMPRIDO				
	Saldo inicial (no exercício atual) (h)	Despesas custeadas no exercício de referência			Saldo final (não aplicado) (i) = (h - (j ou k))
		Empenhadas (j)	Liquidadas (k)	Pagas (l)	
Diferença de limite não cumprido em 2023	0,00	0,00	0,00	0,00	0,00
TOTAL DA DIFERENÇA DE LIMITE NÃO CUMPRIDO EM EXERCÍCIOS ANTERIORES (XX)	0,00	0,00	0,00	0,00	0,00

EXECUÇÃO DE RESTOS A PAGAR										
EXERCÍCIO DO EMPENHO	Valor mínimo para aplicação em ASPS (m)	Valor aplicado em ASPS no exercício (n)	Valor aplicado além do limite mínimo (o) = (n - m), se < 0, então (o) = 0	Total inscrito em RP no exercício (p)	RPNP inscrito indevidamente no exercício sem disponibilidade financeira q = (XIII d)	Valor inscrito em RP considerado no limite (r) = (p - (o + q)) se < 0 então (r) = 0	Total de RP pagos (s)	Total de RP a pagar (t)	Total RP cancelado ou prescritos (u)	Diferença entre o valor aplicado além do limite e o total de RP cancelado (v) = ((o + q) - u)
Empenhos de 2023	3.847.771,22	4.734.811,10	887.039,88	0,00	220.073,82	0,00	0,00	0,00	0,00	1.107.113,70
TOTAL DOS RESTOS A PAGAR CANCELADOS OU PRESCRITOS ATÉ O FINAL DO EXERCÍCIO ATUAL QUE AFETARAM O CUMPRIMENTO DO LIMITE (XXI)										0,00
TOTAL DOS RESTOS A PAGAR CANCELADOS OU PRESCRITOS ATÉ O FINAL DO EXERCÍCIO ANTERIOR QUE AFETARAM O CUMPRIMENTO DO LIMITE (XXII)										0,00
TOTAL DOS RESTOS A PAGAR CANCELADOS OU PRESCRITOS NO EXERCÍCIO ATUAL QUE AFETARAM O CUMPRIMENTO DO LIMITE (XXIII) = (XXI - XXII)										0,00

"CONTROLE DE RESTOS A PAGAR CANCELADOS OU PRESCRITOS CONSIDERADOS PARA FINS DE APLICAÇÃO DA DISPONIBILIDADE DE CAIXA CONFORME ARTIGO 24 § 1º e 2º DA LC 141/2012	RESTOS A PAGAR CANCELADOS OU PRESCRITOS				
	Saldo inicial (w)	Despesas custeadas no exercício de referência			Saldo final (não aplicado) (aa) = (w - (x ou y))
		Empenhadas (x)	Liquidadas (y)	Pagas (z)	
Restos a pagar cancelados ou prescritos em 2023 a compensar (XXIV)	0,00	0,00	0,00	0,00	0,00
TOTAL DE RESTOS A PAGAR CANCELADOS OU PRESCRITOS (XXVII)	0,00	0,00	0,00	0,00	0,00

RECEITAS ADICIONAIS PARA O FINANCIAMENTO DA SAÚDE NÃO COMPUTADAS NO CÁLCULO DO MÍNIMO	PREVISÃO INICIAL	PREVISÃO ATUALIZADA (a)	RECEITAS REALIZADAS	
			Até o bimestre (b)	% (b/a) x 100
RECEITAS DE TRANSFERÊNCIAS PARA A SAÚDE (XXVIII)	1.912.000,00	2.330.579,80	1.292.352,30	55,45
Proveniente da União	1.880.500,00	1.915.419,63	1.147.352,30	59,90
Proveniente dos Estados	31.500,00	415.160,17	145.000,00	34,93
Proveniente de outros Municípios	0,00	0,00	0,00	0,00
RECEITA DE OPERAÇÕES DE CRÉDITO INTERNAS E EXTERNAS VINCULADAS A SAÚDE (XXIX)	0,00	0,00	0,00	0,00
OUTRAS RECEITAS (XXX)	12.000,00	12.000,00	194.021,73	1.616,85
TOTAL DE RECEITAS ADICIONAIS PARA FINANCIAMENTO DA SAÚDE (XXXI) = (XXVIII + XXIX + XXX)	1.924.000,00	2.342.579,80	1.486.374,03	63,45

DESPESAS COM SAÚDE NÃO COMPUTADAS NO CÁLCULO DO MÍNIMO								
DESPESAS COM SAÚDE POR SUBFUNÇÕES E CATEGORIA ECONÔMICA NÃO COMPUTADAS NO CÁLCULO DO MÍNIMO	DOTAÇÃO INICIAL	DOTAÇÃO ATUALIZADA (c)	DESPESAS EMPENHADAS		DESPESAS LIQUIDADAS		DESPESAS PAGAS	
			Até o bimestre (d)	% (d/c) x 100	Até o bimestre (e)	% (e/c) x 100	Até o bimestre (f)	% (f/c) x 100
ATENÇÃO BÁSICA (XXXII)	1.949.900,00	4.361.797,20	2.614.231,49	59,93	2.568.270,73	58,88	2.563.548,32	58,77
Despesas Correntes	1.840.000,00	3.746.428,60	2.550.549,41	68,08	2.515.126,60	67,13	2.510.404,19	67,01
Despesas de Capital	109.900,00	615.368,60	63.682,08	10,35	53.144,13	8,64	53.144,13	8,64
ASSISTÊNCIA HOSPITALAR E AMBULATORIAL (XXXIII)	0,00	0,00	0,00	0,00	0,00	0,00	0,00	0,00
Despesas Correntes	0,00	0,00	0,00	0,00	0,00	0,00	0,00	0,00
Despesas de Capital	0,00	0,00	0,00	0,00	0,00	0,00	0,00	0,00
SUORTE PROFILÁTICO E TERAPÊUTICO (XXXIV)	0,00	0,00	0,00	0,00	0,00	0,00	0,00	0,00
Despesas Correntes	0,00	0,00	0,00	0,00	0,00	0,00	0,00	0,00
Despesas de Capital	0,00	0,00	0,00	0,00	0,00	0,00	0,00	0,00
VIGILÂNCIA SANITÁRIA (XXXV)	10.000,00	10.000,00	0,00	0,00	0,00	0,00	0,00	0,00
Despesas Correntes	10.000,00	10.000,00	0,00	0,00	0,00	0,00	0,00	0,00
Despesas de Capital	0,00	0,00	0,00	0,00	0,00	0,00	0,00	0,00
VIGILÂNCIA EPIDEMIOLÓGICA (XXXVI)	9.500,00	9.500,00	0,00	0,00	0,00	0,00	0,00	0,00
Despesas Correntes	9.500,00	9.500,00	0,00	0,00	0,00	0,00	0,00	0,00
Despesas de Capital	0,00	0,00	0,00	0,00	0,00	0,00	0,00	0,00
ALIMENTAÇÃO E NUTRIÇÃO (XXXVII)	0,00	0,00	0,00	0,00	0,00	0,00	0,00	0,00
Despesas Correntes	0,00	0,00	0,00	0,00	0,00	0,00	0,00	0,00
Despesas de Capital	0,00	0,00	0,00	0,00	0,00	0,00	0,00	0,00
OUTRAS SUBFUNÇÕES (XXXVIII)	0,00	0,00	0,00	0,00	0,00	0,00	0,00	0,00
Despesas Correntes	0,00	0,00	0,00	0,00	0,00	0,00	0,00	0,00
Despesas de Capital	0,00	0,00	0,00	0,00	0,00	0,00	0,00	0,00
TOTAL DAS DESPESAS NÃO COMPUTADAS NO CÁLCULO DO MÍNIMO (XXXIX) = (XXXII + XXXIII + XXXIV + XXXV + XXXVI + XXXVII + XXXVIII)	1.969.400,00	4.381.297,20	2.614.231,49	59,67	2.568.270,73	58,62	2.563.548,32	58,51

DIÁRIO OFICIAL ELETRÔNICO DO MUNICÍPIO DE RIBEIRÃO DO PINHAL

Conforme Lei Municipal n.º 1.967/2018.

Ano VI | Edição n.º 1144 - Sexta-feira, 29 de setembro de 2023.

Pág. 09



MUNICÍPIO DE RIBEIRÃO DO PINHAL RELATÓRIO RESUMIDO DA EXECUÇÃO ORÇAMENTARIA DEMONSTRATIVO DAS RECEITAS E DESPESAS COM AÇÕES E SERVIÇOS PÚBLICOS DE SAÚDE ORÇAMENTO FISCAL E DA SEGURIDADE SOCIAL

JANEIRO A AGOSTO DE 2023

Página: 3 / 3

RRRO – ANEXO 12 (LC 141/2012, art. 35)

DESPESAS TOTAIS COM SAÚDE EXECUTADAS COM RECURSOS PRÓPRIOS E COM RECURSOS TRANSFERIDOS DE OUTROS ENTES	DOTAÇÃO INICIAL	DOTAÇÃO ATUALIZADA (c)	DESPESAS EMPENHADAS		DESPESAS LIQUIDADAS		DESPESAS PAGAS	
			Até o bimestre (d)	% (d/c) x 100	Até o bimestre (e)	% (e/c) x 100	Até o bimestre (f)	% (f/c) x 100
ATENÇÃO BÁSICA (XL) = (IV + XXXII)	7.007.722,83	9.724.541,20	7.569.116,41	77,84	7.300.870,56	75,08	7.170.062,13	73,73
ASSISTÊNCIA HOSPITALAR E AMBULATORIAL (XLI) = (V + XXXIII)	34.000,00	17.000,00	0,00	0,00	0,00	0,00	0,00	0,00
SUPORTE PROFILÁTICO E TERAPÊUTICO (XLII) = (VI + XXXIV)	34.000,00	17.000,00	0,00	0,00	0,00	0,00	0,00	0,00
VIGILÂNCIA SANITÁRIA (XLIII) = (VII + XXXV)	42.000,00	27.000,00	0,00	0,00	0,00	0,00	0,00	0,00
VIGILÂNCIA EPIDEMIOLÓGICA (XLIV) = (VIII + XXXVI)	39.500,00	24.500,00	0,00	0,00	0,00	0,00	0,00	0,00
ALIMENTAÇÃO E NUTRIÇÃO (XLV) = (XIX + XXXVII)	0,00	0,00	0,00	0,00	0,00	0,00	0,00	0,00
OUTRAS SUBFUNÇÕES (XLVI) = (X + XXXVIII)	0,00	0,00	0,00	0,00	0,00	0,00	0,00	0,00
TOTAL DAS DESPESAS COM SAÚDE (XLVII) = (XI + XXXIX)	7.157.222,83	9.810.041,20	7.569.116,41	77,16	7.300.870,56	74,42	7.170.062,13	73,09
(-) Despesas executadas com recursos provenientes das transferências de recursos de outros entes¹	1.902.000,00	3.719.445,06	2.264.407,04	60,88	2.218.446,28	59,64	2.213.723,87	59,52
TOTAL DAS DESPESAS EXECUTADAS COM RECURSOS PRÓPRIOS (XLVIII)	0,00	0,00	0,00	0,00	0,00	0,00	0,00	0,00

DARTAGNAN CALIXTO FRAIZ

Prefeito Municipal

ALAN PAIVA

Controle Interno

MARCELO CORINTH

Contador

DIÁRIO OFICIAL ELETRÔNICO DO MUNICÍPIO DE RIBEIRÃO DO PINHAL

Conforme Lei Municipal n.º 1.967/2018.

Ano VI | Edição n.º 1144 - Sexta-feira, 29 de setembro de 2023.

Pág. 010



MUNICÍPIO DE RIBEIRÃO DO PINHAL
RELATÓRIO RESUMIDO DA EXECUÇÃO ORÇAMENTÁRIA
DEMONSTRATIVO DA EXECUÇÃO DAS DESPESAS POR FUNÇÃO E SUBFUNÇÃO
ORÇAMENTO FISCAL E DA SEGURIDADE SOCIAL
JULHO A AGOSTO DE 2023

Página: 1 / 2

RREO - Anexo 2 (LRF, Art. 52, inciso I, alínea "c")

FUNÇÃO / SUBFUNÇÃO	DOTAÇÃO INICIAL	DOTAÇÃO ATUALIZADA (a)	DESPESAS EMPENHADAS		SALDO (c) = (a-b)	DESPESAS LIQUIDADAS		SALDO (e) = (a-d)		
			No bimestre	Alé o bimestre (b)		% (btotal b)	No bimestre		Alé o bimestre (d)	% (dtotal d)
DESPESAS (EXCETO INTRA-ORÇAMENTÁRIAS (II))	38.838.340,86	46.987.386,86	9.006.589,45	36.511.814,87	10,000	10.475.852,09	8.676.827,39	32.191.108,12	100,000	14.796.258,84
LEGISLATIVA	1.800.000,00	1.800.000,00	0,00	0,00	0,00	1.800.000,00	0,00	0,00	0,00	1.800.000,00
AÇÃO LEGISLATIVA	1.800.000,00	1.800.000,00	0,00	0,00	0,00	1.800.000,00	0,00	0,00	0,00	1.800.000,00
JUDICIÁRIA	280.000,00	222.555,85	46.354,43	199.240,78	0,55	23.314,89	40.274,43	194.160,76	0,60	28.394,89
AÇÃO JUDICIÁRIA	280.000,00	222.555,85	46.354,43	199.240,78	0,55	23.314,89	40.274,43	194.160,76	0,60	28.394,89
ADMINISTRAÇÃO	6.054.920,00	6.268.374,85	1.739.453,27	5.499.868,36	15,006	788.486,49	2.038.930,13	4.974.222,03	16,45	1.294.152,82
PLANEJAMENTO E ORÇAMENTO	121.500,00	154.000,00	28.564,40	106.016,58	0,30	45.893,44	28.564,40	108.016,26	0,34	45.983,44
ADMINISTRAÇÃO GERAL	4.445.500,00	4.583.154,85	1.566.428,85	4.001.939,95	10,066	561.214,90	1.705.441,87	3.800.014,52	11,83	754.140,33
ADMINISTRAÇÃO FINANCEIRA	1.242.120,00	1.297.120,00	80.075,23	1.235.270,31	3,38	63.949,69	242.536,87	900.529,41	2,80	396.590,59
FORMAÇÃO DE RECURSOS HUMANOS	245.500,00	254.100,00	64.384,99	156.061,54	0,43	97.438,49	64.384,99	156.661,54	0,49	97.438,46
DEFESA NACIONAL	1.305.000,00	647.151,16	118.715,53	503.967,14	1,38	143.184,02	118.715,53	503.967,14	1,57	143.184,02
ADMINISTRAÇÃO FINANCEIRA	1.305.000,00	647.151,16	118.715,53	503.967,14	1,38	143.184,02	118.715,53	503.967,14	1,57	143.184,02
ASSISTÊNCIA SOCIAL	1.888.250,00	2.726.113,04	173.492,20	1.284.423,28	3,52	1.441.889,76	232.687,53	1.122.666,29	3,49	1.803.446,45
ASSISTÊNCIA AO IDOSO	306.000,00	318.500,00	22.971,28	198.872,58	0,54	119.927,44	49.205,36	158.897,29	0,49	159.902,41
ASSISTÊNCIA À CRIANÇA E AO ADOLESCENTE	977.250,00	1.033.398,50	50.435,51	391.358,68	1,07	692.037,82	83.396,56	286.576,06	0,89	799.819,54
ASSISTÊNCIA COMUNITÁRIA	575.000,00	705.608,50	100.085,61	894.192,04	1,90	11.414,48	100.085,61	877.192,04	2,10	28.414,46
ATENÇÃO BÁSICA	0,00	618.810,04	0,00	0,00	0,00	618.810,04	0,00	0,00	0,00	618.810,04
SAÚDE	7.735.722,83	10.109.173,95	1.796.787,18	7.590.361,35	20,79	2.518.812,80	1.914.223,04	7.322.115,50	22,75	2.787.058,45
ATENÇÃO BÁSICA	7.580.222,83	10.023.673,95	1.796.787,18	7.590.361,35	20,79	2.433.312,60	1.914.223,04	7.322.115,50	22,75	2.701.558,45
ASSISTÊNCIA HOSPITALAR E AMBULATORIAL	34.000,00	17.000,00	0,00	0,00	0,00	17.000,00	0,00	0,00	0,00	17.000,00
SUORTE PROFILÁTICO E TERAPÊUTICO	34.000,00	17.000,00	0,00	0,00	0,00	17.000,00	0,00	0,00	0,00	17.000,00
VIGILÂNCIA SANITÁRIA	42.000,00	27.000,00	0,00	0,00	0,00	27.000,00	0,00	0,00	0,00	27.000,00
VIGILÂNCIA EPIDEMIOLÓGICA	39.500,00	24.500,00	0,00	0,00	0,00	24.500,00	0,00	0,00	0,00	24.500,00
EDUCAÇÃO	14.385.281,83	16.204.481,93	3.884.488,10	14.191.068,98	38,87	2.013.392,95	3.147.822,65	11.897.697,02	36,96	4.306.754,91
ADMINISTRAÇÃO GERAL	1.024.989,64	1.069.974,59	4.570,80	1.059.109,41	2,90	1.086,18	4.418,50	1.058.712,31	3,29	11.262,28
ENSINO FUNDAMENTAL	8.325.238,32	10.929.856,60	3.547.283,54	9.332.121,66	25,56	1.597.914,64	2.338.256,62	7.861.845,16	24,42	3.068.091,44
ENSINO MÉDIO	48.900,00	43.900,00	0,00	43.900,00	0,12	0,00	0,00	43.900,00	0,14	0,00
ENSINO PROFISSIONAL	30.000,00	17.294,92	0,00	17.294,92	0,05	0,00	0,00	15.000,00	0,05	2.294,52
EDUCAÇÃO INFANTIL	2.238.173,97	1.887.545,03	332.653,96	1.282.833,20	3,51	404.711,83	384.167,61	1.281.470,20	3,98	406.074,83
EDUCAÇÃO DE JOVENS E ADULTOS	30.000,00	15.000,00	0,00	15.000,00	0,04	0,00	0,00	15.000,00	0,05	0,00
EDUCAÇÃO ESPECIAL	2.700.000,00	2.440.921,19	0,00	2.440.921,19	6,69	0,00	421.000,92	1.621.769,35	5,04	819.151,84
CULTURA	85.000,00	85.000,00	5.113,82	19.234,22	0,05	65.765,78	5.113,82	19.234,22	0,06	65.765,78
DIFUSÃO CULTURAL	85.000,00	85.000,00	5.113,82	19.234,22	0,05	65.765,78	5.113,82	19.234,22	0,06	65.765,78
DIREITOS DA CIDADANIA	15.000,00	8.800,00	0,00	8.800,00	0,02	0,00	0,00	8.800,00	0,03	0,00
ASSISTÊNCIA À CRIANÇA E AO ADOLESCENTE	15.000,00	8.800,00	0,00	8.800,00	0,02	0,00	0,00	8.800,00	0,03	0,00
URBANISMO	2.403.000,00	2.403.000,00	1.057.088,07	4.547.044,75	12,45	1.095.978,47	807.588,10	3.500.020,10	10,87	2.143.003,12

DIÁRIO OFICIAL ELETRÔNICO DO MUNICÍPIO DE RIBEIRÃO DO PINHAL

Conforme Lei Municipal n.º 1.967/2018.

Ano VI | Edição n.º 1144 - Sexta-feira, 29 de setembro de 2023.

Pág. 011

Página: 2 / 2

MUNICÍPIO DE RIBEIRÃO DO PINHAL
RELATÓRIO RESUMIDO DA EXECUÇÃO ORÇAMENTÁRIA
DEMONSTRATIVO DA EXECUÇÃO DAS DESPESAS POR FUNÇÃO E SUBFUNÇÃO
ORÇAMENTO FISCAL E DA SEGURIDADE SOCIAL
JULHO A AGOSTO DE 2023

RREO - Anexo 2 (LRF, Art. 52, inciso II, alínea "c")

FUNÇÃO / SUBFUNÇÃO	DOTAÇÃO INICIAL	DOTAÇÃO ATUALIZADA (a)	DESPESAS EMPENHADAS		SALDO (c) = (a-b)	DESPESAS LIQUIDADAS		SALDO (e) = (a-d)
			No bimestre	Até o bimestre (b)		% (f/total b)	No bimestre	
ADMINISTRAÇÃO GERAL	1.500,00	1.500,00	0,00	0,00	1.500,00	0,00	0,00	1.500,00
INFRA-ESTRUTURA URBANA	2.100.000,00	210.000,00	35.154,66	103.982,66	106.017,34	0,28	103.482,86	106.517,34
SERVIÇOS URBANOS	2.191.500,00	4.834.093,23	1.021.903,41	4.443.082,08	391.031,13	12,17	3.306.637,44	1.437.555,78
TRANSPORTE RODOVIÁRIO	0,00	597.430,00	0,00	0,00	597.430,00	0,00	0,00	597.430,00
GESTÃO AMBIENTAL	0,00	0,00	0,00	0,00	0,00	0,00	0,00	0,00
PRESERVAÇÃO E CONSERVAÇÃO AMBIENTAL	0,00	0,00	0,00	0,00	0,00	0,00	0,00	0,00
AGRICULTURA	435.500,00	414.837,52	71.155,47	380.471,39	54.466,13	0,99	101.956,67	57.235,05
ABASTECIMENTO	0,00	0,00	0,00	0,00	0,00	0,00	0,00	0,00
EXTENSÃO RURAL	435.500,00	414.837,52	71.155,47	380.471,39	54.466,13	0,99	101.956,67	57.235,05
INDÚSTRIA	131.500,00	77.893,70	21.249,44	59.249,14	18.714,56	0,16	17.951,44	22.012,56
PROMOÇÃO INDUSTRIAL	131.500,00	77.893,70	21.249,44	59.249,14	18.714,56	0,16	17.951,44	22.012,56
TRANSPORTE	1.925.500,00	1.724.910,08	26.391,60	1.680.331,59	44.278,47	4,60	69.921,38	44.278,47
TRANSPORTE RODOVIÁRIO	1.925.500,00	1.724.910,08	26.391,60	1.680.331,59	44.278,47	4,60	69.921,38	44.278,47
DESPORTO E LAZER	317.000,00	386.190,78	66.050,13	312.093,12	54.097,68	0,85	179.382,78	67.572,01
DESPORTO DE REVENIMENTO	300.000,00	128.012,00	0,00	113.012,00	15.000,00	0,31	113.012,00	15.000,00
DESPORTO COMUNITÁRIO	287.000,00	238.178,78	66.050,13	196.081,12	39.097,68	0,65	66.370,78	52.572,01
ENCARGOS ESPECIAIS	650.000,00	256.625,00	1.279,91	255.620,79	1.004,21	0,70	1.279,91	1.004,21
SERVIÇO DA DÍVIDA INTERNA	650.000,00	256.625,00	1.279,91	255.620,79	1.004,21	0,70	1.279,91	1.004,21
RESERVA DE CONTINGÊNCIA	432.386,10	432.386,10	0,00	0,00	432.386,10	0,00	0,00	432.386,10
RESERVA DE CONTINGÊNCIA	432.386,10	432.386,10	0,00	0,00	432.386,10	0,00	0,00	432.386,10
DESPESAS (INTRA-ORÇAMENTÁRIAS) (II)	0,00	0,00	0,00	0,00	0,00	0,00	0,00	0,00
TOTAL III = (I + II)	39.835.340,86	46.887.390,96	9.000.589,45	36.511.814,87	10.475.552,09	100,00	8.675.827,39	14.796.258,84

DARTAGNAN CALIXTO FRAZ

Prefeito Municipal

ALAN PAIVA

Controle Interno

MARCELO CORINTH


Contador

DIÁRIO OFICIAL ELETRÔNICO DO MUNICÍPIO DE RIBEIRÃO DO PINHAL

Conforme Lei Municipal n.º 1.967/2018.

Ano VI | Edição n.º 1144 - Sexta-feira, 29 de setembro de 2023.

Pág. 012

	MUNICÍPIO DE RIBEIRÃO DO PINHAL RELATÓRIO RESUMIDO DA EXECUÇÃO ORÇAMENTARIA DEMONSTRATIVO DA RECEITA DE ALIENAÇÃO DE ATIVOS E APLICAÇÃO DOS RECURSOS ORÇAMENTO FISCAL E DA SEGURIDADE SOCIAL JANEIRO A AGOSTO DE 2023	Página: 1 / 1
---	--	---------------

RREO – ANEXO 11 (LRF, art. 53, § 1º, inciso III)

RECEITAS	PREVISÃO ATUALIZADA (a)	RECEITAS REALIZADAS (b)	SALDO A REALIZAR c = (a - b)
RECEITA DE CAPITAL	97.800,00	697.664,08	(599.864,08)
ALIENAÇÃO DE ATIVOS	97.800,00	697.664,08	(599.864,08)
Alienação de Bens Móveis	69.500,00	662.800,00	(593.300,00)
Alienação de Bens Imóveis	27.800,00	0,00	27.800,00
Alienação de Bens Intangíveis	0,00	0,00	0,00
Rendimentos de Aplicações Financeiras	500,00	34.864,08	(34.364,08)
RECEITAS DE ALIENAÇÃO DE ATIVOS (I)	97.800,00	697.664,08	(599.864,08)

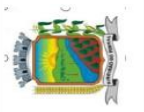
DESPESAS	DOTAÇÃO ATUALIZADA (d)	DESPESAS EMPENHADAS	DESPESAS LIQUIDADAS	DESPESAS PAGAS (e)	PAGAMENTO DE RESTOS A PAGAR (f)	SALDO A PAGAR (g) = (d-e)
Despesas de Capital	97.800,00	13.900,00	13.900,00	13.900,00	0,00	83.900,00
Investimentos	97.800,00	13.900,00	13.900,00	13.900,00	0,00	83.900,00
Inversões Financeiras	0,00	0,00	0,00	0,00	0,00	0,00
Amortização da Dívida	0,00	0,00	0,00	0,00	0,00	0,00
Despesas Correntes dos Regimes de Previdência	0,00	0,00	0,00	0,00	0,00	0,00
Regime Próprio dos Servidores Públicos	0,00	0,00	0,00	0,00	0,00	0,00
APLICAÇÃO DOS RECURSOS DA ALIENAÇÃO DE ATIVOS (II)	97.800,00	13.900,00	13.900,00	13.900,00	0,00	83.900,00

SALDO FINANCEIRO APLICAR	EXERCÍCIO ANTERIOR (h)	DO EXERCÍCIO (i) = (Ib - (IIe+ IIIf))	SALDO ATUAL (j) = (IIIh + IIIi)
VALOR (III)	(29.130,12)	683.764,08	654.633,96

DARTAGNAN CALIXTO FRAIZ
Prefeito Municipal

ALAN PAIVA
Controle Interno

MARCELO CORINTH
Contador

 MUNICÍPIO DE RIBEIRÃO DO PINHAL
RELATÓRIO RESUMIDO DA EXECUÇÃO ORÇAMENTÁRIA
DEMONSTRATIVO DA RECEITA CORRENTE LÍQUIDA
ORÇAMENTO FISCAL E DA SEGURIDADE SOCIAL
SETEMBRO DE 2022 A AGOSTO DE 2023

LRF, Art. 53, inciso I - Anexo III

DARTAGNAN CALIXTO FRAIZ

Prefeito Municipal

ALAN PAIVA

Controle Interno

MARCELO CORINTH


Contador

DIÁRIO OFICIAL ELETRÔNICO DO MUNICÍPIO DE RIBEIRÃO DO PINHAL

Conforme Lei Municipal n.º 1.967/2018.

Ano VI | Edição n.º 1144 - Sexta-feira, 29 de setembro de 2023.

Pág. 015

	MUNICÍPIO DE RIBEIRÃO DO PINHAL RELATÓRIO RESUMIDO DA EXECUÇÃO ORÇAMENTÁRIA DEMONSTRATIVO DAS RECEITAS E DESPESAS COM MANUTENÇÃO E DESENVOLVIMENTO DO ENSINO - MDE ORÇAMENTO FISCAL E DA SEGURIDADE SOCIAL JULHO A AGOSTO DE 2023
---	--

RREO - ANEXO 8 (LDB, art.72)

Página: 1 / 4

RECEITA RESULTANTE DE IMPOSTOS (Arts. 212 e 212-A da Constituição Federal)		
RECEITA RESULTANTE DE IMPOSTOS	PREVISÃO ATUALIZADA (a)	RECEITAS REALIZADAS
		Até bimestre (b)
1 - RECEITA DE IMPOSTOS	3.857.378,57	3.913.986,64
1.1 - Receitas resultantes do imposto sobre a propriedade predial e territorial urbana - IPTU	1.739.278,57	1.730.455,76
1.2 - Receita resultante do imposto sobre transmissão inter vivos - ITBI	553.100,00	486.504,87
1.3 - Receita resultante do imposto sobre serviços de qualquer natureza - ISS	653.500,00	570.130,97
1.4 - Receita resultante do imposto de renda retido na fonte - IRRF	911.500,00	1.126.895,04
2 - RECEITAS DE TRANSFERÊNCIAS CONSTITUCIONAIS E LEGAIS	25.850.000,00	22.843.096,89
2.1 - Cota-parte FPM	17.415.000,00	16.331.858,49
2.1.1 - Parcela referente à CF, art. 159, I, alínea b	16.165.000,00	15.226.583,07
2.1.2 - Parcela referente à CF, art. 159, I, alíneas d e e	1.250.000,00	1.105.275,42
2.2 - Cota-parte ICMS	6.000.000,00	4.525.801,81
2.3 - Cota-Parte IPI-Exportação	60.000,00	46.361,02
2.4 - Cota-parte ITR	875.000,00	54.444,16
2.5 - Cota-parte IPVA	1.500.000,00	1.884.631,41
2.6 - Cota-Parte IOF-Ouro	0,00	0,00
2.7 - Compensações Financeiras Provenientes de Impostos e Transferências Constitucionais	0,00	0,00
3 - TOTAL DA RECEITA RESULTANTE DE IMPOSTOS (1 + 2)	29.707.378,57	26.757.083,53
4 - TOTAL DESTINADO AO FUNDEB - 20% DE ((2.1.1) + (2.2) + (2.3) + (2.4) + (2.5))	4.920.000,00	4.347.564,29
5 - VALOR MÍNIMO A SER APLICADO ALEM DO VALOR DESTINADO AO FUNDEB - 5% DE ((2.1.1) + (2.2) + (2.3) + (2.4) + (2.5)) + 25% DE ((1.1) + (1.2) + (1.3) + (1.4) + (2.1.2) + (2.6) + (2.7))	2.506.844,64	2.341.706,59

FUNDEB		
RECEITAS RECEBIDAS DO FUNDEB NO EXERCÍCIO	PREVISÃO ATUALIZADA (a)	RECEITAS REALIZADAS
		Até bimestre (b)
6 - RECEITAS RECEBIDAS DO FUNDEB	9.851.912,29	7.114.443,95
6.1 - FUNDEB - Impostos e Transferências de Impostos	9.493.246,57	6.619.402,13
6.1.1 - Principal	9.492.246,57	6.554.176,79
6.1.2 - Rendimentos de Aplicação Financeira	1.000,00	65.225,34
6.2 - FUNDEB - Complementação da União - VAAF	0,00	0,00
6.2.1 - Principal	0,00	0,00
6.2.2 - Rendimentos de Aplicação Financeira	0,00	0,00
6.3 - FUNDEB - Complementação da União - VAAAT	358.665,72	495.041,82
6.3.1 - Principal	358.665,72	495.041,82
6.3.2 - Rendimentos de Aplicação Financeira	0,00	0,00
7 - RESULTADO LÍQUIDO DAS TRANSFERÊNCIAS DO FUNDEB (6.1.1 - 4)¹	4.572.246,57	2.206.612,50

RECURSOS RECEBIDOS EM EXERCÍCIOS ANTERIORES E NÃO UTILIZADOS (SUPERÁVIT)		Valor
8 - TOTAL DOS RECURSOS DE SUPERÁVIT		407.924,08
8.1 - SUPERÁVIT DO EXERCÍCIO IMEDIATAMENTE ANTERIOR		407.924,08
8.2 - SUPERÁVIT RESIDUAL DE OUTROS EXERCÍCIOS		0,00
9 - TOTAL DOS RECURSOS DO FUNDEB DISPONÍVEIS PARA UTILIZAÇÃO (6 + 8)		7.522.368,03


DESPESAS COM RECURSOS DO FUNDEB (Por Área de Atuação)⁶	DOTAÇÃO ATUALIZADA (c)	DESPESAS EMPENHADAS Até o Bimestre (d)	DESPESAS LIQUIDADAS Até o Bimestre (e)	DESPESAS PAGAS Até o Bimestre (f)	INSCRITAS EM RESTOS A PAGAR NÃO PROCESSADOS (g)
10 - PROFISSIONAIS DA EDUCAÇÃO BÁSICA	4.661.985,88	4.242.170,05	4.242.170,05	4.090.857,95	0,00
10.1 - Educação Infantil	0,00	0,00	0,00	0,00	0,00
10.1.1 - Creche	0,00	0,00	0,00	0,00	0,00
10.1.2 - Pré-escola	0,00	0,00	0,00	0,00	0,00
10.2 - Ensino Fundamental	4.661.985,88	4.242.170,05	4.242.170,05	4.090.857,95	0,00
11 - OUTRAS DESPESAS	2.236.771,22	2.098.171,50	1.387.569,66	1.387.569,66	710.601,84
11.1 - Educação Infantil	0,00	0,00	0,00	0,00	0,00
11.1.1 - Creche	0,00	0,00	0,00	0,00	0,00
11.1.2 - Pré-escola	0,00	0,00	0,00	0,00	0,00
11.2 - Ensino Fundamental	2.236.771,22	2.098.171,50	1.387.569,66	1.387.569,66	710.601,84
12 - TOTAL DAS DESPESAS COM RECURSOS DO FUNDEB (10 + 11)	6.898.757,10	6.340.341,55	5.629.739,71	5.478.427,61	710.601,84

DIÁRIO OFICIAL ELETRÔNICO DO MUNICÍPIO DE RIBEIRÃO DO PINHAL

Conforme Lei Municipal n.º 1.967/2018.

Ano VI | Edição n.º 1144 - Sexta-feira, 29 de setembro de 2023.

Pág. 016

	MUNICÍPIO DE RIBEIRÃO DO PINHAL RELATÓRIO RESUMIDO DA EXECUÇÃO ORÇAMENTÁRIA DEMONSTRATIVO DAS RECEITAS E DESPESAS COM MANUTENÇÃO E DESENVOLVIMENTO DO ENSINO - MDE ORÇAMENTO FISCAL E DA SEGURIDADE SOCIAL JULHO A AGOSTO DE 2023
---	--

RREO - ANEXO 8 (LDB, art.72)

Página: 2 / 4

INDICADORES DO FUNDEB					
DESPESAS CUSTEADAS COM RECEITAS DO FUNDEB RECEBIDAS NO EXERCÍCIO	DESPESAS EMPENHADAS Até o Bimestre (d)	DESPESAS LIQUIDADAS Até o Bimestre (e)	DESPESAS PAGAS Até o Bimestre (f)	INSCRITAS EM RESTOS A PAGAR NÃO PROCESSADOS (g)	INSCRITAS EM RESTOS A PAGAR NÃO PROCESSADOS (SEM DISPONIBILIDADE DE CAIXA) (h)
13 - Total das Despesas do FUNDEB com Profissionais da Educação Básica	4.946.511,15	4.946.511,15	4.783.708,61	0,00	0,00
14 - Total das Despesas custeadas com FUNDEB - Impostos e Transferências de Impostos	7.311.373,23	6.600.771,39	6.437.968,85	710.601,84	0,00
15 - Total das Despesas custeadas com FUNDEB - Complementação da União - VAAF	0,00	0,00	0,00	0,00	0,00
16 - Total das Despesas custeadas com FUNDEB - Complementação da União - VAAT	0,01	0,01	0,01	0,00	0,00
17 - Total das Despesas custeadas com FUNDEB - Complementação da União - VAAT Aplicadas na Educação Infantil	0,00	0,00	0,00	0,00	0,00
18 - Total das Despesas custeadas com FUNDEB - Complementação da União - VAAT Aplicadas em Despesa de Capital	0,00	0,00	0,00	0,00	0,00

INDICADORES - Art. 212-A, inciso XI e § 3º - Constituição Federal ⁸	VALOR EXIGIDO (i)	VALOR APLICADO (j)	VALOR CONSIDERADO APÓS DEDUÇÕES (k)	% APLICADO (l)
19 - Mínimo de 70% do FUNDEB na Remuneração dos Profissionais da Educação Básica	4.980.110,76	4.946.511,15	4.946.511,15	69,53
20 - Percentual de 50% da Complementação da União ao FUNDEB (VAAT) na Educação Infantil	247.520,91	0,00	0,00	0,00
21 - Mínimo de 15% da Complementação da União ao FUNDEB - VAAT em Despesas de Capital	74.256,27	0,00	0,00	0,00

INDICADOR - Art.25, § 3º - Lei nº 14.113, de 2020 - (Máximo de 10% de Superávit) ⁹	VALOR MÁXIMO PERMITIDO (m)	VALOR NÃO APLICADO (n)	VALOR NÃO APLICADO APÓS AJUSTE (o)	% NÃO APLICADO (p)
22 - Total da Receita Recebida e não Aplicada no Exercício	711.444,40	513.672,55	513.672,55	7,22

INDICADOR - Art.25, § 3º - Lei nº 14.113, de 2020 - (Aplicação do Superávit de Exercício Anterior) ⁹	VALOR DE SUPERÁVIT PERMITIDO NO EXERCÍCIO ANTERIOR (q)	VALOR NÃO APLICADO NO EXERCÍCIO ANTERIOR (r)	VALOR DE SUPERÁVIT APLICADO ATÉ O PRIMEIRO QUADRIMESTRE (s)	VALOR APLICADO ATÉ O PRIMEIRO QUADRIMESTRE QUE INTEGRARÁ O LIMITE CONSTITUCIONAL (t)	VALOR APLICADO APÓS O PRIMEIRO QUADRIMESTRE (u)	VALOR NÃO APLICADO (v)
23 - Total das Despesas custeadas com Superávit do FUNDEB	1.203.625,62	407.924,08	0,00	0,00	0,00	407.924,08
23.1 - Total das Despesas custeadas com FUNDEB - Impostos e Transferências de Impostos	1.013.631,84	298.511,15	0,00	0,00	0,00	298.511,15
23.2 - Total das Despesas custeadas com FUNDEB - Complementação da União (VAAF + VAAT)	189.993,78	109.412,93	0,00	0,00	0,00	109.412,93

DESPESAS COM MANUTENÇÃO E DESENVOLVIMENTO DO ENSINO - MDE - CUSTEADAS COM RECEITA DE IMPOSTOS (EXCETO FUNDEB)					
DESPESAS COM AÇÕES TÍPICAS DE MDE - RECEITAS DE IMPOSTOS - EXCETO FUNDEB (Por Área de Atuação) ⁶	DOTAÇÃO ATUALIZADA (c)	DESPESAS EMPENHADAS Até o Bimestre (d)	DESPESAS LIQUIDADAS Até o Bimestre (e)	DESPESAS PAGAS Até o Bimestre (f)	INSCRITAS EM RESTOS A PAGAR NÃO PROCESSADOS (g)
24 - EDUCAÇÃO INFANTIL	0,00	0,00	0,00	0,00	0,00
24.1 - Creche	0,00	0,00	0,00	0,00	0,00
24.2 - Pré-escola	0,00	0,00	0,00	0,00	0,00
25 - ENSINO FUNDAMENTAL	5.887.139,36	4.026.896,17	3.907.150,07	3.900.167,60	119.746,10
26 - TOTAL DAS DESPESAS COM AÇÕES TÍPICAS DE MDE (24 + 25)	5.887.139,36	4.026.896,17	3.907.150,07	3.900.167,60	119.746,10

APURAÇÃO DAS DESPESAS PARA FINS DE LIMITE MÍNIMO CONSTITUCIONAL		Valor
27 - TOTAL DAS DESPESAS DE MDE CUSTEADAS COM RECURSOS DE IMPOSTOS (FUNDEB E RECEITA DE IMPOSTOS) = (L14(d ou e) + L26(d ou e))		10.507.921,46
28 - RESULTADO LÍQUIDO DAS TRANSFERÊNCIAS DO FUNDEB = (L7)		2.206.612,50
29 - RESTOS A PAGAR NÃO PROCESSADOS INSCRITOS NO EXERCÍCIO SEM DISPONIBILIDADE FINANCEIRA DE RECURSOS DO FUNDEB IMPOSTOS ⁴ = (L14h)		0,00
30 - RESTOS A PAGAR NÃO PROCESSADOS INSCRITOS NO EXERCÍCIO SEM DISPONIBILIDADE FINANCEIRA DE RECURSOS DE IMPOSTOS ⁴ e 7		0,00
31 - (-) CANCELAMENTO, NO EXERCÍCIO, DE RESTOS A PAGAR INSCRITOS COM DISPONIBILIDADE FINANCEIRA DE RECURSOS DE IMPOSTOS VINCULADOS AO ENSINO = (L34.1(ac) + L34.2(ac))		4.706,10
32 - TOTAL DAS DESPESAS PARA FINS DE LIMITE (27 - (28 + 29 + 30 + 31))		8.296.602,86

DIÁRIO OFICIAL ELETRÔNICO DO MUNICÍPIO DE RIBEIRÃO DO PINHAL

Conforme Lei Municipal n.º 1.967/2018.

Ano VI | Edição n.º 1144 - Sexta-feira, 29 de setembro de 2023.

Pág. 017



MUNICÍPIO DE RIBEIRÃO DO PINHAL
RELATÓRIO RESUMIDO DA EXECUÇÃO ORÇAMENTÁRIA
DEMONSTRATIVO DAS RECEITAS E DESPESAS COM MANUTENÇÃO E DESENVOLVIMENTO DO ENSINO - MDE
ORÇAMENTO FISCAL E DA SEGURIDADE SOCIAL
JULHO A AGOSTO DE 2023

RREO - ANEXO 8 (LDB, art.72)

Página: 3 / 4

APURAÇÃO DO LIMITE MÍNIMO CONSTITUCIONAL 2 e 5	VALOR EXIGIDO (x)	VALOR APLICADO (w)	% APLICADO (y)
33 - APLICAÇÃO EM MDE SOBRE A RECEITA RESULTANTE DE IMPOSTOS	6.689.270,88	8.296.602,86	31,01

RESTOS A PAGAR INSCRITOS EM EXERCÍCIOS ANTERIORES COM DISPONIBILIDADE FINANCEIRA DE RECURSOS DE IMPOSTOS E DO FUNDEB 8	SALDO INICIAL (z)	RP LIQUIDADOS (aa)	RP PAGOS (ab)	RP CANCELADOS (ac)	SALDO FINAL (ad)
34 - RESTOS A PAGAR DE DESPESAS COM MDE	519.040,60	12.203,00	424.038,35	4.706,10	90.296,15
34.1 - Executadas com Recursos de Impostos e Transferências de Impostos	290.669,29	12.203,00	258.722,76	4.706,10	27.240,43
34.2 - Executadas com Recursos do FUNDEB - Impostos	74.294,53	0,00	74.181,59	0,00	112,94
34.3 - Executadas com Recursos do FUNDEB - Complementação da União (VAAT + VAAF)	154.076,78	0,00	91.134,00	0,00	62.942,78

OUTRAS INFORMAÇÕES PARA CONTROLE		
RECEITAS ADICIONAIS PARA FINANCIAMENTO DO ENSINO	PREVISÃO ATUALIZADA (a)	RECEITAS REALIZADAS
		Até bimestre (b)
35 - RECEITA DE TRANSFERÊNCIAS DO FNDE (INCLUINDO RENDIMENTOS DE APLICAÇÃO FINANCEIRA)	904.000,00	913.404,77
35.1 - Salário-Educação	400.500,00	452.300,60
35.2 - PDDE	0,00	1.800,00
35.3 - PNAE	200.000,00	203.882,31
35.4 - PNATE	42.000,00	21.179,87
35.5 - Outras Transferências do FNDE	261.500,00	234.241,99
36 - RECEITA DE TRANSFERÊNCIAS DE CONVÊNIOS	25.000,00	244.168,69
37 - RECEITA DE ROYALTIES DESTINADOS À EDUCAÇÃO	0,00	0,00
38 - RECEITA DE OPERAÇÕES DE CRÉDITO VINCULADAS À EDUCAÇÃO	0,00	0,00
39 - OUTRAS RECEITAS PARA FINANCIAMENTO DO ENSINO	13.900,00	43.487,22
40 - TOTAL DAS RECEITAS ADICIONAIS PARA FINANCIAMENTO DO ENSINO = (35 + 36 + 37 + 38 + 39)	942.900,00	1.201.060,68

DESPESAS CUSTEADAS COM RECEITAS ADICIONAIS PARA FINANCIAMENTO DO ENSINO (Por Área de Atuação)6	DOTAÇÃO ATUALIZADA (c)	DESPESAS EMPENHADAS Até o Bimestre (d)	DESPESAS LIQUIDADAS Até o Bimestre (e)	DESPESAS PAGAS Até o Bimestre (f)	INSCRITAS EM RESTOS A PAGAR NÃO PROCESSADOS (g)
41 - EDUCAÇÃO INFANTIL	0,00	0,00	0,00	0,00	0,00
41.1 - Creche	0,00	0,00	0,00	0,00	0,00
41.2 - Pré-escola	0,00	0,00	0,00	0,00	0,00
42 - ENSINO FUNDAMENTAL	2.694.000,00	1.995.325,01	574.107,62	574.107,62	1.421.217,39
43 - ENSINO MÉDIO	43.900,00	43.900,00	43.900,00	43.900,00	0,00
44 - ENSINO SUPERIOR	0,00	0,00	0,00	0,00	0,00
45 - ENSINO PROFISSIONAL NÃO INTEGRADO AO ENSINO REGULAR	17.204,52	17.204,52	15.000,00	15.000,00	2.204,52
46 - TOTAL DAS DESPESAS CUSTEADAS COM RECEITAS ADICIONAIS PARA FINANCIAMENTO DO ENSINO (41 + 42 + 43 + 44 + 45)	2.755.104,52	2.056.429,53	633.007,62	633.007,62	1.423.421,91

TOTAL GERAL DAS DESPESAS COM EDUCAÇÃO	DOTAÇÃO ATUALIZADA (c)	DESPESAS EMPENHADAS Até o Bimestre (d)	DESPESAS LIQUIDADAS Até o Bimestre (e)	DESPESAS PAGAS Até o Bimestre (f)	INSCRITAS EM RESTOS A PAGAR NÃO PROCESSADOS (g)
47 - TOTAL GERAL DAS DESPESAS COM EDUCAÇÃO (12 + 26 + 46)	15.541.000,98	12.423.667,25	10.169.897,40	10.011.602,83	2.253.769,85
47.1 - Despesas Correntes	13.349.106,51	11.394.231,93	10.547.489,98	10.360.810,02	846.741,95
47.1.1 - Pessoal Ativo	8.771.288,53	7.844.615,19	7.844.615,19	7.664.917,70	0,00
47.1.2 - Pessoal Inativo	0,00	0,00	0,00	0,00	0,00
47.1.3 - Transferências às instituições comunitárias, confessionais ou filantrópicas sem fins lucrativos	2.440.921,19	2.440.921,19	1.621.769,35	1.621.769,35	819.151,84
47.1.4 - Outras Despesas Correntes	2.136.896,79	1.108.695,55	1.081.105,44	1.074.122,97	27.590,11
47.2 - Despesas de Capital	2.850.416,52	2.349.804,52	903.265,51	903.265,51	1.446.539,01
47.2.1 - Transferências às instituições comunitárias, confessionais ou filantrópicas sem fins lucrativos	0,00	0,00	0,00	0,00	0,00
47.2.2 - Outras Despesas de Capital	2.850.416,52	2.349.804,52	903.265,51	903.265,51	1.446.539,01


CONTROLE DA DISPONIBILIDADE FINANCEIRA E CONCILIAÇÃO BANCÁRIA	FUNDEB (ae)	SALÁRIO EDUCAÇÃO (af)
48 - DISPONIBILIDADE FINANCEIRA EM 31 DE DEZEMBRO DE 2022	50.080,69	448.850,11

DIÁRIO OFICIAL ELETRÔNICO DO MUNICÍPIO DE RIBEIRÃO DO PINHAL

Conforme Lei Municipal n.º 1.967/2018.

Ano VI | Edição n.º 1144 - Sexta-feira, 29 de setembro de 2023.

Pág. 018

	MUNICÍPIO DE RIBEIRÃO DO PINHAL RELATÓRIO RESUMIDO DA EXECUÇÃO ORÇAMENTÁRIA DEMONSTRATIVO DAS RECEITAS E DESPESAS COM MANUTENÇÃO E DESENVOLVIMENTO DO ENSINO - MDE ORÇAMENTO FISCAL E DA SEGURIDADE SOCIAL JULHO A AGOSTO DE 2023
---	--

RREO - ANEXO 8 (LDB, art.72)

Página: 4 / 4

CONTROLE DA DISPONIBILIDADE FINANCEIRA E CONCILIAÇÃO BANCÁRIA	FUNDEB (ae)	SALÁRIO EDUCAÇÃO (af)
49 - (+) INGRESSO DE RECURSOS ATÉ O BIMESTRE (orçamentário)	7.114.443,95	452.300,60
50 - (-) PAGAMENTOS EFETUADOS ATÉ O BIMESTRE (orçamentário e restos a pagar)	6.605.763,90	198.813,62
51 - (=) DISPONIBILIDADE FINANCEIRA ATÉ O BIMESTRE	558.760,74	702.337,09
52 - (+) AJUSTES POSITIVOS (RETENÇÕES E OUTROS VALORES EXTRAORÇAMENTÁRIOS)	0,00	0,00
53 - (-) AJUSTES NEGATIVOS (OUTROS VALORES EXTRAORÇAMENTÁRIOS)	0,00	0,00
54 - (=) SALDO FINANCEIRO CONCILIADO (Saldo Bancário)	558.760,74	702.337,09

DARTAGNAN CALIXTO FRAIZ

Prefeito Municipal

ALAN PAIVA

Controle Interno

MARCELO CORINTH


Contador

DIÁRIO OFICIAL ELETRÔNICO DO MUNICÍPIO DE RIBEIRÃO DO PINHAL

Conforme Lei Municipal n.º 1.967/2018.

Ano VI | Edição n.º 1144 - Sexta-feira, 29 de setembro de 2023.

Pág. 019

	MUNICÍPIO DE RIBEIRÃO DO PINHAL RELATÓRIO RESUMIDO DA EXECUÇÃO ORÇAMENTARIA DEMONSTRATIVO DAS RECEITAS DE OPERAÇÕES DE CRÉDITO E DESPESAS DE CAPITAL ORÇAMENTO FISCAL E DA SEGURIDADE SOCIAL JANEIRO A AGOSTO DE 2023	Página: 1 / 1
---	--	----------------------

RREO – ANEXO 9 (LRF, art.53, § 1º, inciso I)

RECEITAS	PREVISÃO ATUALIZADA (a)	RECEITAS REALIZADAS Até o Bimestre (b)	SALDO NÃO REALIZADO (c) = (a-b)
RECEITAS DE OPERAÇÕES DE CRÉDITO(I)	0,00	0,00	0,00

DESPESAS	DOTAÇÃO ATUALIZADA (d)	DESPESAS EMPENHADAS (e)	SALDO NÃO EXECUTADO (f)=(d-e)
DESPESAS DE CAPITAL	7.464.507,18	4.409.095,48	3.055.411,70
Investimentos	7.164.507,18	4.205.576,50	2.958.930,68
Inversões Financeiras	0,00	0,00	0,00
Amortização da Dívida	300.000,00	203.518,98	96.481,02
(-) Incentivos Fiscais a Contribuinte	0,00	0,00	0,00
(-) Incentivos Fiscais a Contribuinte por Instituições Financeiras	0,00	0,00	0,00
DESPESA DE CAPITAL LÍQUIDA (II)	7.464.507,18	4.409.095,48	3.055.411,70
RESULTADO PARA APURAÇÃO DA REGRA DE OURO (III) = (II - I)	7.464.507,18	4.409.095,48	3.055.411,70

DARTAGNAN CALIXTO FRAIZ

Prefeito Municipal

ALAN PAIVA

Controle Interno

MARCELO CORINTH

Contador

MUNICÍPIO DE RIBEIRÃO DO PINHAL
RELATÓRIO RESUMIDO DA EXECUÇÃO ORÇAMENTÁRIA
DEMONSTRATIVO DOS RESTOS A PAGAR POR PODER E ORGÃO
ORÇAMENTO FISCAL E DA SEGURIDADE SOCIAL
JULHO A AGOSTO DE 2023

Página: 1 / 1

RREO - ANEXO 7 (LRF, art. 53, inciso V)

PODER / ORGÃO	RESTOS A PAGAR PROCESSADOS					RESTOS A PAGAR NÃO PROCESSADOS					Saldo Total L = (e + k)	
	Inscritos		Pagos	Cancelados	Saldo	Inscritos		Liquidados	Pagos	Cancelados		Saldo
	Em Exercícios Anteriores (a)	Em 31 de dezembro de 2022 (b)				Em Exercícios Anteriores (f)	Em 31 de dezembro de 2022 (g)					
RESTOS A PAGAR (EXCETO INTRAORÇAMENTÁRIOS) (I)	4.018,90	838.355,69	738.850,57	0,00	103.524,02	936.573,56	2.513.740,89	1.248.070,61	908.070,61	1.151.775,49	1.390.468,35	1.493.992,37
EXECUTIVO												
Município de Ribeirão do Pinhal	4.018,90	838.355,69	738.850,57	0,00	103.524,02	936.573,56	2.513.740,89	1.248.070,61	908.070,61	1.151.775,49	1.390.468,35	1.493.992,37
EXECUTIVO MUNICIPAL	0,00	23.421,78	23.421,78	0,00	0,00	0,00	200.324,62	200.324,62	200.324,62	0,00	0,00	0,00
SECRETARIA MUNICIPAL DE ADMINISTRAÇÃO	282,53	127.561,32	108.077,49	0,00	19.766,36	744,80	199.690,08	175.536,23	175.536,23	16.017,82	8.780,83	28.547,19
SECRETARIA MUNICIPAL DA FAZENDA E PLANEJAMENTO	0,00	12.036,17	12.036,17	0,00	0,00	0,00	1.786,00	0,00	0,00	1.786,00	0,00	0,00
SECRETARIA MUNICIPAL DE OBRAS PÚBLICAS E	3.600,52	23.952,94	23.952,94	0,00	3.600,52	107.652,92	1.202.459,31	108.483,58	108.483,58	1.043.431,02	158.196,63	161.797,15
SECRETARIA MUNICIPAL DE TRANSPORTES E VIAÇÃO	0,00	26.767,31	26.767,31	0,00	0,00	0,00	89.611,30	17.080,00	17.080,00	39.621,50	32.909,80	32.909,80
SECRETARIA MUNICIPAL DE EDUCAÇÃO E CULTURA	0,00	487.759,02	409.538,17	0,00	78.220,85	823.304,28	28.574,40	12.203,00	12.203,00	4.706,10	884.969,58	913.190,43
SECRETARIA MUNICIPAL DA SAÚDE	135,85	97.462,13	96.210,54	0,00	1.387,44	4.391,56	659.264,07	616.251,88	276.251,88	39.862,05	347.541,70	348.929,14
SECRETARIA MUNICIPAL DE ASSISTÊNCIA SOCIAL	0,00	27.938,47	27.389,62	0,00	548,85	480,00	11.858,60	4.327,80	4.327,80	6.349,00	1.661,80	2.210,65
SECRETARIA MUNICIPAL DA INDÚSTRIA, COMÉRCIO E	0,00	1.080,45	1.080,45	0,00	0,00	0,00	0,00	0,00	0,00	0,00	0,00	0,00
SECRETARIA MUNICIPAL DE ESPORTES, TURISMO E LAZER	0,00	10.376,10	10.376,10	0,00	0,00	0,00	120.271,51	113.863,50	113.863,50	0,00	6.408,01	6.408,01
RESTOS A PAGAR (INTRA-ORÇAMENTÁRIOS) (II)	0,00	0,00	0,00	0,00	0,00	0,00	0,00	0,00	0,00	0,00	0,00	0,00
TOTAL (III) = (I + II)	4.018,90	838.355,69	738.850,57	0,00	103.524,02	936.573,56	2.513.740,89	1.248.070,61	908.070,61	1.151.775,49	1.390.468,35	1.493.992,37

MARCELO CORINTH

Contador

ALAN PAIVA

Controlador Interno

DARTAGNAN CALIXTO FRAIZ


Prefeito Municipal

DIÁRIO OFICIAL ELETRÔNICO DO MUNICÍPIO DE RIBEIRÃO DO PINHAL

Conforme Lei Municipal n.º 1.967/2018.

Ano VI | Edição n.º 1144 - Sexta-feira, 29 de setembro de 2023.

Pág. 021



MUNICÍPIO DE RIBEIRÃO DO PINHAL
RELATÓRIO RESUMIDO DA EXECUÇÃO ORÇAMENTARIA
DEMONSTRATIVO DOS RESULTADOS PRIMÁRIO E NOMINAL
ORÇAMENTO FISCAL E DA SEGURIDADE SOCIAL
JANEIRO A AGOSTO DE 2023

RREO - ANEXO 6 (LRF, art 53, inciso III)

Página: 1 / 2

RECEITAS PRIMÁRIAS	PREVISÃO ATUALIZADA	Até Agosto / 2023	
		RECEITAS REALIZADAS (a)	
ACIMA DA LINHA			
RECEITAS CORRENTES (I)	40.571.681,84	35.139.833,23	
Impostos, Taxas e Contribuições de Melhoria	4.216.378,57	4.184.424,26	
IPTU	1.739.278,57	1.730.455,76	
ISS	653.500,00	570.130,97	
ITBI	553.100,00	486.504,87	
IRRF	911.500,00	1.126.895,04	
Outros Impostos, Taxas e Contribuições de Melhoria	359.000,00	270.437,62	
Contribuições	111.000,00	200.626,83	
Receita patrimonial	251.821,35	1.154.391,74	
Aplicações Financeiras (II)	230.321,35	947.505,49	
Outras Receitas Patrimoniais	21.500,00	206.886,25	
Transferências correntes	35.965.981,92	29.513.543,01	
Cota-Parte do FPM	14.182.000,00	13.286.542,02	
Cota-Parte do ICMS	4.800.000,00	3.620.641,61	
Cota-Parte do IPVA	1.200.000,00	1.507.707,29	
Cota-Parte do ITR	700.000,00	43.555,41	
Transferências da LC 87/1996	0,00	0,00	
Transferências da LC 61/1989	48.000,00	37.088,80	
Transferências do FUNDEB	9.850.912,29	7.049.218,61	
Outras transferências correntes	5.185.069,63	3.968.789,27	
Demais receitas correntes	26.500,00	86.847,39	
Outras Receitas Financeiras (III)	0,00	6.274,78	
Receitas Correntes Restantes	26.500,00	80.572,61	
RECEITAS PRIMÁRIAS CORRENTES (IV) = (I - II - III)	40.341.360,49	34.186.052,96	
RECEITAS DE CAPITAL (V)	1.533.763,17	1.170.583,30	
Operações de Crédito (VI)	0,00	0,00	
Amortização de Empréstimos (VII)	0,00	0,00	
Alienação de Bens	97.300,00	662.800,00	
Receitas de Alienação de Investimentos Temporários (VIII)	0,00	0,00	
Receitas de Alienação de Investimentos Permanentes (IX)	0,00	0,00	
Outras Alienações de Bens	97.300,00	662.800,00	
Transferências de Capital	1.436.463,17	507.783,30	
Convênios	1.021.303,00	362.783,30	
Outras Transferências de Capital	415.160,17	145.000,00	
Outras Receitas de Capital	0,00	0,00	
Outras Receitas de Capital Não Primárias (X)	0,00	0,00	
Outras Receitas de Capital Primárias	0,00	0,00	
RECEITAS PRIMÁRIAS DE CAPITAL (XI) = (V - VI - VII - VIII - IX - X)	1.533.763,17	1.170.583,30	
RECEITA PRIMÁRIA TOTAL (XII) = (IV + XI)	41.875.123,66	35.356.636,26	

DESPESAS PRIMÁRIAS	DOTAÇÃO ATUALIZADA	Até Agosto / 2023					
		DESPESAS EMPENHADAS	DESPESAS LIQUIDADAS	DESPESAS PAGAS (a)	RESTOS A PAGAR PROCESSADOS PAGOS (b)	RESTOS A PAGAR NÃO PROCESSADOS	
						LIQUIDADOS	PAGOS (c)
DESPESAS CORRENTES (XIII)	39.090.493,68	32.102.719,39	30.139.502,27	29.674.846,35	687.287,77	222.556,53	222.556,53
Pessoal e encargos sociais	21.536.065,08	17.778.247,86	17.778.247,83	17.383.403,12	352.953,04	0,00	0,00
Juros e Encargos da Dívida (XIV)	0,00	0,00	0,00	0,00	0,00	0,00	0,00
Outras despesas correntes	17.554.428,60	14.324.471,53	12.361.254,44	12.291.443,23	334.334,73	222.556,53	222.556,53
Transferências Constitucionais e Legais	0,00	0,00	0,00	0,00	0,00	0,00	0,00
Demais Despesas Correntes	17.554.428,60	14.324.471,53	12.361.254,44	12.291.443,23	334.334,73	222.556,53	222.556,53
DESPESAS PRIMÁRIAS CORRENTES (XV) = (XIII - XIV)	39.090.493,68	32.102.719,39	30.139.502,27	29.674.846,35	687.287,77	222.556,53	222.556,53
DESPESAS DE CAPITAL (XVI)	7.464.507,18	4.409.095,48	2.051.605,85	2.037.475,85	51.562,80	1.025.514,08	685.514,08
Investimentos	7.164.507,18	4.205.576,50	1.848.086,87	1.833.956,87	51.562,80	1.025.514,08	685.514,08
Inversões financeiras	0,00	0,00	0,00	0,00	0,00	0,00	0,00
Concessão de Empréstimos e Financiamentos (XVII)	0,00	0,00	0,00	0,00	0,00	0,00	0,00
Aquisição de Título de Capital já Integralizado (XVIII)	0,00	0,00	0,00	0,00	0,00	0,00	0,00
Aquisição de Título de Crédito (XIX)	0,00	0,00	0,00	0,00	0,00	0,00	0,00
Demais inversões financeiras	0,00	0,00	0,00	0,00	0,00	0,00	0,00
Amortização da Dívida (XX)	300.000,00	203.518,98	203.518,98	203.518,98	0,00	0,00	0,00
DESPESAS PRIMÁRIAS DE CAPITAL (XXI) = (XVI - XVII - XVIII - XIX - XX)	7.164.507,18	4.205.576,50	1.848.086,87	1.833.956,87	51.562,80	1.025.514,08	685.514,08
RESERVA DE CONTINGÊNCIA (XXII)	432.366,10	0,00	0,00	0,00	0,00	0,00	0,00
DESPESA PRIMÁRIA TOTAL (XXIII) = (XV + XXI + XXII)	46.687.366,96	36.308.295,89	31.987.589,14	31.508.803,22	738.850,57	1.248.070,61	908.070,61
RESULTADO PRIMÁRIO - Acima da Linha (XXIV) = [XIIa - (XXIIIa + XXIIIb + XXIIIc)]						2.200.911,86	

DIÁRIO OFICIAL ELETRÔNICO DO MUNICÍPIO DE RIBEIRÃO DO PINHAL

Conforme Lei Municipal n.º 1.967/2018.

Ano VI | Edição n.º 1144 - Sexta-feira, 29 de setembro de 2023.

Pág. 022



MUNICÍPIO DE RIBEIRÃO DO PINHAL RELATÓRIO RESUMIDO DA EXECUÇÃO ORÇAMENTÁRIA DEMONSTRATIVO DOS RESULTADOS PRIMÁRIO E NOMINAL ORÇAMENTO FISCAL E DA SEGURIDADE SOCIAL JANEIRO A AGOSTO DE 2023

Página: 2 / 2

RREO - ANEXO 6 (LRF, art 53, inciso III)		VALOR CORRENTE	
META FISCAL PARA O RESULTADO PRIMÁRIO			
Meta fixada no Anexo de Metas Fiscais da LDO para o exercício de referência		0,00	
JUROS NOMINAIS		Até Agosto / 2023	
		VALOR INCORRIDO	
Juros, Encargos e Variações Monetárias Ativos (XXV)		947.505,49	
Juros, Encargos e Variações Monetárias Passivos (XXVI)		0,00	
RESULTADO NOMINAL - Acima da Linha (XXVII) = XXIV + (XXV - XXVI)		3.148.417,35	
META FISCAL PARA O RESULTADO NOMINAL		VALOR CORRENTE	
Meta fixada no Anexo de Metas Fiscais da LDO para o exercício de referência		0,00	
ABAIXO DA LINHA			
CÁLCULO DO RESULTADO NOMINAL		SALDO	
		Em 31/12/2022 (a)	Até Agosto / 2023 (b)
DÍVIDA CONSOLIDADA (XXVIII)		3.450.331,98	2.570.511,75
DEDUÇÕES (XXIX)		10.114.141,09	11.776.742,08
Disponibilidade de Caixa		10.114.077,00	11.776.677,99
Disponibilidade de Caixa Bruta		11.367.988,72	13.208.748,70
(-) Restos a Pagar Processados (XXX)		842.374,59	922.309,94
(-) Depósitos Restituíveis e Valores Vinculados		411.537,13	509.760,77
Demais Haveres Financeiros		64,09	64,09
DÍVIDA CONSOLIDADA LÍQUIDA (XXXI) = (XXVIII - XXIX)		(6.663.809,11)	(9.206.230,33)
RESULTADO NOMINAL - Abaixo da Linha (XXXII) = (XXXIa - XXXIb)		2.542.421,22	
AJUSTE METODOLÓGICO		Até Agosto / 2023	
VARIAÇÃO SALDO RPP = (XXXIII) = (XXXa - XXXb)		(79.935,35)	
RECEITA DE ALIENAÇÃO DE INVESTIMENTOS PERMANENTES (IX)		0,00	
PASSIVOS RECONHECIDOS NA DC (XXXIV)		1.820.352,98	
OUTROS AJUSTES (XXXV)		0,00	
RESULTADO NOMINAL AJUSTADO - Abaixo da Linha (XXXVIII) = (XXXII - XXXIII - IX + XXXIV + XXXV - XXXVI + XXXVII)		4.442.709,55	
RESULTADO PRIMÁRIO - Abaixo da Linha (XXXIX) = XXXVIII - (XXV - XXVI)		3.495.204,06	
INFORMAÇÕES ADICIONAIS		PREVISÃO ORÇAMENTÁRIA	
SALDO DE EXERCÍCIOS ANTERIORES		4.881.921,95	
Recursos Arrecadados em Exercícios Anteriores - RPPS		0,00	
Superávit Financeiro Utilizado para Abertura e Reabertura de Créditos Adicionais		4.881.921,95	
RESERVA ORÇAMENTÁRIA DO RPPS		0,00	

DARTAGNAN CALIXTO FRAIZ
Prefeito Municipal

ALAN PAIVA
Controle Interno


MARCELO CORINTH
Contador

DIÁRIO OFICIAL ELETRÔNICO DO MUNICÍPIO DE RIBEIRÃO DO PINHAL

Conforme Lei Municipal n.º 1.967/2018.

Ano VI | Edição n.º 1144 - Sexta-feira, 29 de setembro de 2023.

Pág. 023

	MUNICÍPIO DE RIBEIRÃO DO PINHAL RELATÓRIO RESUMIDO DA EXECUÇÃO ORÇAMENTÁRIA DEMONSTRATIVO SIMPLIFICADO DO RELATÓRIO RESUMIDO DA EXECUÇÃO ORÇAMENTÁRIA ORÇAMENTO FISCAL E DA SEGURIDADE SOCIAL JANEIRO A AGOSTO DE 2023
---	---

RREO - Anexo 14 (LRF, Art. 48)

Página: 1 / 2


BALANÇO ORÇAMENTÁRIO	Até o Bimestre			
Previsão Inicial da Receita	39.838.340,86			
Previsão Atualizada da Receita	42.105.445,01			
Receitas Realizadas	36.310.416,53			
Déficit Orçamentário	0,00			
Saldos de Exercícios Anteriores	4.881.921,95			
Dotação Inicial	39.838.340,86			
Créditos Adicionais	7.149.026,10			
Dotação Atualizada	46.987.366,96			
Despesas Empenhadas	36.511.814,87			
Despesas Liquidadas	32.191.108,12			
Despesas Pagas	31.712.322,20			
Superávit Orçamentário	4.119.308,41			
DESPESAS POR FUNÇÃO / SUBFUNÇÃO	Até o Bimestre			
Despesas Empenhadas	36.511.814,87			
Despesas Liquidadas	32.191.108,12			
RECEITA CORRENTE LÍQUIDA - RCL	Até o Bimestre			
Receita Corrente Líquida	54.632.051,00			
Receita Corrente Líquida Ajustada para Cálculo dos Limites de Endividamento	53.382.051,00			
Receita Corrente Líquida Ajustada para Cálculo dos Limites da Despesa com Pessoal	52.680.339,00			
RECEITAS E DESPESAS DO REGIME PRÓPRIO DE PREVIDÊNCIA DOS SERVIDORES	Até o Bimestre			
Fundo em Capitalização (PLANO PREVIDENCIÁRIO)				
Receitas Previdenciárias Realizadas	0,00			
Despesas Previdenciárias Empenhadas	0,00			
Despesas Previdenciárias Liquidadas	0,00			
Despesas Previdenciárias Pagas	0,00			
Resultado Previdenciário	0,00			
Fundo em Repartição (PLANO FINANCEIRO)				
Receitas Previdenciárias Realizadas	0,00			
Despesas Previdenciárias Empenhadas	0,00			
Despesas Previdenciárias Liquidadas	0,00			
Despesas Previdenciárias Pagas	0,00			
Resultado Previdenciário	0,00			
RESULTADO NOMINAL E PRIMÁRIO	Meta fixada no anexo de metas fiscais da LDO (a)	Resultado apurado até o bimestre (b)	% em relação a meta (b/a)	
Resultado Nominal	0,00	3.148.417,35	0,00 %	
Resultado Primário	0,00	2.200.911,86	0,00 %	
MOVIMENTAÇÃO DOS RESTOS A PAGAR	Inscrição	Cancelamento até o bimestre	Pagamento até o bimestre	Saldo
RESTOS A PAGAR PROCESSADOS				
Poder Executivo	842.374,59	0,00	738.850,57	103.524,02
Poder Legislativo	0,00	0,00	0,00	0,00
RESTOS A PAGAR NÃO-PROCESSADOS				
Poder Executivo	3.450.314,45	1.151.775,49	908.070,61	1.390.468,35
Poder Legislativo	0,00	0,00	0,00	0,00
TOTAL	4.292.689,04	1.151.775,49	1.646.921,18	1.493.992,37
DESPESAS COM MANUTENÇÃO E DESENVOLVIMENTO DO ENSINO - MDE	Valor apurado até o bimestre	Limites constitucionais anuais		
		% Mínimo a aplicar no exercício	% Aplicado até o bimestre	
Mínimo Anual de 25% dos Impostos na Manutenção e Desenvolvimento do Ensino - MDE	8.296.602,86	25% / 18%	31,01	
Mínimo Anual de 70% do FUNDEB na Remuneração dos Profissionais da Educação Básica	4.946.511,15	70%	69,53	
RECEITAS DE OPERAÇÕES DE CRÉDITO E DESPESAS DE CAPITAL	Valor apurado até o bimestre	Saldo a realizar		
Receita de Operações de Crédito	0,00	0,00		
Despesa de Capital Líquida	4.409.095,48	3.055.411,70		
PROJEÇÃO ATUARIAL DOS REGIMES DE PREVIDÊNCIA	Exercício em Referência	10º Exercício	20º Exercício	35º Exercício
Fundo em Capitalização (Plano Previdenciário)				
Receitas Previdenciárias	0,00	0,00	0,00	0,00
Despesas Previdenciárias	0,00	0,00	0,00	0,00
Resultado Previdenciário	0,00	0,00	0,00	0,00
Fundo em Repartição (Plano Financeiro)				
Receitas Previdenciárias	0,00	0,00	0,00	0,00
Despesas Previdenciárias	0,00	0,00	0,00	0,00
Resultado Previdenciário	0,00	0,00	0,00	0,00

DIÁRIO OFICIAL ELETRÔNICO DO MUNICÍPIO DE RIBEIRÃO DO PINHAL

Conforme Lei Municipal n.º 1.967/2018.

Ano VI | Edição n.º 1144 - Sexta-feira, 29 de setembro de 2023.

Pág. 024

	MUNICÍPIO DE RIBEIRÃO DO PINHAL RELATÓRIO RESUMIDO DA EXECUÇÃO ORÇAMENTARIA DEMONSTRATIVO SIMPLIFICADO DO RELATÓRIO RESUMIDO DA EXECUÇÃO ORÇAMENTARIA ORÇAMENTO FISCAL E DA SEGURIDADE SOCIAL JANEIRO A AGOSTO DE 2023
---	---

RREO - Anexo 14 (LRF, Art. 48)

Página: 2 / 2

RECEITA DA ALIENAÇÃO DE ATIVOS E APLICAÇÃO DOS RECURSOS	Valor apurado até o bimestre	Saldo a realizar	
Receita de Capital Resultante da Alienação de Ativos	662.800,00	(565.500,00)	
Aplicação dos Recursos da Alienação de Ativos	13.900,00	83.900,00	
DESPESAS COM AÇÕES E SERVIÇOS PÚBLICOS DE SAÚDE	Valor apurado até o bimestre	Limites constitucionais anuais	
Despesas Próprias com Ações e Serviços Públicos de Saúde	4.512.526,01	% Mínimo a aplicar no exercício	% Aplicado até o bimestre
		15%	17,59
DESPESAS DE CARÁTER CONTINUADO DERIVADAS DE PPP	Valor apurado no Exercício Corrente		
Total das Despesas/RCL (%)			

DARTAGNAN CALIXTO FRAIZ

Prefeito Municipal

ALAN PAIVA

Controle Interno

MARCELO CORINTH

Contador


DIÁRIO OFICIAL ELETRÔNICO DO MUNICÍPIO DE RIBEIRÃO DO PINHAL

Conforme Lei Municipal n.º 1.967/2018.

Ano VI | Edição n.º 1144 - Sexta-feira, 29 de setembro de 2023.

Pág. 025

PREFEITURA MUNICIPAL DE RIBEIRÃO DO PINHAL RELATÓRIOS DE GESTÃO FISCAL

	MUNICÍPIO DE RIBEIRÃO DO PINHAL RELATÓRIO DE GESTÃO FISCAL DEMONSTRATIVO SIMPLIFICADO DO RELATÓRIO DE GESTÃO FISCAL ORÇAMENTO FISCAL E DA SEGURIDADE SOCIAL JANEIRO A AGOSTO DE 2023	Página: 1 / 1
---	---	----------------------

LRF, art. 48 - Anexo 6

RECEITA CORRENTE LÍQUIDA	VALOR ATÉ O QUADRIMESTRE	
Receita Corrente Líquida		54.632.051,00
Receita Corrente Líquida Ajustada para Cálculo dos Limites de Endividamento		53.382.051,00
Receita Corrente Líquida Ajustada para Cálculo dos Limites da Despesa com Pessoal		53.382.051,00

DESPESA COM PESSOAL	VALOR	% SOBRE A RCL AJUSTADA
Despesa total com pessoal - DTP	27.037.205,90	51,32
Limite máximo (incisos I, II e III, art. 20 da LRF)	28.447.383,06	54,00
Limite prudencial (§ único, art. 22 da LRF)	27.025.013,91	51,30
Limite de alerta (inciso II do §1º do art. 59 da LRF)	25.602.644,75	48,60

DÍVIDA CONSOLIDADA	VALOR	% SOBRE A RCL
Dívida consolidada líquida	-7.433.093,15	-13,92
Limite definido por resolução do senado federal	64.058.461,20	120,00

GARANTIA DE VALORES	VALOR	% SOBRE A RCL
Total das garantias concedidas	0,00	0,00
Limite definido por resolução do senado federal	12.019.051,22	22,00

OPERAÇÕES DE CRÉDITO	VALOR	% SOBRE A RCL
Operações de crédito internas e externas	0,00	0,00
Limite definido pelo senado federal para operações de crédito internas e externas	8.541.128,16	16,00
Operações de crédito por antecipação da receita	0,00	0,00
Limite definido pelo senado federal para operações de crédito por antecipação da receita	3.736.743,57	7,00

DARTAGNAN CALIXTO FRAIZ

Prefeito Municipal

ALAN PAIVA

Controle Interno

MARCELO CORINTH

Contador

DIÁRIO OFICIAL ELETRÔNICO DO MUNICÍPIO DE RIBEIRÃO DO PINHAL

Conforme Lei Municipal n.º 1.967/2018.

Ano VI | Edição n.º 1144 - Sexta-feira, 29 de setembro de 2023.

Pág. 026

MUNICÍPIO DE RIBEIRÃO DO PINHAL
RELATÓRIO DE GESTÃO FISCAL - CONSOLIDADO
DEMONSTRATIVO DA DESPESA COM PESSOAL
ORÇAMENTO FISCAL E DA SEGURIDADE SOCIAL
SETEMBRO/2022 A AGOSTO/2023

DESPESA COM PESSOAL	DESPESAS EXECUTADAS (Últimos 12 Meses)												INSCRITAS EM RESTOS A PAGAR NÃO PROCESSADOS (b)	
	LIQUIDADAS													
	09/2022	10/2022	11/2022	12/2022	01/2023	02/2023	03/2023	04/2023	05/2023	06/2023	07/2023	08/2023		TOTAL (ÚLTIMOS 12 MESES) (a)
DESPESA BRUTA COM PESSOAL (I)	1.066.170,97	2.059.950,48	2.356.059,87	3.882.206,82	1.988.886,00	1.974.224,15	2.310.383,62	2.200.596,06	2.332.713,99	2.306.535,07	2.332.346,01	2.382.948,93	28.144.638,95	0,00
Pessoal Ativo	1.846.687,14	2.040.406,63	2.336.570,04	3.882.728,99	1.939.102,17	1.954.745,32	2.290.009,79	2.181.112,23	2.319.230,16	2.287.061,24	2.312.861,18	2.343.365,10	27.610.832,99	0,00
Verbas Anuais, Vantagens e Outras Despesas Variáveis	1.616.676,75	1.804.856,43	1.837.160,77	3.258.886,71	1.509.203,21	1.602.542,74	1.898.874,51	1.758.071,67	1.901.431,04	1.903.120,64	1.890.002,29	1.917.811,65	23.013.705,61	0,00
Obrigações Patronais	332.010,39	345.610,20	399.409,27	705.830,28	339.841,06	352.202,58	394.035,28	393.040,36	411.799,12	383.930,60	413.857,89	425.553,45	4.897.127,38	0,00
Pessoal Inativo e Previdenciários	19.483,83	19.483,83	19.483,83	19.483,83	19.483,83	19.483,83	19.483,83	19.483,83	19.483,83	19.483,83	19.483,83	19.483,83	233.805,96	0,00
Aposentadorias, Rescisos e Retornos	19.483,83	19.483,83	19.483,83	19.483,83	19.483,83	19.483,83	19.483,83	19.483,83	19.483,83	19.483,83	19.483,83	19.483,83	233.805,96	0,00
Pensões	0,00	0,00	0,00	0,00	0,00	0,00	0,00	0,00	0,00	0,00	0,00	0,00	0,00	0,00
Cursos de Pós-graduação e demais cursos de aperfeiçoamento, de especialização ou de atualização de forma isolada (§ 1º do art. 19 da LRF)	0,00	0,00	0,00	0,00	0,00	0,00	0,00	0,00	0,00	0,00	0,00	0,00	0,00	0,00
Cursos de Pós-graduação e demais cursos de aperfeiçoamento, de especialização ou de atualização de forma isolada (§ 1º do art. 19 da LRF) (sem apuração)	0,00	0,00	0,00	0,00	0,00	0,00	0,00	0,00	0,00	0,00	0,00	0,00	0,00	0,00
Cursos de Pós-graduação e demais cursos de aperfeiçoamento, de especialização ou de atualização de forma isolada (§ 1º do art. 19 da LRF) (com apuração)	0,00	0,00	0,00	0,00	0,00	0,00	0,00	0,00	0,00	0,00	0,00	0,00	0,00	0,00
Despesas com Pessoal Não Inscrições Ordinariamente	0,00	0,00	0,00	0,00	0,00	0,00	0,00	0,00	0,00	0,00	0,00	0,00	0,00	0,00
DESPESAS NÃO COMUTÁVEIS (§ 1º do art. 19 da LRF) (I)	279.297,05	121.907,75	337.569,73	100.000,31	89.897,21	80.459,88	164.814,70	74.376,89	78.228,32	0,00	49.366,13	55.268,08	1.107.433,05	0,00
Inscrições por Demonstração e Inscrições Demandado Voluntário	87.801,05	88.868,21	57,19	0,00	9.374,30	0,00	90.210,33	0,00	3.451,44	0,00	0,00	0,00	188.100,75	0,00
Deduzíveis de Direitos, Judicial de período anterior ao da apuração	0,00	0,00	0,00	0,00	0,00	0,00	0,00	0,00	0,00	0,00	0,00	0,00	83.861,77	0,00
Despesas de Exercícios Anteriores de período anterior ao da apuração	0,00	0,00	0,00	0,00	0,00	0,00	0,00	0,00	0,00	0,00	0,00	0,00	0,00	0,00
Inativos e Previdenciários com Recursos Vinculados	0,00	0,00	0,00	0,00	0,00	0,00	0,00	0,00	0,00	0,00	0,00	0,00	0,00	0,00
Despesas custeadas com recursos financeiros reservados para União para pagamento de vencimentos ou de qualquer outra vantagem dos agentes comunitários de saúde e dos agentes de combate às endemias (§ 1º, EC 13/2021)	191.498,00	33.098,54	33.899,54	100.000,31	80.522,91	60.459,88	74.004,37	74.376,89	74.748,88	0,00	49.366,13	55.268,08	827.040,53	0,00
Inscrição Normativa TCEPR 9/2011	0,00	0,00	0,00	0,00	0,00	0,00	0,00	0,00	0,00	0,00	0,00	0,00	0,00	0,00
Pensões	0,00	0,00	0,00	0,00	0,00	0,00	0,00	0,00	0,00	0,00	0,00	0,00	0,00	0,00
RRF	0,00	0,00	0,00	0,00	0,00	0,00	0,00	0,00	0,00	0,00	0,00	0,00	0,00	0,00
DESPESA LIQUIDA COM PESSOAL (III = I - II)	1.888.873,92	1.837.982,71	2.322.303,14	3.882.206,51	1.888.886,79	1.913.769,27	2.145.578,92	2.128.218,17	2.254.485,67	2.306.535,07	2.282.979,88	2.307.880,85	27.037.205,90	0,00

APURAÇÃO DO CUMPRIMENTO DO LIMITE LEGAL		VALOR	% SOBRE A RCL AJUSTADA
RECEITA CORRENTE LÍQUIDA - RCL (IV)		54.632.051,00	
(-) Transferências obrigatórias da União relativas às emendas individuais (art. 166-A, § 1º, da CF) (V)		1.250.000,00	
(-) Transferências obrigatórias da União relativas às emendas de bancada (art. 166, § 16 da CF) (VI)		0,00	
(-) Recurso destinado ao pagamento de agentes comunitários de saúde e dos agentes de combate às endemias (§ 11 do art. 198, da CF - EC 120/2021) (VII)		701.712,00	
RECEITA CORRENTE LÍQUIDA AJUSTADA PARA CÁLCULO DOS LIMITES DA DESPESA COM PESSOAL (VII) = (IV - V - VI)		52.680.339,00	51,32%
DESPESA TOTAL COM PESSOAL - DTP (VIII) = (III + III b)		27.037.205,90	54%
LIMITE MÁXIMO (IX) (incisos I, II e III, art. 20 da LRF)		28.447.383,06	54%
LIMITE PRUDENCIAL (X) = (0,95 x IX) (parágrafo único do art. 22 da LRF)		27.025.013,91	51,3%

RGF - ANEXO 1 (LRF, art. 55, inciso I, alínea "a")

MUNICÍPIO DE RIBEIRÃO DO PINHAL
RELATORIO DE GESTÃO FISCAL - CONSOLIDADO
DEMONSTRATIVO DA DESPESA COM PESSOAL
ORÇAMENTO FISCAL E DA SEGURIDADE SOCIAL
SETEMBRO/2022 A AGOSTO/2023

Página: 2 / 2
1,00

DESPESA COM PESSOAL	DESPESAS EXECUTADAS (Últimos 12 Meses)												INSCRITAS EM RESTOS A PAGAR NÃO PROCESSADOS (b)		
	LIQUIDADAS														
	09/2022	10/2022	11/2022	12/2022	01/2023	02/2023	03/2023	04/2023	05/2023	06/2023	07/2023	08/2023	TOTAL (ÚLTIMOS 12 MESES) (a)	% SOBRE A RCL AJUSTADA	
APURAÇÃO DO CUMPRIMENTO DO LIMITE LEGAL															
													VALOR	25.602.644,75	48,6%

RGF - ANEXO 1 (LRF, art. 55, inciso I, alínea "a")

LIMITE DE ALERTA (X) = (0,90 x IX) (inciso II do §1º do art. 59 da LRF)

DARTAGNAN CALIXTO FRAIZ
 Prefeito Municipal

ALAN PAIVA
 Controle Interno


MARCELO CORINTH
 Contador

DIÁRIO OFICIAL ELETRÔNICO DO MUNICÍPIO DE RIBEIRÃO DO PINHAL

Conforme Lei Municipal n.º 1.967/2018.

Ano VI | Edição n.º 1144 - Sexta-feira, 29 de setembro de 2023.

Pág. 028

	MUNICÍPIO DE RIBEIRÃO DO PINHAL RELATÓRIO DE GESTÃO FISCAL DEMONSTRATIVO DA DÍVIDA CONSOLIDADA LÍQUIDA ORÇAMENTO FISCAL E DA SEGURIDADE SOCIAL JANEIRO A AGOSTO DE 2023
---	--

RGF - ANEXO 2 (LRF, art. 55, inciso I, alínea "b")

Página: 1 / 1

DÍVIDA CONSOLIDADA	SALDO EXERCÍCIO ANTERIOR	SALDO DO EXERCÍCIO DE 2023		
		até o 1º Quadrimestre	até o 2º Quadrimestre	até o 3º Quadrimestre
DÍVIDA CONSOLIDADA - DC (I)	2.682.565,15	2.619.263,52	2.554.525,10	0,00
Dívida Mobiliária	0,00	0,00	0,00	0,00
Dívida Contratual	2.682.565,15	2.619.263,52	2.554.525,10	0,00
Empréstimos	741.040,36	741.040,36	741.040,36	0,00
Internos	741.040,36	741.040,36	741.040,36	0,00
Externos	0,00	0,00	0,00	0,00
Reestruturação da Dívida de Estados e Municípios	0,00	0,00	0,00	0,00
Financiamentos	0,00	0,00	0,00	0,00
Internos	0,00	0,00	0,00	0,00
Externos	0,00	0,00	0,00	0,00
Parcelamento e Renegociação de dívidas	1.941.524,79	1.878.223,16	1.813.484,74	0,00
De Tributos	0,00	0,00	0,00	0,00
De Contribuições Previdenciárias	1.941.524,79	1.878.223,16	1.813.484,74	0,00
De Demais Contribuições Sociais	0,00	0,00	0,00	0,00
Do FGTS	0,00	0,00	0,00	0,00
Com Instituição Não financeira	0,00	0,00	0,00	0,00
Demais Dívidas Contratuais	0,00	0,00	0,00	0,00
Precatórios Posteriores a 05/05/2000 (Inclusive) – Vencidos e não Pagos	0,00	0,00	0,00	0,00
Outras Dívidas	0,00	0,00	0,00	0,00
DEDUÇÕES (II)	10.114.077,00	11.763.108,77	11.776.677,99	0,00
Disponibilidade de Caixa	10.114.077,00	11.763.108,77	11.776.677,99	0,00
Disponibilidade de Caixa Bruta	11.367.988,72	13.105.416,09	13.208.748,70	0,00
(-) Restos a pagar processados	842.374,59	866.798,53	922.309,94	0,00
(-) Depósitos Restituíveis e Valores Vinculados	411.537,13	475.508,79	509.760,77	0,00
Demais Haveres Financeiros	0,00	0,00	0,00	0,00
DÍVIDA CONSOLIDADA LÍQUIDA (DCL) (III) = (I - II)	(7.431.511,85)	(9.143.845,25)	(9.222.152,89)	0,00
RECEITA CORRENTE LÍQUIDA - RCL (IV)	53.065.850,90	54.270.197,18	54.632.051,00	0,00
(-) Transferências obrigatórias da União relativas às emendas individuais (art. 166-A, § 1º, da CF) (V)	1.613.976,00	1.913.976,00	1.250.000,00	0,00
RECEITA CORRENTE LÍQUIDA AJUSTADA PARA CÁLCULO DOS LIMITES DE ENDIVIDAMENTO (VI) = (IV - V)	51.451.874,90	52.356.221,18	53.382.051,00	0,00
% da DC sobre a RCL AJUSTADA (VII)	5,21	4,83	4,79	0,00
% da DCL sobre a RCL AJUSTADA (III/VI)	(14,44)	(17,46)	(17,28)	0,00
LIMITE DEFINIDO POR RESOLUÇÃO DO SENADO FEDERAL - (%)	61.742.249,88	62.827.465,42	64.058.461,20	0,00
LIMITE DE ALERTA (inciso III do § 1º do art. 59 da LRF): (%)	55.568.024,89	56.544.718,87	57.652.615,08	0,00

OUTROS VALORES NÃO INTEGRANTES DA DC	SALDO EXERCÍCIO ANTERIOR	SALDO DO EXERCÍCIO DE 2023		
		até o 1º Quadrimestre	até o 2º Quadrimestre	até o 3º Quadrimestre
ANTECIPAÇÕES DE RECEITA ORÇAMENTÁRIA - ARO	0,00	0,00	0,00	0,00
PRECATÓRIOS ANTERIORES A 05/05/2000	0,00	0,00	0,00	0,00
PRECATÓRIOS POSTERIORES A 05/05/2000 (Não incluídos na DC)	767.766,83	0,00	0,00	0,00
PASSIVO ATUARIAL	0,00	0,00	0,00	0,00
RP NÃO-PROCESSADOS DE EXERCÍCIOS ANTERIORES	3.450.314,45	2.710.264,32	1.050.468,35	0,00
DÍVIDA CONTRATUAL DE PPP	0,00	0,00	0,00	0,00
APROPRIAÇÃO DE DEPÓSITOS JUDICIAIS	0,00	0,00	0,00	0,00

DARTAGNAN CALIXTO FRAIZ

Prefeito Municipal

ALAN PAIVA

Controle Interno

MARCELO CORINTH


Contador

DIÁRIO OFICIAL ELETRÔNICO DO MUNICÍPIO DE RIBEIRÃO DO PINHAL

Conforme Lei Municipal n.º 1.967/2018.

Ano VI | Edição n.º 1144 - Sexta-feira, 29 de setembro de 2023.

Pág. 029

	MUNICÍPIO DE RIBEIRÃO DO PINHAL RELATÓRIO DE GESTÃO FISCAL DEMONSTRATIVO DAS GARANTIAS E CONTRAGARANTIAS DE VALORES ORÇAMENTO FISCAL E DA SEGURIDADE SOCIAL JANEIRO A AGOSTO DE 2023
---	---

RCF – ANEXO 3 (LRF, art. 55, inciso I, alínea "c" e art. 40, § 1º)

Página: 1 / 1

GARANTIAS CONCEDIDAS	SALDO EXERCÍCIO ANTERIOR	SALDO DO EXERCÍCIO DE 2023		
		até o 1º Quadrimestre	até o 2º Quadrimestre	até o 3º Quadrimestre
AOS ESTADOS (I)	0,00	0,00	0,00	0,00
Em Operações de Crédito Externas	0,00	0,00	0,00	0,00
Em Operações de Crédito Internas	0,00	0,00	0,00	0,00
AOS MUNICÍPIOS (II)	0,00	0,00	0,00	0,00
Em Operações de Crédito Externas	0,00	0,00	0,00	0,00
Em Operações de Crédito Internas	0,00	0,00	0,00	0,00
ÀS ENTIDADES CONTROLADAS (III)	0,00	0,00	0,00	0,00
Em Operações de Crédito Externas	0,00	0,00	0,00	0,00
Em Operações de Crédito Internas	0,00	0,00	0,00	0,00
POR MEIO DE FUNDOS E PROGRAMAS (IV)	0,00	0,00	0,00	0,00
TOTAL GARANTIAS CONCEDIDAS (V) = (I + II + III + IV)	0,00	0,00	0,00	0,00
RECEITA CORRENTE LÍQUIDA – RCL (VI)	53.065.850,90	54.270.197,18	54.632.051,00	0,00
(-) Transferências obrigatórias da União relativas às emendas individuais (art. 166-A, § 1º, da CF) (VII)	1.613.976,00	1.913.976,00	1.250.000,00	0,00
RECEITA CORRENTE LÍQUIDA AJUSTADA PARA CÁLCULO DOS LIMITES DE ENDIVIDAMENTO (VIII) = (VI - VII)	51.451.874,90	52.356.221,18	53.382.051,00	0,00
% do TOTAL DAS GARANTIAS sobre a RCL AJUSTADA (V/VIII)	0,00	0,00	0,00	0,00
LIMITE DEFINIDO POR RESOLUÇÃO DO SENADO FEDERAL - <%>	11.674.487,20	11.939.443,38	12.019.051,22	0,00
LIMITE DE ALERTA (inciso III do §1º do art. 59 da LRF) - <%>	10.507.038,48	10.745.499,04	10.817.146,10	0,00

CONTRAGARANTIAS RECEBIDAS	SALDO EXERCÍCIO ANTERIOR	SALDO DO EXERCÍCIO DE 2023		
		até o 1º Quadrimestre	até o 2º Quadrimestre	até o 3º Quadrimestre
DOS ESTADOS (VII)	0,00	0,00	0,00	0,00
Em Garantia às operações de Crédito Externas	0,00	0,00	0,00	0,00
Em Garantia às operações de Crédito Internas	0,00	0,00	0,00	0,00
DOS MUNICÍPIOS (VIII)	0,00	0,00	0,00	0,00
Em Garantia às operações de Crédito Externas	0,00	0,00	0,00	0,00
Em Garantia às operações de Crédito Internas	0,00	0,00	0,00	0,00
DAS ENTIDADES CONTROLADAS (IX)	0,00	0,00	0,00	0,00
Em Garantia às operações de Crédito Externas	0,00	0,00	0,00	0,00
Em Garantia às operações de Crédito Internas	0,00	0,00	0,00	0,00
EM GARANTIAS POR MEIO DE FUNDOS E PROGRAMAS (X)	0,00	0,00	0,00	0,00
TOTAL CONTRAGARANTIAS RECEBIDAS (XI) = (VII + VIII + IX + X)	0,00	0,00	0,00	0,00
MEDIDAS CORRETIVAS	0,00	0,00	0,00	0,00

DARTAGNAN CALIXTO FRAIZ

Prefeito Municipal

ALAN PAIVA

Controle Interno

MARCELO CORINTH


Contador

DIÁRIO OFICIAL ELETRÔNICO DO MUNICÍPIO DE RIBEIRÃO DO PINHAL

Conforme Lei Municipal n.º 1.967/2018.

Ano VI | Edição n.º 1144 - Sexta-feira, 29 de setembro de 2023.

Pág. 030

	MUNICÍPIO DE RIBEIRÃO DO PINHAL RELATÓRIO DE GESTÃO FISCAL DEMONSTRATIVO DAS OPERAÇÕES DE CRÉDITO ORÇAMENTO FISCAL E DA SEGURIDADE SOCIAL JANEIRO A AGOSTO DE 2023	Página: 1 / 1
---	---	---------------

RGF – ANEXO 4 (LRF, art. 55, inciso I, alínea "d" e inciso III alínea "c")

OPERAÇÕES DE CRÉDITO	VALOR REALIZADO	
	No Quadrimestre de Referência	Até o Quadrimestre de Referência (a)
Mobiliária	0,00	0,00
Interna	0,00	0,00
Externa	0,00	0,00
Contratual	0,00	0,00
Interna	0,00	0,00
Empréstimos	0,00	0,00
Aquisição Financiada de Bens e Arrendamento Mercantil Financeiro	0,00	0,00
Antecipação de Receita Pela Venda e Termo de Bens e Serviços	0,00	0,00
Assunção, Reconhecimento e Confissão de dívida (LRF, art. 29 1º)	0,00	0,00
Operações de crédito não sujeitas ao limite para fins de contratação ¹ (I)	0,00	0,00
Externa	0,00	0,00
Empréstimos	0,00	0,00
Aquisição Financiada de Bens e Arrendamento Mercantil Financeiro	0,00	0,00
Antecipações de Receitas pela Venda a Termo de Bens e Serviços	0,00	0,00
Assunção, Reconhecimento e Confissão de Dívidas (LRF, art. 29, § 1º)	0,00	0,00
Operações de crédito não sujeitas ao limite para fins de contratação ¹ (II)	0,00	0,00
TOTAL (III)	0,00	0,00

APURAÇÃO DO CUMPRIMENTO DOS LIMITES	VALOR	% SOBRE A RCL AJUSTADA
RECEITAS CORRENTE LÍQUIDA - RCL(IV)	54.632.051,00	-
(-) Transferências obrigatórias da União relativas às emendas individuais (art. 166-A, § 1º, da CF) (V)	1.250.000,00	-
RECEITA CORRENTE LÍQUIDA AJUSTADA PARA CÁLCULO DOS LIMITES DE ENDIVIDAMENTO (VI) = (IV - V)	53.382.051,00	-
OPERAÇÕES VEDADAS (VII)	0,00	0,00
TOTAL CONSIDERADO PARA FINS DA APURAÇÃO DO CUMPRIMENTO DO LIMITE (VII) = (IIIa + VII - Ia - IIa)	0,00	0,00
LIMITE GERAL DEFINIDO POR RESOLUÇÃO DO SENADO FEDERAL PARA AS OPERAÇÕES DE CRÉDITO INTERNAS E EXTERNAS	8.541.128,16	16,00 %
LIMITE DE ALERTA (inciso III do §1º do art. 59 da LRF)	7.687.015,34	14,40 %
OPERAÇÕES DE CRÉDITO POR ANTECIPAÇÃO DA RECEITA ORÇAMENTÁRIA	0,00	0,00
LIMITE DEFINIDO POR RESOLUÇÃO DO SENADO FEDERAL PARA AS OPERAÇÕES DE CRÉDITO POR ANTECIPAÇÃO DA RECEITA	3.736.743,57	7,00 %

OUTRAS OPERAÇÕES QUE INTEGRAM A DÍVIDA CONSOLIDADA	VALOR REALIZADO	
	No Quadrimestre de Referência	Até o Quadrimestre de Referência (a)
Parcelamento de Dívidas	0,00	0,00
De Tributos	0,00	0,00
De Contribuições Previdenciárias	0,00	0,00
Do FGTS	0,00	0,00
Demais Contribuições Sociais	0,00	0,00
Operações de reestruturação e recomposição do principal de dívidas	0,00	0,00

DARTAGNAN CALIXTO FRAIZ

Prefeito Municipal

ALAN PAIVA

Controle Interno

MARCELO CORINTH

Contador

Assinatura Digital