



DIÁRIO OFICIAL ELETRÔNICO DO MUNICÍPIO DE RIBEIRÃO DO PINHAL

Conforme Lei Municipal nº 1.967/2018, publicada em 19 de novembro de 2018

Quinta-feira, 30 de março de 2023

Ano VI | Edição n.º 1023

Total de Páginas: 025

www.ribeiraodopinhal.pr.gov.br/diariooficial

ATOS DO PODER EXECUTIVO

PREFEITURA MUNICIPAL DE RIBEIRÃO DO PINHAL

LEI Nº 2.288/2022, DE 22 DE DEZEMBRO DE 2022.

Estima a receita e fixa o Limite das Despesas do Município de Ribeirão do Pinhal, para o exercício financeiro de 2023.

A Câmara Municipal de Ribeirão do Pinhal, Estado do Paraná, decretou e eu, Dartagnan Calixto Fraiz, Prefeito do Município de Ribeirão do Pinhal, promulgo, nos termos do art. 63, §7º da Lei Orgânica Municipal, a seguinte parte vetada da Lei Municipal nº 2.288/2022, de 22 de dezembro de 2022:

“Art. 5º Fica o Poder Executivo e Legislativo autorizado a abrir, durante o exercício de 2023, créditos adicionais suplementares até o limite de 15% (quinze por cento) da receita corrente líquida fixada para o exercício de 2023, observando o art. 7º, I, art. 42, art. 43 da Lei Federal nº 4.320 de 17 de março de 1964 e art. 167, V, VI, § 2º da Constituição da República Federativa do Brasil de 5 de outubro de 1988 e art. 11 e art. 44 da Lei Municipal nº 2.275/2022.”

Gabinete do Prefeito do Município de Ribeirão do Pinhal, em 29 de março de 2023.

DARTAGNAN CALIXTO FRAIZ
PREFEITO

PREFEITURA MUNICIPAL DE RIBEIRÃO DO PINHAL

PROCESSO LICITATÓRIO – PREGÃO PRESENCIAL Nº: 004/2020 - EXTRATO TERCEIRO ADITIVO DO CONTRATO N.º 023/2020. Extrato de aditivo de Contrato celebrado entre o Município de Ribeirão do Pinhal, CNPJ n.º 76.968.064/0001-42 e a Empresa GENTE SEGURADORA S.A, CNPJ n.º. 90.180.605/0001-02. Objeto: contratação de seguros para o Voyage BCV-6J28, Ônibus ASD-9331 com cobertura mínima para 12 (doze) meses, podendo ser prorrogado, nos termos artigo 57, inciso II, da Lei 8666/93. Vigência 12/03/2024. Valor LOTE 05 - SEGURO ÔNIBUS ASD-9331- VALOR: R\$ 3.298,00 e LOTE 06 - SEGURO VOYAGE BCV-6J28 - VALOR: R\$ 1.296,00. Data de assinatura: 10/03/2023, SÉRGIO SUSLIK WAIS, CPF: 062.422.780-49 e DARTAGNAN CALIXTO FRAIZ, CPF/MF n.º 632.005.380-15.

PREFEITURA MUNICIPAL DE RIBEIRÃO DO PINHAL

DISPENSA DE LICITAÇÃO Nº. 008/2023. A Prefeitura Municipal de Ribeirão do Pinhal – Paraná comunica a quem possa interessar que o processo licitatório na modalidade DISPENSA (GARANTIA TÉCNICA), visando

DIÁRIO OFICIAL ELETRÔNICO DO MUNICÍPIO DE RIBEIRÃO DO PINHAL

Conforme Lei Municipal n.º 1.967/2018.

Ano VI | Edição n.º 1023 - Quinta-feira, 30 de março de 2023.

Pág. 02

a realização de Serviços de revisão de 10.000 km no veículo ÔNIBUS MARCOPOLO VOLARE V8L 2022/2023 placa SDZ-9G67 e revisão de 90.000 km no veículo CHEVROLET SPIN 18L MT 20/2021 placa FDH-5B82, conforme solicitação da Secretaria de Transporte e Viação, teve como vencedor a empresa abaixo especificada: LOTE 01 - RODO SERVICE LTDA CNPJ: 00.688.075/0004-50. VALOR: R\$ 4.372,51. LOTE 02 - VALOR: R\$ 2.291,85 - JUSTIFICATIVA DA ESCOLHA DO FORNECEDOR: ARTIGO 24 XVII - RATIFICAÇÃO DARTAGNAN CALIXTO FRAIZ - 29/03/2023.

PREFEITURA MUNICIPAL DE RIBEIRÃO DO PINHAL

EXTRATO PROCESSO LICITATÓRIO PREGÃO ELETRÔNICO N.º 028/2023 ATA REGISTRO DE PREÇOS 117/2023.

Extrato de Ata Registro de Preços celebrada entre o Município de Ribeirão do Pinhal, CNPJ n.º 76.968.064/0001-42 e a empresa ABC COMÉRCIO DE FOGOS E FESTAS LTDA CNPJ n.º 01.742.505/0001-94 7. Objeto: registro de preços para possível aquisição de fogos de artifício de baixo ruído para o Réveillon, conforme solicitação do Departamento de Cultura. Vigência até 28/03/2024. Data de assinatura: 29/03/2023, ROSELI DE FÁTIMA RODRIGUES GOMES CPF: 731.522.779-20 e DARTAGNAN CALIXTO FRAIZ, CPF/MF n.º 171.895.279-15.

ITEM	QTDE	UNID	DESCRIÇÃO	UNIT.	TOTAL
01	03	Unid	TORTA 12 Tubos 1,8' BAIXO RUÍDO	260,80	782,40
02	01	Unid	TORTA 120 Tubos EM Z BAIXO RUÍDO	1162,20	1162,20
03	02	Unid	TORTA 160 Tubos 1,8' BAIXO RUÍDO	4207,90	8415,80
04	02	Unid	TORTA 18 Tubos 1,8' CASCATA BAIXO RUÍDO	319,20	638,40
05	03	Unid	TORTA 25 Tubos 1,8' BAIXO RUÍDO	534,30	1602,90
06	01	Unid	TORTA 25 Tubos 2,5' BAIXO RUÍDO	1258,90	1258,90
07	05	Unid	TORTA 36 Tubos 1,8' BAIXO RUÍDO	574,30	2871,50
08	03	Unid	TORTA 50 Tubos 1,8' BAIXO RUÍDO	1460,00	4380,00
09	01	Unid	TORTA 53 Tubos 1,8' / 2' BAIXO RUÍDO	1166,10	1166,10
10	03	Unid	TORTA 60 Tubos 1,5' BAIXO RUÍDO	700,80	2102,40
11	01	Unid	TORTA 72 Tubos 1,8' BAIXO RUÍDO	1119,40	1119,40
			Total		25500,00

PREFEITURA MUNICIPAL DE RIBEIRÃO DO PINHAL

PROCESSO SELETIVO SIMPLIFICADO N.º 002/2023

EDITAL DE CONVOCAÇÃO N.º 015/2023

DARTAGNAN CALIXTO FRAIZ, Prefeito do Município de Ribeirão do Pinhal, estado do Paraná, no uso de suas atribuições legais,

CONSIDERANDO o disposto no Edital n.º 002/2023 que dispôs sobre a seleção de Assistentes de Alfabetização Voluntários para desenvolvimento do Programa Tempo de Aprender no Município de Ribeirão do Pinhal, estado do Paraná;

CONSIDERANDO que a candidata Fernanda Teixeira de Souza Moraes, 4ª colocada, possui incompatibilidade de horários para assumir as turmas oferecidas e como tal foi remetida para final de lista,

RESOLVE,

DIÁRIO OFICIAL ELETRÔNICO DO MUNICÍPIO DE RIBEIRÃO DO PINHAL

Conforme Lei Municipal n.º 1.967/2018.

Ano VI | Edição n.º 1023 - Quinta-feira, 30 de março de 2023.

Pág. 03

I - CONVOCAR a candidata abaixo relacionada, classificada no PSS n.º 002/2023 homologado pelo Decreto n.º 17/2023, de 21 de março de 2023, para comparecer na Secretaria Municipal de Educação, na Rua São Paulo, n.º 1253, Centro, no prazo de 02 (dois) dias úteis, contados da data da publicação deste, conforme segue:

ASSISTENTE DE ALFABETIZAÇÃO VOLUNTÁRIO

CANDIDATA	CLASSIFICAÇÃO
Andressa da Silva Rodrigues	5º

II - Candidatos convocados que não comparecerem no prazo estipulado serão considerados desistentes. Ribeirão do Pinhal, em 30 de março de 2023.

Dartagnan Calixto Fraiz
Prefeito

PREFEITURA MUNICIPAL DE RIBEIRÃO DO PINHAL

PROCESSO SELETIVO SIMPLIFICADO N.º004/2022

EDITAL DE CONVOCAÇÃO N.º 16/2023

O Prefeito do Município de Ribeirão do Pinhal - PR, Dartagnan Calixto Fraiz, no uso de suas atribuições legais,

CONSIDERANDO o disposto no Edital n.º004/2022 e n.º005/2022 de Processo Seletivo Simplificado destinado à contratação para o cargo Público de Auxiliar Administrativo e Auxiliar de Serviços Gerais II, do Município de Ribeirão do Pinhal,

RESOLVE,

I – CONVOCAR os candidatos abaixo relacionados, aprovados no PSS .n.º004/2022 e n.º005/2022 classificados conforme publicação em Diário Oficial em 30/05/2022, homologado pelo Decreto n.º 082/2022 de 31 de Maio de 2022, para comparecerem no Departamento de Recursos Humanos Municipal, na Rua Paraná, 983 - Centro, no prazo de 03 (dois) dias úteis, contados da data da publicação deste, conforme segue:

AUXILIAR ADMINISTRATIVO

NOME	CLASSIFICAÇÃO
Eloane Aparecida Pereira Merlin Lauro	9º

AUXILIAR DE SERVIÇOS GERAIS II

NOME	CLASSIFICAÇÃO
Cleison Roberto Pereira	25º
Aline Antenor Moreira	26º

II - O(s) candidato(s) convocado(s) para assumir a vaga deverá(ão) apresentar a documentação necessária conforme estabelecida no item 8.6 do Edital, sob pena de desclassificação.

Ribeirão do Pinhal, em 30 de Março de 2023.


Dartagnan Calixto Fraiz
Prefeito Municipal

DIÁRIO OFICIAL ELETRÔNICO DO MUNICÍPIO DE RIBEIRÃO DO PINHAL

Conforme Lei Municipal n.º 1.967/2018.

Ano VI | Edição n.º 1023 - Quinta-feira, 30 de março de 2023.

Pág. 04



MUNICÍPIO DE RIBEIRÃO DO PINHAL
RELATÓRIO RESUMIDO DA EXECUÇÃO ORÇAMENTÁRIA
BALANÇO ORÇAMENTÁRIO - DESPESA
ORÇAMENTO FISCAL E DA SEGURIDADE SOCIAL
JANEIRO A FEVEREIRO DE 2023

Página: 1 / 1

RREO - Anexo 1 (LRF, Art. 52, inciso I, alíneas "a" e "b" do inciso II e §1º)

DESPESAS	Dotação inicial (d)	Dotação atualizada (e)	DESPESAS EMPENHADAS		Saldo (g) = (e-f)	DESPESAS LIQUIDADAS		Saldo (i) = (e-h)	Despesa pagas até o bimestre (j)
			No bimestre	Até bimestre (f)		No bimestre	Até bimestre (h)		
DESPESAS (EXCETO INTRA-ORÇAMENTÁRIAS) (VIII)	39.838.340,86	39.938.340,86	11.325.011,77	11.325.011,77	28.613.329,09	6.727.107,28	6.727.107,28	33.211.233,58	5.719.299,51
DESPESAS CORRENTES	35.828.974,76	35.828.974,76	10.459.356,09	10.459.356,09	25.369.618,67	6.658.548,67	6.658.548,67	29.170.426,09	5.664.627,54
PESSOAL E ENCARGOS SOCIAIS	19.444.205,12	19.444.205,12	3.932.815,18	3.932.815,18	15.511.389,94	3.932.815,15	3.932.815,15	15.511.389,97	3.579.613,01
JUROS E ENCARGOS DA DÍVIDA	0,00	0,00	0,00	0,00	0,00	0,00	0,00	0,00	0,00
OUTRAS DESPESAS CORRENTES	16.384.769,64	16.384.769,64	6.526.540,91	6.526.540,91	9.858.228,73	2.725.733,52	2.725.733,52	13.659.036,12	2.085.014,53
DESPESAS DE CAPITAL	3.577.000,00	3.677.000,00	865.655,68	865.655,68	2.811.344,32	68.558,61	68.558,61	3.608.441,39	54.671,97
INVESTIMENTOS	3.277.000,00	3.377.000,00	815.343,49	815.343,49	2.561.656,51	18.246,42	18.246,42	3.358.753,58	4.359,78
INVERSÕES FINANCEIRAS	0,00	0,00	0,00	0,00	0,00	0,00	0,00	0,00	0,00
AMORTIZAÇÃO DA DÍVIDA	300.000,00	300.000,00	50.312,19	50.312,19	249.687,81	50.312,19	50.312,19	249.687,81	50.312,19
RESERVA DE CONTINGÊNCIA	432.366,10	432.366,10	0,00	0,00	432.366,10	0,00	0,00	432.366,10	0,00
DESPESAS INTRA-ORÇAMENTÁRIAS (IX)	0,00	0,00	0,00	0,00	0,00	0,00	0,00	0,00	0,00
SUBTOTAL DAS DESPESAS (X) = (VIII + IX)	39.838.340,86	39.938.340,86	11.325.011,77	11.325.011,77	28.613.329,09	6.727.107,28	6.727.107,28	33.211.233,58	5.719.299,51
AMORTIZAÇÃO DA DÍVIDA - REFINANCIAMENTO (XI)	0,00	0,00	0,00	0,00	0,00	0,00	0,00	0,00	0,00
Amortização da Dívida Interna	0,00	0,00	0,00	0,00	0,00	0,00	0,00	0,00	0,00
Dívida Mobiliária	0,00	0,00	0,00	0,00	0,00	0,00	0,00	0,00	0,00
Outras Dívidas	0,00	0,00	0,00	0,00	0,00	0,00	0,00	0,00	0,00
Amortização da Dívida Externa	0,00	0,00	0,00	0,00	0,00	0,00	0,00	0,00	0,00
Dívida Mobiliária	0,00	0,00	0,00	0,00	0,00	0,00	0,00	0,00	0,00
Outras Dívidas	0,00	0,00	0,00	0,00	0,00	0,00	0,00	0,00	0,00
TOTAL DAS DESPESAS (XII) = (X + XI)	39.838.340,86	39.938.340,86	11.325.011,77	11.325.011,77	28.613.329,09	6.727.107,28	6.727.107,28	33.211.233,58	5.719.299,51
RESERVA DO RPPS	0,00	0,00	0,00	0,00	0,00	0,00	0,00	0,00	0,00
SUPERÁVIT (XIII)	0,00	0,00	0,00	0,00	0,00	3.149.177,66	3.149.177,66	(3.149.177,66)	4.156.986,43
TOTAL COM SUPERÁVIT (XIV) = (XII + XIII)	39.838.340,86	39.938.340,86	11.325.011,77	11.325.011,77	28.613.329,09	9.876.284,94	9.876.284,94	30.062.055,92	9.876.284,94

DARTAGNANI CALIXTO FRAIZ

Prefeito Municipal

ALAN PAIVA

Controle Interno

MARCELO CORINTH


Contador

DIÁRIO OFICIAL ELETRÔNICO DO MUNICÍPIO DE RIBEIRÃO DO PINHAL

Conforme Lei Municipal n.º 1.967/2018.

Ano VI | Edição n.º 1023 - Quinta-feira, 30 de março de 2023.

Pág. 05



MUNICÍPIO DE RIBEIRÃO DO PINHAL
RELATÓRIO RESUMIDO DA EXECUÇÃO ORÇAMENTARIA
BALANÇO ORÇAMENTÁRIO - RECEITAS
ORÇAMENTO FISCAL E DA SEGURIDADE SOCIAL
JANEIRO A FEVEREIRO DE 2023

RREO - Anexo 1 (LRF, Art. 52, inciso I, alíneas "a" e "b" do inciso II e §1º)

Página: 1 / 2

RECEITAS	Previsão Inicial	Previsão atualizada(a)	Receitas realizadas				Saldo a realizar (a - c)
			No bimestre (b)	% (b/a)	Até o bimestre (c)	% (c/a)	
RECEITAS (EXCETO INTRA-ORÇAMENTÁRIAS) (I)	39.838.340,86	39.938.340,86	9.876.284,94	24,73	9.876.284,94	24,73	30.062.055,92
RECEITAS CORRENTES	39.542.240,86	39.542.240,86	8.952.484,94	22,64	8.952.484,94	22,64	30.589.755,92
IMPOSTOS, TAXAS E CONTRIBUIÇÕES DE MELHORIA	4.216.378,57	4.216.378,57	621.092,37	14,73	621.092,37	14,73	3.595.286,20
IMPOSTOS	3.857.378,57	3.857.378,57	531.308,29	13,77	531.308,29	13,77	3.326.070,28
TAXAS	359.000,00	359.000,00	89.784,08	25,01	89.784,08	25,01	269.215,92
CONTRIBUIÇÃO DE MELHORIA	0,00	0,00	0,00	0,00	0,00	0,00	0,00
CONTRIBUIÇÕES	111.000,00	111.000,00	44.719,05	40,29	44.719,05	40,29	66.280,95
CONTRIBUIÇÃO PARA O CUSTEIO DO SERVIÇO DE	111.000,00	111.000,00	44.719,05	40,29	44.719,05	40,29	66.280,95
RECEITA PATRIMONIAL	232.300,00	232.300,00	408.019,04	175,64	408.019,04	175,64	(175.719,04)
EXPLORAÇÃO DO PATRIMÔNIO IMOBILIÁRIO DO	21.500,00	21.500,00	0,00	0,00	0,00	0,00	21.500,00
VALORES MOBILIÁRIOS	210.800,00	210.800,00	208.019,04	98,68	208.019,04	98,68	2.780,96
CESSÃO DE DIREITOS	0,00	0,00	200.000,00	0,00	200.000,00	0,00	(200.000,00)
RECEITA DE SERVIÇOS	26.500,00	26.500,00	387,36	1,46	387,36	1,46	26.112,64
SERVIÇOS ADMINISTRATIVOS E COMERCIAIS	8.500,00	8.500,00	0,00	0,00	0,00	0,00	8.500,00
SERVIÇOS E ATIVIDADES REFERENTES À	0,00	0,00	0,00	0,00	0,00	0,00	0,00
OUTROS SERVIÇOS	18.000,00	18.000,00	387,36	2,15	387,36	2,15	17.612,64
TRANSFERÊNCIAS CORRENTES	34.956.062,29	34.956.062,29	7.849.928,45	22,46	7.849.928,45	22,46	27.106.133,84
TRANSFERÊNCIAS DA UNIÃO E DE SUAS	19.070.315,72	19.070.315,72	4.439.256,76	23,28	4.439.256,76	23,28	14.631.058,96
TRANSFERÊNCIAS DOS ESTADOS E DO DISTRITO	6.393.500,00	6.393.500,00	1.651.350,33	25,83	1.651.350,33	25,83	4.742.149,67
TRANSFERÊNCIAS DE OUTRAS INSTITUIÇÕES	9.492.246,57	9.492.246,57	1.759.321,36	18,53	1.759.321,36	18,53	7.732.925,21
OUTRAS RECEITAS CORRENTES	0,00	0,00	28.338,67	0,00	28.338,67	0,00	(28.338,67)
MULTAS ADMINISTRATIVAS, CONTRATAIS E	0,00	0,00	778,61	0,00	778,61	0,00	(778,61)
INDENIZAÇÕES, RESTITUIÇÕES E	0,00	0,00	26.758,06	0,00	26.758,06	0,00	(26.758,06)
BENS, DIREITOS E VALORES INCORPORADOS AO	0,00	0,00	0,00	0,00	0,00	0,00	0,00
DEMAIS RECEITAS CORRENTES	0,00	0,00	802,00	0,00	802,00	0,00	(802,00)
RECEITAS DE CAPITAL	296.100,00	396.100,00	923.800,00	233,22	923.800,00	233,22	(527.700,00)
ALIENAÇÃO DE BENS	97.300,00	97.300,00	662.800,00	681,19	662.800,00	681,19	(565.500,00)
ALIENAÇÃO DE BENS MÓVEIS	69.500,00	69.500,00	662.800,00	953,67	662.800,00	953,67	(593.300,00)
ALIENAÇÃO DE BENS IMÓVEIS	27.800,00	27.800,00	0,00	0,00	0,00	0,00	27.800,00
TRANSFERÊNCIAS DE CAPITAL	198.800,00	298.800,00	261.000,00	87,35	261.000,00	87,35	37.800,00
TRANSFERÊNCIAS DA UNIÃO E DE SUAS	167.300,00	167.300,00	18.750,00	11,21	18.750,00	11,21	148.550,00
TRANSFERÊNCIAS DOS ESTADOS E DO DISTRITO	31.500,00	131.500,00	242.250,00	184,22	242.250,00	184,22	(110.750,00)
RECEITAS INTRA-ORÇAMENTÁRIAS (II)	0,00	0,00	0,00	0,00	0,00	0,00	0,00
SUBTOTAL DAS RECEITAS (III)=(I+II)	39.838.340,86	39.938.340,86	9.876.284,94	24,73	9.876.284,94	24,73	30.062.055,92
OPERAÇÕES DE CRÉDITO - REFINANCIAMENTO (IV)	0,00	0,00	0,00	0,00	0,00	0,00	0,00
OPERAÇÕES DE CRÉDITO INTERNAS	0,00	0,00	0,00	0,00	0,00	0,00	0,00
MOBILIÁRIA	0,00	0,00	0,00	0,00	0,00	0,00	0,00
CONTRATUAL	0,00	0,00	0,00	0,00	0,00	0,00	0,00
OPERAÇÕES DE CRÉDITO EXTERNAS	0,00	0,00	0,00	0,00	0,00	0,00	0,00
MOBILIÁRIA	0,00	0,00	0,00	0,00	0,00	0,00	0,00
CONTRATUAL	0,00	0,00	0,00	0,00	0,00	0,00	0,00
TOTAL DAS RECEITAS (V) = (III + IV)	39.838.340,86	39.938.340,86	9.876.284,94	24,73	9.876.284,94	24,73	30.062.055,92
DÉFICIT (VI)	0,00	0,00	0,00	0,00	0,00	0,00	0,00
TOTAL COM DEFICIT (VII) = (V + VI)	39.838.340,86	39.938.340,86	9.876.284,94	24,73	9.876.284,94	24,73	30.062.055,92
SALDO DE EXERCÍCIOS ANTERIORES	0,00	0,00	0,00	0,00	0,00	0,00	0,00
RECURSOS ARRECADADOS EM EXERCÍCIOS	0,00	0,00	0,00	0,00	0,00	0,00	0,00
SUPERÁVIT FINANCEIRO	0,00	0,00	0,00	0,00	0,00	0,00	0,00

DARTAGNAN CALIXTO FRAIZ
Prefeito Municipal

ALAN PAIVA
Controle Interno


MARCELO CORINTH
Contador

DIÁRIO OFICIAL ELETRÔNICO DO MUNICÍPIO DE RIBEIRÃO DO PINHAL

Conforme Lei Municipal n.º 1.967/2018.

Ano VI | Edição n.º 1023 - Quinta-feira, 30 de março de 2023.

Pág. 06

	MUNICÍPIO DE RIBEIRÃO DO PINHAL RELATÓRIO RESUMIDO DA EXECUÇÃO ORÇAMENTÁRIA DEMONSTRATIVO DAS PARCERIAS PÚBLICO-PRIVADAS ORÇAMENTO FISCAL E DA SEGURIDADE SOCIAL 2023	Página: 1 / 1
---	--	----------------------

RREO – Anexo 13 (Lei n.º 11.079, de 30.12.2004, arts. 22, 25 e 28)

R\$ 1,00

IMPACTOS DAS CONTRATAÇÕES DE PPP	SALDO TOTAL EM 31 DE DEZEMBRO DO EXERCÍCIO ANTERIOR (a)	SALDO FINAL	
		Até o bimestre (b)	
TOTAL DE ATIVOS	0,00	0,00	
Ativos Contabilizados na SPE	0,00	0,00	
TOTAL DE PASSIVOS	0,00	0,00	
Obrigações decorrentes de Ativos Constituídos pela SPE	0,00	0,00	
Provisões de PPP	0,00	0,00	
Outros Passivos	0,00	0,00	
ATOS POTENCIAIS PASSIVOS	0,00	0,00	
Obrigações Contratuais	0,00	0,00	
Riscos não Provisionados	0,00	0,00	
Garantias Concedidas	0,00	0,00	
Outros Passivos Contingentes	0,00	0,00	

DESPESAS DE PPP	EXERCÍCIO ANTERIOR	EXERCÍCIO CORRENTE (EC)	2024	2025	2026	2027	2028	2029	2030	2031	2032
Do Ente Federado, exceto estaduais não dependentes (I) Das Estaduais Não-dependentes	0,00	0,00	0,00	0,00	0,00	0,00	0,00	0,00	0,00	0,00	0,00
TOTAL DAS DESPESAS	0,00	0,00	0,00	0,00	0,00	0,00	0,00	0,00	0,00	0,00	0,00
PPP A CONTRATAR (II)	0,00	0,00	0,00	0,00	0,00	0,00	0,00	0,00	0,00	0,00	0,00
RECEITA CORRENTE LÍQUIDA (RCL) (III)	53.065.850,90	11.282.183,52	0,00	0,00	0,00	0,00	0,00	0,00	0,00	0,00	0,00
TOTAL DAS DESPESAS CONSIDERADAS PARA O LIMITE (IV = I + II)	0,00	0,00	0,00	0,00	0,00	0,00	0,00	0,00	0,00	0,00	0,00
TOTAL DAS DESPESAS / RCL (%) (V = IV / III)	0,00	0,00	0,00	0,00	0,00	0,00	0,00	0,00	0,00	0,00	0,00

Nota:

DARTAGNAN CALIXTO FRAIZ


Prefeito Municipal

ALAN PAIVA

Controle Interno

MARCELO CORINTH

Contador



MUNICÍPIO DE RIBEIRÃO DO PINHAL
RELATÓRIO RESUMIDO DA EXECUÇÃO ORÇAMENTÁRIA
DEMONSTRATIVO DA EXECUÇÃO DAS DESPESAS POR FUNÇÃO E SUBFUNÇÃO
ORÇAMENTO FISCAL E DA SEGURIDADE SOCIAL
JANEIRO A FEVEREIRO DE 2023

RR00 - Anexo 2 (LRF, Art. 52, inciso II, alínea "c")


FUNÇÃO / SUBFUNÇÃO	DOTAÇÃO INICIAL	DOTAÇÃO ATUALIZADA (a)	DESPESAS EMPENHADAS		SALDO (c) = (a-b)	DESPESAS LIQUIDADAS		SALDO (e) = (a-d)
			No bimestre	Até o bimestre (b)		% (b/total b)	No bimestre	
DESPESAS (EXCETO INTRA-ORÇAMENTÁRIAS (II))	39.838.340,86	39.838.340,86	11.326.011,77	11.326.011,77	28.512.329,09	6.727.107,28	6.727.107,28	33.211.233,86
LEGISLATIVA	1.800.000,00	1.800.000,00	0,00	0,00	1.800.000,00	0,00	0,00	1.800.000,00
AÇÃO LEGISLATIVA	1.800.000,00	1.800.000,00	0,00	0,00	1.800.000,00	0,00	0,00	1.800.000,00
JUDICIÁRIA	290.800,00	290.800,00	49.190,20	49.190,20	241.409,80	49.190,20	49.190,20	241.409,80
AÇÃO JUDICIÁRIA	290.800,00	290.800,00	49.190,20	49.190,20	241.409,80	49.190,20	49.190,20	241.409,80
ADMINISTRAÇÃO	6.054.820,00	6.154.820,00	2.041.767,09	2.041.767,09	4.112.852,91	880.682,37	880.682,37	5.274.067,03
PLANEJAMENTO E ORÇAMENTO	121.500,00	121.500,00	20.675,68	20.675,68	100.824,32	20.675,68	20.675,68	100.824,32
ADMINISTRAÇÃO GERAL	4.445.500,00	4.545.500,00	983.953,54	983.953,54	3.561.546,46	636.946,82	636.946,82	3.908.891,18
ADMINISTRAÇÃO FINANCEIRA	1.242.120,00	1.242.120,00	1.007.911,35	1.007.911,35	234.208,65	194.011,35	194.011,35	1.048.108,65
FORMAÇÃO DE RECURSOS HUMANOS	245.500,00	245.500,00	20.226,52	20.226,52	225.273,48	20.226,52	20.226,52	205.046,96
DEFESA NACIONAL	1.305.000,00	1.305.000,00	144.073,86	144.073,86	1.160.926,14	134.153,86	134.153,86	1.170.846,14
ADMINISTRAÇÃO FINANCEIRA	1.305.000,00	1.305.000,00	144.073,86	144.073,86	1.160.926,14	134.153,86	134.153,86	1.170.846,14
ASSISTÊNCIA SOCIAL	1.856.250,00	1.856.250,00	399.766,43	399.766,43	1.456.483,57	259.422,55	259.422,55	1.598.827,45
ASSISTÊNCIA AO IDOSO	308.000,00	308.000,00	138.849,80	138.849,80	169.150,20	138.849,80	138.849,80	169.150,20
ASSISTÊNCIA À CRIANÇA E AO ADOLESCENTE	877.250,00	877.250,00	76.817,95	76.817,95	800.432,05	51.627,33	51.627,33	825.622,67
ASSISTÊNCIA COMUNITÁRIA	575.000,00	575.000,00	194.488,68	194.488,68	380.511,32	194.070,23	194.070,23	380.929,77
SAÚDE	7.735.722,83	7.735.722,83	1.988.029,05	1.988.029,05	5.747.693,78	1.647.467,14	1.647.467,14	6.088.256,69
ATENÇÃO BÁSICA	7.586.222,83	7.586.222,83	1.988.029,05	1.988.029,05	5.598.193,78	1.647.467,14	1.647.467,14	5.938.756,69
ASSISTÊNCIA HOSPITALAR E AMBULATORIAL	34.000,00	34.000,00	0,00	0,00	34.000,00	0,00	0,00	34.000,00
SUPPORTO PROFILÁTICO E TERAPÊUTICO	34.000,00	34.000,00	0,00	0,00	34.000,00	0,00	0,00	34.000,00
VIGILÂNCIA SANITÁRIA	42.000,00	42.000,00	0,00	0,00	42.000,00	0,00	0,00	42.000,00
VIGILÂNCIA EPIDEMIOLÓGICA	38.500,00	38.500,00	0,00	0,00	38.500,00	0,00	0,00	38.500,00
EDUCAÇÃO	14.392.281,93	14.392.281,93	5.164.273,12	5.164.273,12	9.228.008,81	2.271.951,38	2.271.951,38	12.123.730,57
ADMINISTRAÇÃO GERAL	1.024.869,84	1.024.869,84	575.121,02	575.121,02	449.848,82	559.214,59	559.214,59	465.655,05
ENSINO FUNDAMENTAL	8.325.238,32	8.325.238,32	1.682.391,21	1.682.391,21	6.642.847,11	982.075,00	982.075,00	7.363.163,32
ENSINO MÉDIO	48.900,00	48.900,00	43.900,00	43.900,00	5.000,00	0,00	0,00	48.900,00
ENSINO PROFISSIONAL	30.000,00	30.000,00	17.204,52	17.204,52	12.795,48	0,00	0,00	30.000,00
EDUCAÇÃO INFANTIL	2.236.173,97	2.236.173,97	409.735,18	409.735,18	1.826.438,79	391.495,18	391.495,18	1.844.878,79
EDUCAÇÃO DE JOVENS E ADULTOS	30.000,00	30.000,00	15.000,00	15.000,00	15.000,00	0,00	0,00	30.000,00
EDUCAÇÃO ESPECIAL	2.700.000,00	2.700.000,00	2.440.921,19	2.440.921,19	259.078,81	368.766,59	368.766,59	2.341.233,41
CULTURA	85.000,00	85.000,00	4.624,11	4.624,11	80.375,89	4.624,11	4.624,11	80.375,89
DIFUSÃO CULTURAL	85.000,00	85.000,00	4.624,11	4.624,11	80.375,89	4.624,11	4.624,11	80.375,89
DIREITOS DA CIDADANIA	15.000,00	15.000,00	0,00	0,00	15.000,00	0,00	0,00	15.000,00
ASSISTÊNCIA À CRIANÇA E AO ADOLESCENTE	15.000,00	15.000,00	0,00	0,00	15.000,00	0,00	0,00	15.000,00
URBANISMO	2.403.000,00	2.403.000,00	513.057,10	513.057,10	1.889.942,90	475.408,10	475.408,10	1.927.591,90
ADMINISTRAÇÃO GERAL	1.500,00	1.500,00	0,00	0,00	1.500,00	0,00	0,00	1.500,00

DIÁRIO OFICIAL ELETRÔNICO DO MUNICÍPIO DE RIBEIRÃO DO PINHAL

Conforme Lei Municipal n.º 1.967/2018.

Ano VI | Edição n.º 1023 - Quinta-feira, 30 de março de 2023.

Pág. 08



MUNICÍPIO DE RIBEIRÃO DO PINHAL

RELATÓRIO RESUMIDO DA EXECUÇÃO ORÇAMENTÁRIA

DEMONSTRATIVO DA EXECUÇÃO DAS DESPESAS POR FUNÇÃO E SUBFUNÇÃO

ORÇAMENTO FISCAL E DA SEGURIDADE SOCIAL

JANEIRO A FEVEREIRO DE 2023

Página: 2 / 2

FUNÇÃO / SUBFUNÇÃO	DOTAÇÃO INICIAL	DOTAÇÃO ATUALIZADA (a)	DESPESAS EMPENHADAS			SALDO (c) = (a-b)	DESPESAS LIQUIDADAS			SALDO (e) = (a-d)
			Até o bimestre (b)		% (btotal b)		Até o bimestre (d)		% (dtotal d)	
			No bimestre	Até o bimestre (b)			No bimestre	Até o bimestre (d)		
INFRA-ESTRUTURA URBANA	210.000,00	210.000,00	23.276,00	23.276,00	0,21	22.776,00	22.776,00	0,34	187.224,00	
SERVIÇOS URBANOS	2.191.500,00	2.191.500,00	489.781,10	489.781,10	4,32	482.632,10	482.632,10	6,73	1.738.867,90	
GESTÃO AMBIENTAL	0,00	0,00	0,00	0,00	0,00	0,00	0,00	0,00	0,00	
PRESERVAÇÃO E CONSERVAÇÃO AMBIENTAL	0,00	0,00	0,00	0,00	0,00	0,00	0,00	0,00	0,00	
AGRICULTURA	435.500,00	435.500,00	48.639,99	48.639,99	0,43	46.066,53	46.066,53	0,09	388.833,47	
ABASTECIMENTO	0,00	0,00	0,00	0,00	0,00	0,00	0,00	0,00	0,00	
EXTENSÃO RURAL	435.500,00	435.500,00	48.639,99	48.639,99	0,43	46.066,53	46.066,53	0,09	388.833,47	
INDÚSTRIA	131.500,00	131.500,00	11.995,90	11.995,90	0,11	11.995,90	11.995,90	0,18	119.504,10	
PROMOÇÃO INDUSTRIAL	131.500,00	131.500,00	11.995,90	11.995,90	0,11	11.995,90	11.995,90	0,18	119.504,10	
TRANSPORTE	1.929.500,00	1.929.500,00	770.786,80	770.786,80	0,81	727.257,04	727.257,04	10,81	1.202.242,96	
TRANSPORTE RODOVIÁRIO	1.929.500,00	1.929.500,00	770.786,80	770.786,80	0,81	727.257,04	727.257,04	10,81	1.202.242,96	
DESPORTO E LAZER	317.000,00	317.000,00	58.159,01	58.159,01	0,51	58.159,01	58.159,01	0,86	258.840,99	
DESPORTO DE RENDIMENTO	30.000,00	30.000,00	0,00	0,00	0,00	0,00	0,00	0,00	30.000,00	
DESPORTO COMUNITÁRIO	287.000,00	287.000,00	58.159,01	58.159,01	0,51	58.159,01	58.159,01	0,86	228.840,99	
ENCARGOS ESPECIAIS	850.000,00	850.000,00	160.649,11	160.649,11	1,42	160.649,11	160.649,11	2,39	489.350,89	
SERVIÇO DA DÍVIDA INTERNA	850.000,00	850.000,00	160.649,11	160.649,11	1,42	160.649,11	160.649,11	2,39	489.350,89	
RESERVA DE CONTINGÊNCIA	432.368,10	432.368,10	0,00	0,00	0,00	0,00	0,00	0,00	432.368,10	
RESERVA DE CONTINGÊNCIA	432.368,10	432.368,10	0,00	0,00	0,00	0,00	0,00	0,00	432.368,10	
DESPESAS (INTRA-ORÇAMENTÁRIAS) (II)	0,00	0,00	0,00	0,00	0,00	0,00	0,00	0,00	0,00	
TOTAL III = (I + II)	39.838.340,86	39.838.340,86	11.325.011,77	11.325.011,77	100,00	6.727.107,28	6.727.107,28	100,00	33.211.233,58	

ALAN PAIVA

Controle Interno

MARCELO CORINTH

Contador

DARTAGNAN CALIXTO FRAZ


Prefeito Municipal

DIÁRIO OFICIAL ELETRÔNICO DO MUNICÍPIO DE RIBEIRÃO DO PINHAL

Conforme Lei Municipal n.º 1.967/2018.

Ano VI | Edição n.º 1023 - Quinta-feira, 30 de março de 2023.

Pág. 09

	MUNICÍPIO DE RIBEIRÃO DO PINHAL RELATÓRIO RESUMIDO DA EXECUÇÃO ORÇAMENTARIA DEMONSTRATIVO DAS RECEITAS E DESPESAS COM AÇÕES E SERVIÇOS PÚBLICOS DE SAÚDE ORÇAMENTO FISCAL E DA SEGURIDADE SOCIAL JANEIRO A FEVEREIRO DE 2023	Página: 1 / 3
---	---	---------------

RREO – ANEXO 12 (LC 141/2012, art. 35)

RECEITAS RESULTANTES DE IMPOSTOS E TRANSFERÊNCIAS CONSTITUCIONAIS E LEGAIS	PREVISÃO INICIAL	PREVISÃO ATUALIZADA (a)	RECEITAS REALIZADAS	
			Até o bimestre (b)	% (b/a) x 100
RECEITA DE IMPOSTOS (I)	3.857.378,57	3.857.378,57	531.308,29	13,77
Receita Resultante do Imposto Predial e Territorial Urbano - IPTU	1.739.278,57	1.739.278,57	94.167,27	5,41
IPTU	1.383.278,57	1.383.278,57	22.677,82	1,64
Multas, Juros de Mora, Dívida Ativa e Outros Encargos do IPTU	356.000,00	356.000,00	71.489,45	20,08
Receita Resultante do Imposto sobre Serviços de Qualquer Natureza - ITBI	553.100,00	553.100,00	87.674,60	15,85
ITBI	550.000,00	550.000,00	87.674,60	15,94
Multas, Juros de Mora, Dívida Ativa e Outros Encargos do ITBI	3.100,00	3.100,00	0,00	0,00
Receita Resultante do Imposto sobre Serviços de Qualquer Natureza - ISS	653.500,00	653.500,00	134.290,88	20,55
ISS	650.000,00	650.000,00	134.223,26	20,65
Multas, Juros de Mora, Dívida Ativa e Outros Encargos do ISS	3.500,00	3.500,00	67,62	1,93
Receita Resultante do Imposto sobre a Renda e Proventos de Qualquer Natureza Retido na Fonte - IRRF	911.500,00	911.500,00	215.175,54	23,61
RECEITA DE TRANSFERÊNCIAS CONSTITUCIONAIS E LEGAIS (II)	24.600.000,00	24.600.000,00	6.377.630,24	25,93
Cota-Parte FPM	16.165.000,00	16.165.000,00	4.450.441,21	27,53
Cota-Parte ITR	875.000,00	875.000,00	41.654,52	4,76
Cota-Parte IPVA	1.500.000,00	1.500.000,00	857.589,99	57,17
Cota-Parte ICMS	6.000.000,00	6.000.000,00	1.017.000,47	16,95
Cota-Parte IPI-Exportação	60.000,00	60.000,00	10.944,05	18,24
Compensações Financeiras Provenientes de Impostos e Transferências Constitucionais	0,00	0,00	0,00	0,00
Desoneração ICMS (LC 87/96)	0,00	0,00	0,00	0,00
Outras	0,00	0,00	0,00	0,00
TOTAL DAS RECEITAS RESULTANTES DE IMPOSTOS E TRANSFERÊNCIAS CONSTITUCIONAIS E LEGAIS - (III) = (I) + (II)	28.457.378,57	28.457.378,57	6.908.938,53	24,28

DESPESAS COM AÇÕES E SERVIÇOS PÚBLICOS DE SAÚDE (ASPS) - POR SUBFUNÇÃO E CATEGORIA ECONÔMICA	DOTAÇÃO INICIAL	DOTAÇÃO ATUALIZADA (c)	DESPESAS EMPENHADAS		DESPESAS LIQUIDADAS		DESPESAS PAGAS	
			Até o bimestre (d)	% (d/c) x 100	Até o bimestre (e)	% (e/c) x 100	Até o bimestre (f)	% (f/c) x 100
ATENÇÃO BÁSICA (IV)	5.515.322,83	5.515.322,83	1.755.500,02	31,83	1.484.190,51	26,91	1.282.788,94	23,26
Despesas Correntes	5.365.322,83	5.365.322,83	1.752.211,02	32,66	1.480.901,51	27,60	1.282.788,94	23,91
Despesas de Capital	150.000,00	150.000,00	3.289,00	2,19	3.289,00	2,19	0,00	0,00
ASSISTÊNCIA HOSPITALAR E AMBULATORIAL (V)	34.000,00	34.000,00	0,00	0,00	0,00	0,00	0,00	0,00
Despesas Correntes	0,00	0,00	0,00	0,00	0,00	0,00	0,00	0,00
Despesas de Capital	34.000,00	34.000,00	0,00	0,00	0,00	0,00	0,00	0,00
SUORTE PROFILÁTICO E TERAPÊUTICO (VI)	34.000,00	34.000,00	0,00	0,00	0,00	0,00	0,00	0,00
Despesas Correntes	0,00	0,00	0,00	0,00	0,00	0,00	0,00	0,00
Despesas de Capital	34.000,00	34.000,00	0,00	0,00	0,00	0,00	0,00	0,00
VIGILÂNCIA SANITÁRIA (VII)	32.000,00	32.000,00	0,00	0,00	0,00	0,00	0,00	0,00
Despesas Correntes	0,00	0,00	0,00	0,00	0,00	0,00	0,00	0,00
Despesas de Capital	32.000,00	32.000,00	0,00	0,00	0,00	0,00	0,00	0,00
VIGILÂNCIA EPIDEMIOLÓGICA (VIII)	30.000,00	30.000,00	0,00	0,00	0,00	0,00	0,00	0,00
Despesas Correntes	0,00	0,00	0,00	0,00	0,00	0,00	0,00	0,00
Despesas de Capital	30.000,00	30.000,00	0,00	0,00	0,00	0,00	0,00	0,00
ALIMENTAÇÃO E NUTRIÇÃO (IX)	0,00	0,00	0,00	0,00	0,00	0,00	0,00	0,00
Despesas Correntes	0,00	0,00	0,00	0,00	0,00	0,00	0,00	0,00
Despesas de Capital	0,00	0,00	0,00	0,00	0,00	0,00	0,00	0,00
OUTRAS SUBFUNÇÕES (Apoio Administrativo/Manutenção) (X)	0,00	0,00	0,00	0,00	0,00	0,00	0,00	0,00
Despesas Correntes	0,00	0,00	0,00	0,00	0,00	0,00	0,00	0,00
Despesas de Capital	0,00	0,00	0,00	0,00	0,00	0,00	0,00	0,00
TOTAL (XI) = (IV + V + VI + VII + VIII + IX + X)	5.645.322,83	5.645.322,83	1.755.500,02	31,10	1.484.190,51	26,29	1.282.788,94	22,72


APURAÇÃO DO CUMPRIMENTO DO LIMITE MÍNIMO PARA APLICAÇÃO EM ASPS	DESPESAS EMPENHADAS (d)	DESPESAS LIQUIDADAS (e)	DESPESAS PAGAS (f)
Total das Despesas com ASPS (XII) = (XI)	1.755.500,02	1.484.190,51	1.282.788,94
(-) Restos a Pagar Não Processados Inscritos Indevidamente no Exercício sem Disponibilidade Financeira (XIII)	267.644,95	267.644,95	267.644,95
(-) Despesas Custeadas com Recursos Vinculados à Parcela do Percentual Mínimo que não foi Aplicada em ASPS em Exercícios Anteriores (XIV)	0,00	0,00	0,00
(-) Despesas Custeadas com Disponibilidade de Caixa Vinculada aos Restos a Pagar Cancelados (XV)	0,00	0,00	0,00
(=) VALOR APLICADO EM ASPS (XVI) = (XII) - XIII - XIV - XV	1.487.855,07	1.216.545,56	1.015.143,99
Despesa Mínima a ser Aplicada em ASPS (XVII) = (III) x 15% (LC 141/2012)			1.036.340,78
Despesa Mínima a ser Aplicada em ASPS (XVII) = (III) x % (Lei Orgânica Municipal)	0,00	0,00	0,00
Diferença entre o Valor Aplicado e a Despesa Mínima a ser Aplicada (XVIII) = (XVI) (d ou e) - XVII	451.514,29	180.204,78	(21.196,79)
Limite não Cumprido (XIX) = (XVIII) (Quando valor for inferior a zero)	0,00		
PERCENTUAL DA RECEITA DE IMPOSTOS E TRANSFERÊNCIAS CONSTITUCIONAIS E LEGAIS APLICADO EM ASPS (XVI / III) * 100 (mínimo de 15% conforme LC n.º 141/2012 ou % da Lei Orgânica Municipal)	21,54	17,61	

DIÁRIO OFICIAL ELETRÔNICO DO MUNICÍPIO DE RIBEIRÃO DO PINHAL

Conforme Lei Municipal n.º 1.967/2018.

Ano VI | Edição n.º 1023 - Quinta-feira, 30 de março de 2023.

Pág. 010

	MUNICÍPIO DE RIBEIRÃO DO PINHAL RELATÓRIO RESUMIDO DA EXECUÇÃO ORÇAMENTARIA DEMONSTRATIVO DAS RECEITAS E DESPESAS COM AÇÕES E SERVIÇOS PÚBLICOS DE SAÚDE ORÇAMENTO FISCAL E DA SEGURIDADE SOCIAL JANEIRO A FEVEREIRO DE 2023	Página: 2 / 3
---	---	---------------

RREO – ANEXO 12 (LC 141/2012, art. 35)

CONTROLE DO VALOR REFERENTE AO PERCENTUAL MÍNIMO NÃO CUMPRIDO EM EXERCÍCIOS ANTERIORES PARA FINS DE APLICAÇÃO DOS RECURSOS VINCULADOS CONFORME ARTIGOS 25 E 26 DA LC 141/2012	LIMITE NÃO CUMPRIDO				
	Saldo inicial (no exercício atual) (h)	Despesas custeadas no exercício de referência			Saldo final (não aplicado) (i) = (h - (i ou j))
		Empenhadas (j)	Liquidadas (k)	Pagas (l)	
Diferença de limite não cumprido em 2023	0,00	0,00	0,00	0,00	0,00
TOTAL DA DIFERENÇA DE LIMITE NÃO CUMPRIDO EM EXERCÍCIOS ANTERIORES (xx)	0,00	0,00	0,00	0,00	0,00

EXECUÇÃO DE RESTOS A PAGAR										
EXERCÍCIO DO EMPENHO	Valor mínimo para aplicação em ASPS (m)	Valor aplicado em ASPS no exercício (n)	Valor aplicado além do limite mínimo (o) = (n - m), se < 0, então (o) = 0	Total inscrito em RP no exercício (p)	RPNP inscrito indevidamente no exercício sem disponibilidade financeira q = (XIIIId)	Valor inscrito em RP considerado no limite (r) = (p - (o + q)) se < 0 então (r) = 0	Total de RP pagos (s)	Total de RP a pagar (t)	Total RP cancelado ou prescritos (u)	Diferença entre o valor aplicado além do limite e o total de RP cancelado (v) = ((o + q) - u)
Empenhos de 2023	1.036.340,78	1.487.855,07	451.514,29	0,00	267.644,95	0,00	0,00	0,00	0,00	719.159,24

TOTAL DOS RESTOS A PAGAR CANCELADOS OU PRESCRITOS ATÉ O FINAL DO EXERCÍCIO ATUAL QUE AFETARAM O CUMPRIMENTO DO LIMITE (XXI) 0,00

TOTAL DOS RESTOS A PAGAR CANCELADOS OU PRESCRITOS ATÉ O FINAL DO EXERCÍCIO ANTERIOR QUE AFETARAM O CUMPRIMENTO DO LIMITE (XXII) 0,00

TOTAL DOS RESTOS A PAGAR CANCELADOS OU PRESCRITOS NO EXERCÍCIO ATUAL QUE AFETARAM O CUMPRIMENTO DO LIMITE (XXIII) = (XXI - XXII) 0,00

"CONTROLE DE RESTOS A PAGAR CANCELADOS OU PRESCRITOS CONSIDERADOS PARA FINS DE APLICAÇÃO DA DISPONIBILIDADE DE CAIXA CONFORME ARTIGO 24 § 1º e 2º DA LC 141/2012	RESTOS A PAGAR CANCELADOS OU PRESCRITOS				
	Saldo inicial (w)	Despesas custeadas no exercício de referência			Saldo final (não aplicado) (aa) = (w - (x ou y))
		Empenhadas (x)	Liquidadas (z)	Pagas (y)	
Restos a pagar cancelados ou prescritos em 2023 a compensar (XXIV)	0,00	0,00	0,00	0,00	0,00
TOTAL DE RESTOS A PAGAR CANCELADOS OU PRESCRITOS (XXVII)	0,00	0,00	0,00	0,00	0,00

RECEITAS ADICIONAIS PARA O FINANCIAMENTO DA SAÚDE NÃO COMPUTADAS NO CÁLCULO DO MÍNIMO	PREVISÃO INICIAL	PREVISÃO ATUALIZADA (a)	RECEITAS REALIZADAS	
			Até o bimestre (b)	% (b/a) x 100
RECEITAS DE TRANSFERÊNCIAS PARA A SAÚDE (XXVIII)	1.912.000,00	1.912.000,00	233.862,13	12,23
Proveniente da União	1.880.500,00	1.880.500,00	233.862,13	12,44
Proveniente dos Estados	31.500,00	31.500,00	0,00	0,00
Proveniente de outros Municípios	0,00	0,00	0,00	0,00
RECEITA DE OPERAÇÕES DE CRÉDITO INTERNAS E EXTERNAS VINCULADAS A SAÚDE (XXIX)	0,00	0,00	0,00	0,00
OUTRAS RECEITAS (XXX)	12.000,00	12.000,00	51.920,96	432,67
TOTAL DE RECEITAS ADICIONAIS PARA FINANCIAMENTO DA SAÚDE (XXXI) = (XXVIII + XXIX + XXX)	1.924.000,00	1.924.000,00	285.783,09	14,85

DESPESAS COM SAÚDE NÃO COMPUTADAS NO CÁLCULO DO MÍNIMO								
DESPESAS COM SAÚDE POR SUBFUNÇÕES E CATEGORIA ECONÔMICA NÃO COMPUTADAS NO CÁLCULO DO MÍNIMO	DOTAÇÃO INICIAL	DOTAÇÃO ATUALIZADA (c)	DESPESAS EMPENHADAS		DESPESAS LIQUIDADAS		DESPESAS PAGAS	
			Até o bimestre (d)	% (d/c) x 100	Até o bimestre (e)	% (e/c) x 100	Até o bimestre (f)	% (f/c) x 100
ATENÇÃO BÁSICA (XXXII)	1.949.900,00	1.949.900,00	197.059,82	10,11	157.807,42	8,09	140.982,79	7,23
Despesas Correntes	1.840.000,00	1.840.000,00	168.410,29	9,15	154.647,44	8,40	140.982,79	7,66
Despesas de Capital	109.900,00	109.900,00	28.649,53	26,07	3.159,98	2,88	0,00	0,00
ASSISTÊNCIA HOSPITALAR E AMBULATORIAL (XXXIII)	0,00	0,00	0,00	0,00	0,00	0,00	0,00	0,00
Despesas Correntes	0,00	0,00	0,00	0,00	0,00	0,00	0,00	0,00
Despesas de Capital	0,00	0,00	0,00	0,00	0,00	0,00	0,00	0,00
SUORTE PROFILÁTICO E TERAPÊUTICO (XXXIV)	0,00	0,00	0,00	0,00	0,00	0,00	0,00	0,00
Despesas Correntes	0,00	0,00	0,00	0,00	0,00	0,00	0,00	0,00
Despesas de Capital	0,00	0,00	0,00	0,00	0,00	0,00	0,00	0,00
VIGILÂNCIA SANITÁRIA (XXXV)	10.000,00	10.000,00	0,00	0,00	0,00	0,00	0,00	0,00
Despesas Correntes	10.000,00	10.000,00	0,00	0,00	0,00	0,00	0,00	0,00
Despesas de Capital	0,00	0,00	0,00	0,00	0,00	0,00	0,00	0,00
VIGILÂNCIA EPIDEMIOLÓGICA (XXXVI)	9.500,00	9.500,00	0,00	0,00	0,00	0,00	0,00	0,00
Despesas Correntes	9.500,00	9.500,00	0,00	0,00	0,00	0,00	0,00	0,00
Despesas de Capital	0,00	0,00	0,00	0,00	0,00	0,00	0,00	0,00
ALIMENTAÇÃO E NUTRIÇÃO (XXXVII)	0,00	0,00	0,00	0,00	0,00	0,00	0,00	0,00
Despesas Correntes	0,00	0,00	0,00	0,00	0,00	0,00	0,00	0,00
Despesas de Capital	0,00	0,00	0,00	0,00	0,00	0,00	0,00	0,00
OUTRAS SUBFUNÇÕES (XXXVIII)	0,00	0,00	0,00	0,00	0,00	0,00	0,00	0,00
Despesas Correntes	0,00	0,00	0,00	0,00	0,00	0,00	0,00	0,00
Despesas de Capital	0,00	0,00	0,00	0,00	0,00	0,00	0,00	0,00
TOTAL DAS DESPESAS NÃO COMPUTADAS NO CÁLCULO DO MÍNIMO (XXXIX) = (XXXII + XXXIII + XXXIV + XXXV + XXXVI + XXXVII + XXXVIII)	1.969.400,00	1.969.400,00	197.059,82	10,01	157.807,42	8,01	140.982,79	7,16

DIÁRIO OFICIAL ELETRÔNICO DO MUNICÍPIO DE RIBEIRÃO DO PINHAL

Conforme Lei Municipal n.º 1.967/2018.

Ano VI | Edição n.º 1023 - Quinta-feira, 30 de março de 2023.

Pág. 011



MUNICÍPIO DE RIBEIRÃO DO PINHAL
RELATÓRIO RESUMIDO DA EXECUÇÃO ORÇAMENTARIA
DEMONSTRATIVO DAS RECEITAS E DESPESAS COM AÇÕES E SERVIÇOS PÚBLICOS DE SAÚDE
ORÇAMENTO FISCAL E DA SEGURIDADE SOCIAL
JANEIRO A FEVEREIRO DE 2023

Página: 3 / 3

RREO – ANEXO 12 (LC 141/2012, art. 35)

DESPESAS TOTAIS COM SAÚDE EXECUTADAS COM RECURSOS PRÓPRIOS E COM RECURSOS TRANSFERIDOS DE OUTROS ENTES	DOTAÇÃO INICIAL	DOTAÇÃO ATUALIZADA (c)	DESPESAS EMPENHADAS		DESPESAS LIQUIDADAS		DESPESAS PAGAS	
			Até o bimestre (d)	% (d/c) x 100	Até o bimestre (e)	% (e/c) x 100	Até o bimestre (f)	% (f/c) x 100
ATENÇÃO BÁSICA (XL) = (IV + XXXII)	7.465.222,83	7.465.222,83	1.952.559,84	26,16	1.641.997,93	22,00	1.423.771,73	19,07
ASSISTÊNCIA HOSPITALAR E AMBULATORIAL (XLI) = (V + XXXIII)	34.000,00	34.000,00	0,00	0,00	0,00	0,00	0,00	0,00
SUORTE PROFILÁTICO E TERAPÊUTICO (XLII) = (VI + XXXIV)	34.000,00	34.000,00	0,00	0,00	0,00	0,00	0,00	0,00
VIGILÂNCIA SANITÁRIA (XLIII) = (VII + XXXV)	42.000,00	42.000,00	0,00	0,00	0,00	0,00	0,00	0,00
VIGILÂNCIA EPIDEMIOLÓGICA (XLIV) = (VIII + XXXVI)	39.500,00	39.500,00	0,00	0,00	0,00	0,00	0,00	0,00
ALIMENTAÇÃO E NUTRIÇÃO (XLV) = (XIX + XXXVII)	0,00	0,00	0,00	0,00	0,00	0,00	0,00	0,00
OUTRAS SUBFUNÇÕES (XLVI) = (X + XXXVIII)	0,00	0,00	0,00	0,00	0,00	0,00	0,00	0,00
TOTAL DAS DESPESAS COM SAÚDE (XLVII) = (XI + XXXIX)	7.614.722,83	7.614.722,83	1.952.559,84	25,64	1.641.997,93	21,56	1.423.771,73	18,70
(-) Despesas executadas com recursos provenientes das transferências de recursos de outros entes¹	1.902.000,00	1.902.000,00	197.059,82	10,36	157.807,42	8,30	140.982,79	7,41
TOTAL DAS DESPESAS EXECUTADAS COM RECURSOS PRÓPRIOS (XLVIII)	0,00	0,00	0,00	0,00	0,00	0,00	0,00	0,00

DARTAGNAN CALIXTO FRAIZ

Prefeito Municipal

ALAN PAIVA

Controle Interno

MARCELO CORINTH


Contador

DIÁRIO OFICIAL ELETRÔNICO DO MUNICÍPIO DE RIBEIRÃO DO PINHAL

Conforme Lei Municipal n.º 1.967/2018.

Ano VI | Edição n.º 1023 - Quinta-feira, 30 de março de 2023.

Pág. 012

	MUNICÍPIO DE RIBEIRÃO DO PINHAL RELATÓRIO RESUMIDO DA EXECUÇÃO ORÇAMENTARIA DEMONSTRATIVO DA RECEITA DE ALIENAÇÃO DE ATIVOS E APLICAÇÃO DOS RECURSOS ORÇAMENTO FISCAL E DA SEGURIDADE SOCIAL JANEIRO A FEVEREIRO DE 2023	Página: 1 / 1
---	---	----------------------

RREO – ANEXO 11 (LRF, art. 53, § 1º, inciso III)

RECEITAS	PREVISÃO ATUALIZADA (a)	RECEITAS REALIZADAS (b)	SALDO A REALIZAR c = (a - b)
RECEITA DE CAPITAL	97.800,00	663.642,32	(565.842,32)
ALIENAÇÃO DE ATIVOS	97.800,00	663.642,32	(565.842,32)
Alienação de Bens Móveis	69.500,00	662.800,00	(593.300,00)
Alienação de Bens Imóveis	27.800,00	0,00	27.800,00
Alienação de Bens Intangíveis	0,00	0,00	0,00
Rendimentos de Aplicações Financeiras	500,00	842,32	(342,32)
RECEITAS DE ALIENAÇÃO DE ATIVOS (I)	97.800,00	663.642,32	(565.842,32)

DESPESAS	DOTAÇÃO ATUALIZADA (d)	DESPESAS EMPENHADAS	DESPESAS LIQUIDADAS	DESPESAS PAGAS (f)	PAGAMENTO DE RESTOS A PAGAR (e)	SALDO A PAGAR (g) = (d-e)
Despesas de Capital	97.800,00	13.900,00	0,00	0,00	0,00	83.900,00
Investimentos	97.800,00	13.900,00	0,00	0,00	0,00	83.900,00
Inversões Financeiras	0,00	0,00	0,00	0,00	0,00	0,00
Amortização da Dívida	0,00	0,00	0,00	0,00	0,00	0,00
Despesas Correntes dos Regimes de Previdência	0,00	0,00	0,00	0,00	0,00	0,00
Regime Próprio dos Servidores Públicos	0,00	0,00	0,00	0,00	0,00	0,00
APLICAÇÃO DOS RECURSOS DA ALIENAÇÃO DE ATIVOS (II)	97.800,00	13.900,00	0,00	0,00	0,00	83.900,00

SALDO FINANCEIRO APLICAR	EXERCÍCIO ANTERIOR (h)	DO EXERCÍCIO (i) = (Ib - (IIe + IIIf))	SALDO ATUAL (j) = (IIh + IIIi)
VALOR (III)	(29.130,12)		649.742,32

DARTAGNAN CALIXTO FRAIZ
Prefeito Municipal

ALAN PAIVA
Controle Interno


MARCELO CORINTH
Contador

DIÁRIO OFICIAL ELETRÔNICO DO MUNICÍPIO DE RIBEIRÃO DO PINHAL

Conforme Lei Municipal n.º 1.967/2018.

Ano VI | Edição n.º 1023 - Quinta-feira, 30 de março de 2023.


Pág. 013



MUNICÍPIO DE RIBEIRÃO DO PINHAL
RELATÓRIO RESUMIDO DA EXECUÇÃO ORÇAMENTÁRIA
DEMONSTRATIVO DA RECEITA CORRENTE LÍQUIDA
ORÇAMENTO FISCAL E DA SEGURIDADE SOCIAL
MARÇO DE 2022 A FEVEREIRO DE 2023

Página: 1 / 2

ESPECIFICAÇÃO	EVOLUÇÃO DA RECEITA REALIZADA NOS ÚLTIMOS 12 MESES												TOTAL	Previsão atualiza 2023
	03/2022	04/2022	05/2022	06/2022	07/2022	08/2022	09/2022	10/2022	11/2022	12/2022	01/2023	02/2023		
	4.451.813,79	4.170.310,79	5.481.079,62	5.208.127,70	4.192.244,43	6.282.270,08	4.756.848,98	4.483.401,87	6.179.103,38	6.179.103,38	5.075.065,50	4.552.345,10		
RECEITAS CORRENTES (I)	308.769,64	483.445,70	1.117.096,00	486.048,37	423.286,52	452.120,74	2.451.339,41	353.119,13	242.809,12	475.375,79	488.138,27	162.953,10	7.385.327,79	4.216.378,57
Impostos, Taxas e Contribuições de Melhoria	115.016,84	201.072,66	607.535,41	253.899,40	174.578,76	163.225,08	103.031,46	103.031,46	130.268,10	103.698,62	48.097,69	48.097,69	2.381.594,76	1.739.278,57
IPRU	56.152,25	96.018,98	65.010,49	67.807,33	74.662,38	59.679,77	70.291,72	70.291,72	63.765,42	90.598,71	71.386,89	62.963,99	815.383,67	653.500,00
ISS	23.241,25	63.440,39	32.038,85	47.021,09	47.588,94	107.602,27	2.149.455,10	55.467,35	26.089,53	99.462,10	59.921,60	27.735,00	2.757.718,47	553.100,00
ITR	30.444,52	94.450,09	92.075,97	100.361,66	107.680,40	111.513,97	104.662,84	114.537,60	3.201,45	167.767,58	211.130,03	4.036,51	1.202.971,42	911.500,00
IRRF	20.311,78	15.443,58	20.467,28	17.588,89	18.426,04	9.999,87	6.363,85	6.329,96	10.290,54	13.823,78	69.962,17	20.191,91	239.234,47	359.000,00
Outros Impostos, Taxas e Contribuições de Melhoria	4.374,50	6.208,43	22.222,62	8.808,41	9.885,94	11.309,17	14.822,25	11.516,14	20.667,96	18.109,55	21.718,53	23.000,52	172.944,22	111.000,00
Contribuições	87.841,28	80.910,06	103.004,33	105.809,72	122.290,10	144.108,32	127.045,04	118.449,59	111.329,62	130.180,18	310.482,62	97.536,42	1.538.883,28	232.300,00
Receita Patrimonial	86.452,21	75.121,21	98.103,22	101.658,34	115.702,90	138.675,35	116.572,88	116.562,97	101.536,17	101.637,96	110.482,62	97.536,42	1.257.942,05	210.800,00
Receita de Alienação Patrimonial	1.389,07	5.688,85	4.901,11	4.251,38	6.997,20	7.432,97	10.472,36	1.888,82	9.789,45	28.542,22	200.000,00	0,00	280.941,23	0,00
Receita Agropecuária	0,00	0,00	0,00	0,00	0,00	0,00	0,00	0,00	0,00	0,00	0,00	0,00	0,00	0,00
Receita Industrial	0,00	0,00	0,00	0,00	0,00	0,00	0,00	0,00	0,00	0,00	0,00	0,00	0,00	0,00
Receita de Serviços	1.162,25	4.418,31	2.425,18	3.121,34	1.640,46	1.429,08	1.233,99	1.570,06	1.384,04	1.337,78	0,00	387,38	20.100,85	26.500,00
Transferências Correntes	4.013.992,74	3.620.911,62	4.225.030,09	4.517.250,96	4.389.020,15	3.575.033,17	3.684.482,05	4.245.448,03	4.103.472,57	5.481.047,59	4.871.959,44	4.253.404,67	50.061.202,25	38.876.982,29
Convênio e FPM	1.344.412,50	1.593.804,94	1.772.726,47	1.668.723,90	2.232.538,01	1.822.059,86	1.866.476,68	1.775.889,44	2.231.969,75	3.488.033,42	2.049.239,51	2.401.312,70	24.016.676,04	17.415.000,00
Convênio de FOMs	619.881,48	510.883,70	614.372,46	508.099,62	503.128,99	597.015,01	512.850,01	496.410,85	477.081,68	499.804,45	569.534,50	457.485,91	6.328.388,92	6.000.000,00
Convênio de FIPA	226.395,49	191.393,37	189.895,83	82.241,49	61.283,81	57.017,32	62.221,75	51.190,67	55.922,39	63.789,67	590.148,32	281.440,87	1.888.381,57	1.500.000,00
Convênio de FTR	1.857,77	843,86	2.282,76	167,88	1.288,98	2.093,02	18.862,38	871.796,38	24.473,18	14.843,83	40.475,91	1.178,61	779.988,68	875.000,00
Transferências de LC 87/96	3.709,62	3.709,62	3.709,62	3.709,62	3.709,62	3.709,62	(33.386,59)	0,00	0,00	0,00	0,00	0,00	(7.419,24)	0,00
Transferências de LC 87/99	7.408,34	7.534,49	4.005,83	5.651,50	5.825,31	4.640,02	6.121,21	6.247,23	4.542,70	6.454,20	6.388,38	4.855,87	69.374,68	60.000,00
Transferências do FUNEB	1.080.307,70	1.042.000,87	1.062.190,91	999.694,51	930.013,61	999.694,51	906.182,97	825.880,09	853.879,43	950.893,66	1.275.940,89	828.888,29	11.915.974,01	8.850.912,29
Outras Transferências Correntes	729.519,78	270.880,85	575.006,61	1.304.202,59	831.240,82	288.894,01	346.416,75	355.953,45	507.426,31	344.239,87	344.239,87	288.652,82	5.981.157,29	4.175.150,00
Outras receitas correntes	36.273,38	4.516,47	10.901,20	88.688,90	8.554,93	8.293,95	4.047,34	28.842,03	3.942,56	73.052,52	13.395,64	14.873,03	283.451,95	0,00
REVENHOS (II)	439.970,55	460.727,75	516.050,11	450.576,67	398.819,04	459.564,84	456.736,00	600.907,26	562.894,91	591.463,77	650.395,00	625.170,66	6.210.837,16	4.920.000,00
Contribuição do Servidor para o Plano de Previdência	0,00	0,00	0,00	0,00	0,00	0,00	0,00	0,00	0,00	0,00	0,00	0,00	0,00	0,00
Contribuição Fixa entre Regimes Previdenciários	0,00	0,00	0,00	0,00	0,00	0,00	0,00	0,00	0,00	0,00	0,00	0,00	0,00	0,00
Resultados de Aplicações de Recursos Previdenciários	0,00	0,00	0,00	0,00	0,00	0,00	0,00	0,00	0,00	0,00	0,00	0,00	0,00	0,00
Debitação de Receita para Formação do FUNEB	439.970,55	460.727,75	516.050,11	450.576,67	398.819,04	459.564,84	456.736,00	600.907,26	562.894,91	591.463,77	650.395,00	625.170,66	6.210.837,16	4.920.000,00
RECEITA CORRENTE LÍQUIDA (III) = (I) + (II)	4.011.943,24	3.709.983,04	4.965.029,51	4.757.551,03	4.536.448,06	3.737.779,59	5.826.033,48	4.156.037,72	3.920.509,96	5.587.636,81	5.025.310,50	3.927.174,44	54.160.837,16	39.542.240,88
(*) Transferências obrigatórias da União relativas às emendas individuais (art. 166, § 1º, da CF) (IV)	350.000,00	0,00	0,00	1.041.119,00	222.857,00	0,00	0,00	0,00	0,00	0,00	0,00	0,00	1.613.976,00	0,00
RECEITA CORRENTE LÍQUIDA AJUSTADA PARA CÁLCULO DOS LIMITES DE EMPENHO (IV) = (III) + (IV)	3.661.943,24	3.709.983,04	4.965.029,51	3.716.432,03	4.313.591,06	3.737.779,59	5.826.033,48	4.156.037,72	3.920.509,96	5.587.636,81	5.025.310,50	3.927.174,44	52.546.813,16	39.542.240,88
(*) Transferências obrigatórias da União relativas às emendas de bancada (art. 166, § 16, da CF) (V)	0,00	0,00	0,00	0,00	0,00	0,00	0,00	0,00	0,00	0,00	0,00	0,00	0,00	0,00
(*) Recurso destinado ao pagamento dos gastos com materiais de saúde e os gastos de combate às epidemias (§ 11º do art. 196, da CF - EC 202/2018)	0,00	0,00	0,00	0,00	0,00	0,00	0,00	0,00	0,00	0,00	0,00	0,00	566.968,00	365.000,00
RECEITA CORRENTE LÍQUIDA AJUSTADA PARA CÁLCULO DOS LIMITES DA DESPESA COM PESSOAL (VI) = (IV) + (V) + (VI)	3.661.943,24	3.709.983,04	4.965.029,51	3.716.432,03	4.313.591,06	3.737.779,59	5.826.033,48	4.156.037,72	3.920.509,96	5.587.636,81	5.025.310,50	3.927.174,44	51.990.838,16	39.542.240,88

 MUNICÍPIO DE RIBEIRÃO DO PINHAL
RELATÓRIO RESUMIDO DA EXECUÇÃO ORÇAMENTÁRIA
DEMONSTRATIVO DA RECEITA CORRENTE LÍQUIDA
ORÇAMENTO FISCAL E DA SEGURIDADE SOCIAL
MARÇO DE 2022 A FEVEREIRO DE 2023

URF, Art. 53, inciso I - Anexo III

Página: 2 / 2

DARTAGNAN CALIXTO FRAIZ

Prefeito Municipal

ALAN PAIVA

Controlador Interno

MARCELO CORINTH


Controlador

DIÁRIO OFICIAL ELETRÔNICO DO MUNICÍPIO DE RIBEIRÃO DO PINHAL

Conforme Lei Municipal n.º 1.967/2018.

Ano VI | Edição n.º 1023 - Quinta-feira, 30 de março de 2023.

Pág. 015

	MUNICÍPIO DE RIBEIRÃO DO PINHAL RELATÓRIO RESUMIDO DA EXECUÇÃO ORÇAMENTARIA DEMONSTRATIVO DAS RECEITAS DE OPERAÇÕES DE CRÉDITO E DESPESAS DE CAPITAL ORÇAMENTO FISCAL E DA SEGURIDADE SOCIAL JANEIRO A FEVEREIRO DE 2023	Página: 1 / 1
---	---	----------------------

RREO – ANEXO 9 (LRF, art.53, § 1º, inciso I)

RECEITAS	PREVISÃO ATUALIZADA (a)	RECEITAS REALIZADAS Até o Bimestre (b)	SALDO NÃO REALIZADO (c) = (a-b)
RECEITAS DE OPERAÇÕES DE CRÉDITO(I)	0,00	0,00	0,00

DESPESAS	DOTAÇÃO ATUALIZADA (d)	DESPESAS EMPENHADAS (e)	SALDO NÃO EXECUTADO (f)=(d-e)
DESPESAS DE CAPITAL	3.677.000,00	865.655,68	2.811.344,32
Investimentos	3.377.000,00	815.343,49	2.561.656,51
Inversões Financeiras	0,00	0,00	0,00
Amortização da Dívida	300.000,00	50.312,19	249.687,81
(-) Incentivos Fiscais a Contribuinte	0,00	0,00	0,00
(-) Incentivos Fiscais a Contribuinte por Instituições Financeiras	0,00	0,00	0,00
DESPESA DE CAPITAL LÍQUIDA (II)	3.677.000,00	865.655,68	2.811.344,32
RESULTADO PARA APURAÇÃO DA REGRA DE OURO (III) = (II - I)	3.677.000,00	865.655,68	2.811.344,32

DARTAGNAN CALIXTO FRAIZ

Prefeito Municipal

ALAN PAIVA

Controle Interno

MARCELO CORINTH


Contador

DIÁRIO OFICIAL ELETRÔNICO DO MUNICÍPIO DE RIBEIRÃO DO PINHAL

Conforme Lei Municipal n.º 1.967/2018.

Ano VI | Edição n.º 1023 - Quinta-feira, 30 de março de 2023.

Pág. 016

	MUNICÍPIO DE RIBEIRÃO DO PINHAL RELATÓRIO RESUMIDO DA EXECUÇÃO ORÇAMENTÁRIA DEMONSTRATIVO DAS RECEITAS E DESPESAS COM MANUTENÇÃO E DESENVOLVIMENTO DO ENSINO - MDE ORÇAMENTO FISCAL E DA SEGURIDADE SOCIAL JANEIRO A FEVEREIRO DE 2023
---	---

RREO - ANEXO 8 (LDB, art.72)

Página: 1 / 4

RECEITA RESULTANTE DE IMPOSTOS (Arts. 212 e 212-A da Constituição Federal)			
RECEITA RESULTANTE DE IMPOSTOS	PREVISÃO ATUALIZADA (a)	RECEITAS REALIZADAS	
		Até bimestre (b)	
1 - RECEITA DE IMPOSTOS	3.857.378,57	531.308,29	
1.1 - Receitas resultantes do imposto sobre a propriedade predial e territorial urbana - IPTU	1.739.278,57	94.167,27	
1.2 - Receita resultante do imposto sobre transmissão inter vivos - ITBI	553.100,00	87.674,60	
1.3 - Receita resultante do imposto sobre serviços de qualquer natureza - ISS	653.500,00	134.290,88	
1.4 - Receita resultante do imposto de renda retido na fonte - IRRF	911.500,00	215.175,54	
2 - RECEITAS DE TRANSFERÊNCIAS CONSTITUCIONAIS E LEGAIS	25.850.000,00	6.377.630,24	
2.1 - Cota-parte FPM	17.415.000,00	4.450.441,21	
2.1.1 - Parcela referente à CF, art. 159, I, alínea b	16.165.000,00	4.450.441,21	
2.1.2 - Parcela referente à CF, art. 159, I, alíneas d e e	1.250.000,00	0,00	
2.2 - Cota-parte ICMS	6.000.000,00	1.017.000,47	
2.3 - Cota-Parte IPI-Exportação	60.000,00	10.944,05	
2.4 - Cota-parte ITR	875.000,00	41.654,52	
2.5 - Cota-parte IPVA	1.500.000,00	857.589,99	
2.6 - Cota-Parte IOF-Ouro	0,00	0,00	
2.7 - Compensações Financeiras Provenientes de Impostos e Transferências Constitucionais	0,00	0,00	
3 - TOTAL DA RECEITA RESULTANTE DE IMPOSTOS (1 + 2)	29.707.378,57	6.908.938,53	
4 - TOTAL DESTINADO AO FUNDEB - 20% DE ((2.1.1) + (2.2) + (2.3) + (2.4) + (2.5))	4.920.000,00	1.275.526,05	
5 - VALOR MÍNIMO A SER APLICADO ALEM DO VALOR DESTINADO AO FUNDEB - 5% DE ((2.1.1) + (2.2) + (2.3) + (2.4) + (2.5)) + 25% DE ((1.1) + (1.2) + (1.3) + (1.4) + (2.1.2) + (2.6) + (2.7))	2.506.844,64	451.708,58	

FUNDEB			
RECEITAS RECEBIDAS DO FUNDEB NO EXERCÍCIO	PREVISÃO ATUALIZADA (a)	RECEITAS REALIZADAS	
		Até bimestre (b)	
6 - RECEITAS RECEBIDAS DO FUNDEB	9.851.912,29	2.116.624,70	
6.1 - FUNDEB - Impostos e Transferências de Impostos	9.493.246,57	1.771.010,88	
6.1.1 - Principal	9.492.246,57	1.759.321,36	
6.1.2 - Rendimentos de Aplicação Financeira	1.000,00	11.689,52	
6.2 - FUNDEB - Complementação da União - VAAF	0,00	0,00	
6.2.1 - Principal	0,00	0,00	
6.2.2 - Rendimentos de Aplicação Financeira	0,00	0,00	
6.3 - FUNDEB - Complementação da União - VAAT	358.665,72	345.613,82	
6.3.1 - Principal	358.665,72	345.613,82	
6.3.2 - Rendimentos de Aplicação Financeira	0,00	0,00	
7 - RESULTADO LÍQUIDO DAS TRANSFERÊNCIAS DO FUNDEB (6.1.1 - 4)¹	4.572.246,57	483.795,31	

RECURSOS RECEBIDOS EM EXERCÍCIOS ANTERIORES E NÃO UTILIZADOS (SUPERÁVIT)		Valor
8 - TOTAL DOS RECURSOS DE SUPERÁVIT		407.924,08
8.1 - SUPERÁVIT DO EXERCÍCIO IMEDIATAMENTE ANTERIOR		407.924,08
8.2 - SUPERÁVIT RESIDUAL DE OUTROS EXERCÍCIOS		0,00
9 - TOTAL DOS RECURSOS DO FUNDEB DISPONÍVEIS PARA UTILIZAÇÃO (6 +8)		2.524.548,78


DESPESAS COM RECURSOS DO FUNDEB (Por Área de Atuação)6	DOTAÇÃO ATUALIZADA (c)	DESPESAS EMPENHADAS Até o Bimestre (d)	DESPESAS LIQUIDADAS Até o Bimestre (e)	DESPESAS PAGAS Até o Bimestre (f)	INSCRITAS EM RESTOS A PAGAR NÃO PROCESSADOS (g)
10 - PROFISSIONAIS DA EDUCAÇÃO BÁSICA	5.141.638,60	839.488,51	839.488,51	756.683,98	0,00
10.1 - Educação Infantil	0,00	0,00	0,00	0,00	0,00
10.1.1 - Creche	0,00	0,00	0,00	0,00	0,00
10.1.2 - Pré-escola	0,00	0,00	0,00	0,00	0,00
10.2 - Ensino Fundamental	5.141.638,60	839.488,51	839.488,51	756.683,98	0,00
11 - OUTRAS DESPESAS	2.695.599,72	2.098.171,50	321.666,90	321.666,90	1.776.504,60
11.1 - Educação Infantil	0,00	0,00	0,00	0,00	0,00
11.1.1 - Creche	0,00	0,00	0,00	0,00	0,00
11.1.2 - Pré-escola	0,00	0,00	0,00	0,00	0,00
11.2 - Ensino Fundamental	2.695.599,72	2.098.171,50	321.666,90	321.666,90	1.776.504,60
12 - TOTAL DAS DESPESAS COM RECURSOS DO FUNDEB (10 + 11)	7.837.238,32	2.937.660,01	1.161.155,41	1.078.350,88	1.776.504,60

DIÁRIO OFICIAL ELETRÔNICO DO MUNICÍPIO DE RIBEIRÃO DO PINHAL

Conforme Lei Municipal n.º 1.967/2018.

Ano VI | Edição n.º 1023 - Quinta-feira, 30 de março de 2023.

Página: 017



MUNICÍPIO DE RIBEIRÃO DO PINHAL
RELATÓRIO RESUMIDO DA EXECUÇÃO ORÇAMENTÁRIA
DEMONSTRATIVO DAS RECEITAS E DESPESAS COM MANUTENÇÃO E DESENVOLVIMENTO DO ENSINO - MDE
ORÇAMENTO FISCAL E DA SEGURIDADE SOCIAL
JANEIRO A FEVEREIRO DE 2023

RREO - ANEXO 8 (LDB, art.72)

Página: 2 / 4

INDICADORES DO FUNDEB					
DESPESAS CUSTEADAS COM RECEITAS DO FUNDEB RECEBIDAS NO EXERCÍCIO	DESPESAS EMPENHADAS Até o Bimestre (d)	DESPESAS LIQUIDADAS Até o Bimestre (e)	DESPESAS PAGAS Até o Bimestre (f)	INSCRITAS EM RESTOS A PAGAR NÃO PROCESSADOS (g)	INSCRITAS EM RESTOS A PAGAR NÃO PROCESSADOS (SEM DISPONIBILIDADE DE CAIXA) (h)
13 - Total das Despesas do FUNDEB com Profissionais da Educação Básica	1.202.076,95	1.202.076,95	1.119.272,42	0,00	0,00
14 - Total das Despesas custeadas com FUNDEB - Impostos e Transferências de Impostos	3.300.248,44	1.523.743,84	1.440.939,31	1.776.504,60	0,00
15 - Total das Despesas custeadas com FUNDEB - Complementação da União - VAAF	0,00	0,00	0,00	0,00	0,00
16 - Total das Despesas custeadas com FUNDEB - Complementação da União - VAAT	0,01	0,01	0,01	0,00	0,00
17 - Total das Despesas custeadas com FUNDEB - Complementação da União - VAAT Aplicadas na Educação Infantil	0,00	0,00	0,00	0,00	0,00
18 - Total das Despesas custeadas com FUNDEB - Complementação da União - VAAT Aplicadas em Despesa de Capital	0,00	0,00	0,00	0,00	0,00

INDICADORES - Art. 212-A, inciso XI e § 3º - Constituição Federal*	VALOR EXIGIDO (i)	VALOR APLICADO (j)	VALOR CONSIDERADO APÓS DEDUÇÕES (k)	% APLICADO (l)
19 - Mínimo de 70% do FUNDEB na Remuneração dos Profissionais da Educação Básica	1.481.637,29	1.202.076,95	1.202.076,95	56,79
20 - Percentual de 50% da Complementação da União ao FUNDEB (VAAT) na Educação Infantil	172.806,91	0,00	0,00	0,00
21 - Mínimo de 15% da Complementação da União ao FUNDEB - VAAT em Despesas de Capital	51.842,07	0,00	0,00	0,00

INDICADOR - Art.25, § 3º - Lei nº 14.113, de 2020 - (Máximo de 10% de Superávit)*	VALOR MÁXIMO PERMITIDO (m)	VALOR NÃO APLICADO (n)	VALOR NÃO APLICADO APÓS AJUSTE (o)	% NÃO APLICADO (p)
22 - Total da Receita Recebida e não Aplicada no Exercício	211.662,47	592.880,85	592.880,85	28,01

INDICADOR - Art.25, § 3º - Lei nº 14.113, de 2020 - (Aplicação do Superávit de Exercício Anterior)*	VALOR DE SUPERÁVIT PERMITIDO NO EXERCÍCIO ANTERIOR (q)	VALOR NÃO APLICADO NO EXERCÍCIO ANTERIOR (r)	VALOR DE SUPERÁVIT APLICADO ATÉ O PRIMEIRO QUADRIMESTRE (s)	VALOR APLICADO ATÉ O PRIMEIRO QUADRIMESTRE QUE INTEGRARÁ O LIMITE CONSTITUCIONAL (t)	VALOR APLICADO APÓS O PRIMEIRO QUADRIMESTRE (u)	VALOR NÃO APLICADO (v)
23 - Total das Despesas custeadas com Superávit do FUNDEB	1.203.625,62	2.198.448,96	0,00	0,00	0,00	2.198.448,96
23.1 - Total das Despesas custeadas com FUNDEB - Impostos e Transferências de Impostos	1.013.631,84	298.511,15	0,00	0,00	0,00	298.511,15
23.2 - Total das Despesas custeadas com FUNDEB - Complementação da União (VAAF + VAAT)	189.993,78	1.899.937,81	0,00	0,00	0,00	1.899.937,81

DESPESAS COM MANUTENÇÃO E DESENVOLVIMENTO DO ENSINO - MDE - CUSTEADAS COM RECEITA DE IMPOSTOS (EXCETO FUNDEB)					
DESPESAS COM AÇÕES TÍPICAS DE MDE - RECEITAS DE IMPOSTOS - EXCETO FUNDEB (Por Área de Atuação) ⁶	DOTAÇÃO ATUALIZADA (c)	DESPESAS EMPENHADAS Até o Bimestre (d)	DESPESAS LIQUIDADAS Até o Bimestre (e)	DESPESAS PAGAS Até o Bimestre (f)	INSCRITAS EM RESTOS A PAGAR NÃO PROCESSADOS (g)
24 - EDUCAÇÃO INFANTIL	0,00	0,00	0,00	0,00	0,00
24.1 - Creche	0,00	0,00	0,00	0,00	0,00
24.2 - Pré-escola	0,00	0,00	0,00	0,00	0,00
25 - ENSINO FUNDAMENTAL	2.623.969,64	1.210.270,12	690.192,44	491.871,25	520.077,68
26 - TOTAL DAS DESPESAS COM AÇÕES TÍPICAS DE MDE (24 + 25)	2.623.969,64	1.210.270,12	690.192,44	491.871,25	520.077,68


APURAÇÃO DAS DESPESAS PARA FINS DE LIMITE MÍNIMO CONSTITUCIONAL	Valor
27 - TOTAL DAS DESPESAS DE MDE CUSTEADAS COM RECURSOS DE IMPOSTOS (FUNDEB E RECEITA DE IMPOSTOS) = (L14(d ou e) + L26(d ou e))	2.213.936,28
28 - RESULTADO LÍQUIDO DAS TRANSFERÊNCIAS DO FUNDEB = (L7)	483.795,31
29 - RESTOS A PAGAR NÃO PROCESSADOS INSCRITOS NO EXERCÍCIO SEM DISPONIBILIDADE FINANCEIRA DE RECURSOS DO FUNDEB IMPOSTOS ⁴ = (L14h)	0,00
30 - RESTOS A PAGAR NÃO PROCESSADOS INSCRITOS NO EXERCÍCIO SEM DISPONIBILIDADE FINANCEIRA DE RECURSOS DE IMPOSTOS ⁴ e 7	2.602.268,96
31 - (-) CANCELAMENTO, NO EXERCÍCIO, DE RESTOS A PAGAR INSCRITOS COM DISPONIBILIDADE FINANCEIRA DE RECURSOS DE IMPOSTOS VINCULADOS AO ENSINO = (L34.1(ac) + L34.2(ac))	4.706,10
32 - TOTAL DAS DESPESAS PARA FINS DE LIMITE (27 - (28 + 29 + 30 + 31))	(876.834,09)

DIÁRIO OFICIAL ELETRÔNICO DO MUNICÍPIO DE RIBEIRÃO DO PINHAL

Conforme Lei Municipal n.º 1.967/2018.

Ano VI | Edição n.º 1023 - Quinta-feira, 30 de março de 2023.

Pág. 018

	MUNICÍPIO DE RIBEIRÃO DO PINHAL RELATÓRIO RESUMIDO DA EXECUÇÃO ORÇAMENTÁRIA DEMONSTRATIVO DAS RECEITAS E DESPESAS COM MANUTENÇÃO E DESENVOLVIMENTO DO ENSINO - MDE ORÇAMENTO FISCAL E DA SEGURIDADE SOCIAL JANEIRO A FEVEREIRO DE 2023
---	---

RREO - ANEXO 8 (LDB, art.72)

Página: 3 / 4

APURAÇÃO DO LIMITE MÍNIMO CONSTITUCIONAL 2 e 5	VALOR EXIGIDO (x)	VALOR APLICADO (w)	% APLICADO (y)
33 - APLICAÇÃO EM MDE SOBRE A RECEITA RESULTANTE DE IMPOSTOS	1.727.234,63	(876.834,09)	(12,69)

RESTOS A PAGAR INSCRITOS EM EXERCÍCIOS ANTERIORES COM DISPONIBILIDADE FINANCEIRA DE RECURSOS DE IMPOSTOS E DO FUNDEB 8	SALDO INICIAL (z)	RP LIQUIDADOS (aa)	RP PAGOS (ab)	RP CANCELADOS (ac)	SALDO FINAL (ad)
34 - RESTOS A PAGAR DE DESPESAS COM MDE	519.040,60	8.624,00	380.936,15	4.706,10	133.398,35
34.1 - Executadas com Recursos de Impostos e Transferências de Impostos	290.669,29	8.624,00	225.950,56	4.706,10	60.012,63
34.2 - Executadas com Recursos do FUNDEB - Impostos	74.294,53	0,00	74.181,59	0,00	112,94
34.3 - Executadas com Recursos do FUNDEB - Complementação da União (VAAT + VAAF)	154.076,78	0,00	80.804,00	0,00	73.272,78

OUTRAS INFORMAÇÕES PARA CONTROLE		
RECEITAS ADICIONAIS PARA FINANCIAMENTO DO ENSINO	PREVISÃO ATUALIZADA (a)	RECEITAS REALIZADAS
		Até o bimestre (b)
35 - RECEITA DE TRANSFERÊNCIAS DO FNDE (INCLUINDO RENDIMENTOS DE APLICAÇÃO FINANCEIRA)	904.000,00	193.410,99
35.1 - Salário-Educação	400.500,00	135.161,08
35.2 - PDDE	0,00	0,00
35.3 - PNAE	200.000,00	23.031,41
35.4 - PNATE	42.000,00	375,38
35.5 - Outras Transferências do FNDE	261.500,00	34.843,12
36 - RECEITA DE TRANSFERÊNCIAS DE CONVÊNIOS	25.000,00	242.798,87
37 - RECEITA DE ROYALTIES DESTINADOS À EDUCAÇÃO	0,00	0,00
38 - RECEITA DE OPERAÇÕES DE CRÉDITO VINCULADAS À EDUCAÇÃO	0,00	0,00
39 - OUTRAS RECEITAS PARA FINANCIAMENTO DO ENSINO	13.900,00	43.000,00
40 - TOTAL DAS RECEITAS ADICIONAIS PARA FINANCIAMENTO DO ENSINO = (35 + 36 + 37 + 38 + 39)	942.900,00	479.209,86

DESPESAS CUSTEADAS COM RECEITAS ADICIONAIS PARA FINANCIAMENTO DO ENSINO (Por Área de Atuação)j	DOTAÇÃO ATUALIZADA (c)	DESPESAS EMPENHADAS Até o Bimestre (d)	DESPESAS LIQUIDADAS Até o Bimestre (e)	DESPESAS PAGAS Até o Bimestre (f)	INSCRITAS EM RESTOS A PAGAR NÃO PROCESSADOS (g)
41 - EDUCAÇÃO INFANTIL	0,00	0,00	0,00	0,00	0,00
41.1 - Creche	0,00	0,00	0,00	0,00	0,00
41.2 - Pré-escola	0,00	0,00	0,00	0,00	0,00
42 - ENSINO FUNDAMENTAL	879.000,00	264.160,76	18.002,95	12.876,48	246.157,81
43 - ENSINO MÉDIO	48.900,00	43.900,00	0,00	0,00	43.900,00
44 - ENSINO SUPERIOR	0,00	0,00	0,00	0,00	0,00
45 - ENSINO PROFISSIONAL NÃO INTEGRADO AO ENSINO REGULAR	30.000,00	17.204,52	0,00	0,00	17.204,52
46 - TOTAL DAS DESPESAS CUSTEADAS COM RECEITAS ADICIONAIS PARA FINANCIAMENTO DO ENSINO (41 + 42 + 43 + 44 + 45)	957.900,00	325.265,28	18.002,95	12.876,48	307.262,33

TOTAL GERAL DAS DESPESAS COM EDUCAÇÃO	DOTAÇÃO ATUALIZADA (c)	DESPESAS EMPENHADAS Até o Bimestre (d)	DESPESAS LIQUIDADAS Até o Bimestre (e)	DESPESAS PAGAS Até o Bimestre (f)	INSCRITAS EM RESTOS A PAGAR NÃO PROCESSADOS (g)
47 - TOTAL GERAL DAS DESPESAS COM EDUCAÇÃO (12 + 26 + 46)	11.419.107,96	4.473.195,41	1.869.350,80	1.583.098,61	2.603.844,61
47.1 - Despesas Correntes	13.039.881,93	4.344.253,92	2.234.783,03	1.951.215,23	2.109.470,89
47.1.1 - Pessoal Ativo	8.152.912,29	1.676.451,54	1.676.451,54	1.519.696,28	0,00
47.1.2 - Pessoal Inativo	0,00	0,00	0,00	0,00	0,00
47.1.3 - Transferências às instituições comunitárias, confessionais ou filantrópicas sem fins lucrativos	2.745.000,00	2.440.921,19	358.766,59	335.916,80	2.082.154,60
47.1.4 - Outras Despesas Correntes	2.141.969,64	226.881,19	199.564,90	95.602,15	27.316,29
47.2 - Despesas de Capital	815.400,00	754.204,52	0,00	0,00	754.204,52
47.2.1 - Transferências às instituições comunitárias, confessionais ou filantrópicas sem fins lucrativos	0,00	0,00	0,00	0,00	0,00
47.2.2 - Outras Despesas de Capital	815.400,00	754.204,52	0,00	0,00	754.204,52


CONTROLE DA DISPONIBILIDADE FINANCEIRA E CONCILIAÇÃO BANCÁRIA	FUNDEB (ae)	SALÁRIO EDUCAÇÃO (af)
48 - DISPONIBILIDADE FINANCEIRA EM 31 DE DEZEMBRO DE 2022	50.080,69	448.850,11

DIÁRIO OFICIAL ELETRÔNICO DO MUNICÍPIO DE RIBEIRÃO DO PINHAL

Conforme Lei Municipal n.º 1.967/2018.

Ano VI | Edição n.º 1023 - Quinta-feira, 30 de março de 2023.

Pág. 019

	MUNICÍPIO DE RIBEIRÃO DO PINHAL RELATÓRIO RESUMIDO DA EXECUÇÃO ORÇAMENTÁRIA DEMONSTRATIVO DAS RECEITAS E DESPESAS COM MANUTENÇÃO E DESENVOLVIMENTO DO ENSINO - MDE ORÇAMENTO FISCAL E DA SEGURIDADE SOCIAL JANEIRO A FEVEREIRO DE 2023
---	---

RREO - ANEXO 8 (LDB, art.72)

Página: 4 / 4

CONTROLE DA DISPONIBILIDADE FINANCEIRA E CONCILIAÇÃO BANCÁRIA	FUNDEB (ae)	SALÁRIO EDUCAÇÃO (af)
49 - (+) INGRESSO DE RECURSOS ATÉ O BIMESTRE (orçamentário)	2.116.624,70	135.161,08
50 - (-) PAGAMENTOS EFETUADOS ATÉ O BIMESTRE (orçamentário e restos a pagar)	1.598.404,36	0,00
51 - (=) DISPONIBILIDADE FINANCEIRA ATÉ O BIMESTRE	568.301,03	584.011,19
52 - (+) AJUSTES POSITIVOS (RETENÇÕES E OUTROS VALORES EXTRAORÇAMENTÁRIOS)	0,00	0,00
53 - (-) AJUSTES NEGATIVOS (OUTROS VALORES EXTRAORÇAMENTÁRIOS)	0,00	0,00
54 - (=) SALDO FINANCEIRO CONCILIADO (Saldo Bancário)	568.301,03	584.011,19

DARTAGNAN CALIXTO FRAIZ

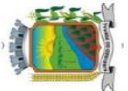
Prefeito Municipal

ALAN PAIVA

Controle Interno

MARCELO CORINTH

Contador



MUNICÍPIO DE RIBEIRÃO DO PINHAL
RELATÓRIO RESUMIDO DA EXECUÇÃO ORÇAMENTÁRIA
DEMONSTRATIVO DOS RESTOS A PAGAR POR PODER E ORGÃO
ORÇAMENTO FISCAL E DA SEGURIDADE SOCIAL
JANEIRO A FEVEREIRO DE 2023

Página: 1 / 1

RREO - ANEXO 7 (LRF, art. 53, inciso V)

PODER / ORGÃO	RESTOS A PAGAR PROCESSADOS						RESTOS A PAGAR NÃO PROCESSADOS					
	Inscritos		Pagos	Cancelados	Saldo	Inscritos	Liquidados	Pagos	Cancelados	Saldo	Saldo Total	
	Em Exercícios Anteriores (a)	Em 31 de dezembro de 2022 (b)										Em Exercícios Anteriores (f)
	(a)	(b)	(c)	(d)	e = (a+b) - (c+d)	(f)	(g)	(h)	(i)	k = (f+g) - (i+j)	L = (e+k)	
RESTOS A PAGAR (EXCETO INTRAORÇAMENTÁRIOS) (I)												
EXECUTIVO												
Município de Ribeirão do Pinhal	4.018,90	838.355,69	697.632,37	0,00	144.742,22	936.573,56	2.513.740,89	624.145,26	535.999,01	9.841,10	2.904.474,34	
EXECUTIVO MUNICIPAL	4.018,90	838.355,69	697.632,37	0,00	144.742,22	936.573,56	2.513.740,89	624.145,26	535.999,01	9.841,10	2.904.474,34	
SECRETARIA MUNICIPAL DE ADMINISTRAÇÃO	0,00	23.421,78	23.421,78	0,00	0,00	0,00	200.324,62	2.090,00	2.090,00	0,00	198.234,62	
SECRETARIA MUNICIPAL DE FAZENDA E PLANEJAMENTO	282,53	127.561,32	106.787,49	0,00	21.056,36	744,80	199.590,08	169.217,83	152.907,83	0,00	47.427,05	
SECRETARIA MUNICIPAL DE OBRAS PÚBLICAS E	0,00	12.036,17	12.036,17	0,00	0,00	0,00	1.788,00	0,00	0,00	1.788,00	0,00	
SECRETARIA MUNICIPAL DE TRANSPORTES E VIAÇÃO	3.600,52	23.952,94	23.952,94	0,00	3.600,52	107.652,92	1.202.458,31	108.483,58	108.483,58	0,00	1.201.627,65	
SECRETARIA MUNICIPAL DE EDUCAÇÃO E CULTURA	0,00	26.767,31	26.767,31	0,00	0,00	0,00	89.611,30	0,00	0,00	0,00	89.611,30	
SECRETARIA MUNICIPAL DA SAÚDE	0,00	487.759,02	370.014,97	0,00	117.744,05	823.304,28	28.574,40	8.624,00	8.624,00	4.706,10	888.548,58	
SECRETARIA MUNICIPAL DE ASSISTÊNCIA SOCIAL	135,85	97.462,13	96.210,54	0,00	1.387,44	4.391,56	659.264,07	261.339,50	260.310,00	520,00	402.825,63	
SECRETARIA MUNICIPAL DA INDÚSTRIA, COMÉRCIO E	0,00	27.938,47	26.984,62	0,00	953,85	480,00	11.858,60	1.740,60	1.740,60	2.827,00	7.771,00	
SECRETARIA MUNICIPAL DE ESPORTES, TURISMO E LAZER	0,00	1.080,45	1.080,45	0,00	0,00	0,00	0,00	0,00	0,00	0,00	0,00	
RESTOS A PAGAR (INTRA-ORÇAMENTÁRIOS) (II)	0,00	10.376,10	10.376,10	0,00	0,00	0,00	120.271,51	72.649,79	1.843,00	0,00	118.428,51	
TOTAL (III) = (I + II)	4.018,90	838.355,69	697.632,37	0,00	144.742,22	936.573,56	2.513.740,89	624.145,26	535.999,01	9.841,10	2.904.474,34	

DARTAGNAN CALIXTO FRAIZ

Prefeito Municipal

ALAN PAIVA

Controle Interno

MARCELO CORINTH


Contador

DIÁRIO OFICIAL ELETRÔNICO DO MUNICÍPIO DE RIBEIRÃO DO PINHAL

Conforme Lei Municipal n.º 1.967/2018.

Ano VI | Edição n.º 1023 - Quinta-feira, 30 de março de 2023.

Pág. 021

	MUNICÍPIO DE RIBEIRÃO DO PINHAL RELATÓRIO RESUMIDO DA EXECUÇÃO ORÇAMENTÁRIA DEMONSTRATIVO SIMPLIFICADO DO RELATÓRIO RESUMIDO DA EXECUÇÃO ORÇAMENTÁRIA ORÇAMENTO FISCAL E DA SEGURIDADE SOCIAL JANEIRO A FEVEREIRO DE 2023
---	--

RREO - Anexo 14 (LRF, Art. 48)

Página: 1 / 2

BALANÇO ORÇAMENTÁRIO	Até o Bimestre			
Previsão Inicial da Receita				39.838.340,86
Previsão Atualizada da Receita				39.938.340,86
Receitas Realizadas				9.876.284,94
Déficit Orçamentário				0,00
Saldos de Exercícios Anteriores				0,00
Dotação Inicial				39.838.340,86
Créditos Adicionais				100.000,00
Dotação Atualizada				39.938.340,86
Despesas Empenhadas				11.325.011,77
Despesas Liquidadas				6.727.107,28
Despesas Pagas				5.719.299,51
Superávit Orçamentário				3.149.177,66
DESPESAS POR FUNÇÃO / SUBFUNÇÃO	Até o Bimestre			
Despesas Empenhadas				11.325.011,77
Despesas Liquidadas				6.727.107,28
RECEITA CORRENTE LÍQUIDA - RCL	Até o Bimestre			
Receita Corrente Líquida				54.160.937,18
Receita Corrente Líquida Ajustada para Cálculo dos Limites de Endividamento				52.546.961,18
Receita Corrente Líquida Ajustada para Cálculo dos Limites da Despesa com Pessoal				51.990.053,18
RECEITAS E DESPESAS DO REGIME PRÓPRIO DE PREVIDÊNCIA DOS SERVIDORES	Até o Bimestre			
Fundo em Capitalização (PLANO PREVIDENCIÁRIO)				
Receitas Previdenciárias Realizadas				0,00
Despesas Previdenciárias Empenhadas				0,00
Despesas Previdenciárias Liquidadas				0,00
Despesas Previdenciárias Pagas				0,00
Resultado Previdenciário				0,00
Fundo em Repartição (PLANO FINANCEIRO)				
Receitas Previdenciárias Realizadas				0,00
Despesas Previdenciárias Empenhadas				0,00
Despesas Previdenciárias Liquidadas				0,00
Despesas Previdenciárias Pagas				0,00
Resultado Previdenciário				0,00
RESULTADO NOMINAL E PRIMÁRIO	Meta fixada no anexo de metas fiscais da LDO (a)	Resultado apurado até o bimestre (b)	% em relação a meta (b/a)	
Resultado Nominal	0,00	2.973.666,24	0,00 %	
Resultado Primário	0,00	2.765.647,20	0,00 %	
MOVIMENTAÇÃO DOS RESTOS A PAGAR	Inscrição	Cancelamento até o bimestre	Pagamento até o bimestre	Saldo
RESTOS A PAGAR PROCESSADOS				
Poder Executivo	842.374,59	0,00	697.632,37	144.742,22
Poder Legislativo	0,00	0,00	0,00	0,00
RESTOS A PAGAR NÃO-PROCESSADOS				
Poder Executivo	3.450.314,45	9.841,10	535.999,01	2.904.474,34
Poder Legislativo	0,00	0,00	0,00	0,00
TOTAL	4.292.689,04	9.841,10	1.233.631,38	3.049.216,56
DESPESAS COM MANUTENÇÃO E DESENVOLVIMENTO DO ENSINO - MDE	Valor apurado até o bimestre	Limites constitucionais anuais		
Mínimo Anual de 25% dos Impostos na Manutenção e Desenvolvimento do Ensino - MDE	(876.834,09)	% Mínimo a aplicar no exercício	25% / 18%	-12,69
Mínimo Anual de 70% do FUNDEB na Remuneração dos Profissionais da Educação Básica	1.202.076,95	% Aplicado até o bimestre	70%	56,79
RECEITAS DE OPERAÇÕES DE CRÉDITO E DESPESAS DE CAPITAL	Valor apurado até o bimestre	Saldo a realizar		
Receita de Operações de Crédito	0,00	0,00		
Despesa de Capital Líquida	865.655,68	2.811.344,32		
PROJEÇÃO ATUARIAL DOS REGIMES DE PREVIDÊNCIA	Exercício em Referência	10º Exercício	20º Exercício	35º Exercício
Fundo em Capitalização (Plano Previdenciário)				
Receitas Previdenciárias	0,00	0,00	0,00	0,00
Despesas Previdenciárias	0,00	0,00	0,00	0,00
Resultado Previdenciário	0,00	0,00	0,00	0,00
Fundo em Repartição (Plano Financeiro)				
Receitas Previdenciárias	0,00	0,00	0,00	0,00
Despesas Previdenciárias	0,00	0,00	0,00	0,00
Resultado Previdenciário	0,00	0,00	0,00	0,00

DIÁRIO OFICIAL ELETRÔNICO DO MUNICÍPIO DE RIBEIRÃO DO PINHAL

Conforme Lei Municipal n.º 1.967/2018.

Ano VI | Edição n.º 1023 - Quinta-feira, 30 de março de 2023.

Pág. 022



MUNICÍPIO DE RIBEIRÃO DO PINHAL
RELATÓRIO RESUMIDO DA EXECUÇÃO ORÇAMENTARIA
DEMONSTRATIVO SIMPLIFICADO DO RELATÓRIO RESUMIDO DA EXECUÇÃO ORÇAMENTARIA
ORÇAMENTO FISCAL E DA SEGURIDADE SOCIAL
JANEIRO A FEVEREIRO DE 2023

RREO - Anexo 14 (LRF, Art. 48)

Página: 2 / 2

RECEITA DA ALIENAÇÃO DE ATIVOS E APLICAÇÃO DOS RECURSOS	Valor apurado até o bimestre	Saldo a realizar	
Receita de Capital Resultante da Alienação de Ativos	662.800,00	(565.500,00)	
Aplicação dos Recursos da Alienação de Ativos	13.900,00	83.900,00	
DESPESAS COM AÇÕES E SERVIÇOS PÚBLICOS DE SAÚDE	Valor apurado até o bimestre	Limites constitucionais anuais	
		% Mínimo a aplicar no exercício	% Aplicado até o bimestre
Despesas Próprias com Ações e Serviços Públicos de Saúde	1.216.545,56	15%	17,61
DESPESAS DE CARÁTER CONTINUADO DERIVADAS DE PPP	Valor apurado no Exercício Corrente		
Total das Despesas/RCL (%)			

DARTAGNAN CALIXTO FRAIZ

Prefeito Municipal

ALAN PAIVA

Controle Interno

MARCELO CORINTH


Contador

DIÁRIO OFICIAL ELETRÔNICO DO MUNICÍPIO DE RIBEIRÃO DO PINHAL

Conforme Lei Municipal n.º 1.967/2018.

Ano VI | Edição n.º 1023 - Quinta-feira, 30 de março de 2023.

Pág. 023



MUNICÍPIO DE RIBEIRÃO DO PINHAL
RELATÓRIO RESUMIDO DA EXECUÇÃO ORÇAMENTARIA
DEMONSTRATIVO DOS RESULTADOS PRIMÁRIO E NOMINAL
ORÇAMENTO FISCAL E DA SEGURIDADE SOCIAL
JANEIRO A FEVEREIRO DE 2023

RREO - ANEXO 6 (LRF, art 53, inciso III)

Página: 1 / 2

RECEITAS PRIMÁRIAS	PREVISÃO ATUALIZADA	Até Fevereiro / 2023	
		RECEITAS REALIZADAS (a)	
RECEITAS CORRENTES (I)	39.542.240,86	8.952.484,94	
Impostos, Taxas e Contribuições de Melhoria	4.216.378,57	621.092,37	
IPTU	1.739.278,57	94.167,27	
ISS	653.500,00	134.290,88	
ITBI	553.100,00	87.674,60	
IRRF	911.500,00	215.175,54	
Outros Impostos, Taxas e Contribuições de Melhoria	359.000,00	89.784,08	
Contribuições	111.000,00	44.719,05	
Receita patrimonial	232.300,00	408.019,04	
Aplicações Financeiras (II)	210.800,00	208.019,04	
Outras Receitas Patrimoniais	21.500,00	200.000,00	
Transferências correntes	34.956.062,29	7.849.928,45	
Cota-Parte do FPM	14.182.000,00	3.560.353,01	
Cota-Parte do ICMS	4.800.000,00	813.600,43	
Cota-Parte do IPVA	1.200.000,00	686.072,26	
Cota-Parte do ITR	700.000,00	33.323,64	
Transferências da LC 87/1996	0,00	0,00	
Transferências da LC 61/1989	48.000,00	8.755,24	
Transferências do FUNDEB	9.850.912,29	2.104.935,18	
Outras transferências correntes	4.175.150,00	642.888,69	
Demais receitas correntes	26.500,00	28.726,03	
Outras Receitas Financeiras (III)	0,00	0,00	
Receitas Correntes Restantes	26.500,00	28.726,03	
RECEITAS PRIMÁRIAS CORRENTES (IV) = (I - III - IX)	39.331.440,86	8.744.465,90	
RECEITAS DE CAPITAL (V)	396.100,00	923.800,00	
Operações de Crédito (VI)	0,00	0,00	
Amortização de Empréstimos (VII)	0,00	0,00	
Alienação de Bens	97.300,00	662.800,00	
Receitas de Alienação de Investimentos Temporários (VIII)	0,00	0,00	
Receitas de Alienação de Investimentos Permanentes (IX)	0,00	0,00	
Outras Alienações de Bens	97.300,00	662.800,00	
Transferências de Capital	298.800,00	261.000,00	
Convênios	267.300,00	261.000,00	
Outras Transferências de Capital	31.500,00	0,00	
Outras Receitas de Capital	0,00	0,00	
Outras Receitas de Capital Não Primárias (X)	0,00	0,00	
Outras Receitas de Capital Primárias	0,00	0,00	
RECEITAS PRIMÁRIAS DE CAPITAL (XI) = (V - VI - VII - IX - X)	396.100,00	923.800,00	
RECEITA PRIMÁRIA TOTAL (XII) = (IV + XI)	39.727.540,86	9.668.265,90	

DESPESAS PRIMÁRIAS	DOTAÇÃO ATUALIZADA	Até Fevereiro / 2023					
		DESPESAS EMPENHADAS	DESPESAS LIQUIDADAS	DESPESAS PAGAS (a)	RESTOS A PAGAR PROCESSADOS PAGOS (b)	RESTOS A PAGAR NÃO PROCESSADOS	
						LIQUIDADOS	PAGOS (c)
DESPESAS CORRENTES (XIII)	35.828.974,76	10.459.356,09	6.658.548,67	5.664.627,54	677.134,57	187.914,93	170.575,43
Pessoal e encargos sociais	19.444.205,12	3.932.815,18	3.932.815,15	3.579.613,01	352.953,04	0,00	0,00
Juros e Encargos da Dívida (XIV)	0,00	0,00	0,00	0,00	0,00	0,00	0,00
Outras despesas correntes	16.384.769,64	6.526.540,91	2.725.733,52	2.085.014,53	324.181,53	187.914,93	170.575,43
Transferências Constitucionais e Legais	0,00	0,00	0,00	0,00	0,00	0,00	0,00
Demais Despesas Correntes	16.384.769,64	6.526.540,91	2.725.733,52	2.085.014,53	324.181,53	187.914,93	170.575,43
DESPESAS PRIMÁRIAS CORRENTES (XV) = (XIII - XIV)	35.828.974,76	10.459.356,09	6.658.548,67	5.664.627,54	677.134,57	187.914,93	170.575,43
DESPESAS DE CAPITAL (XVI)	3.677.000,00	865.655,68	68.558,61	54.671,97	20.497,80	436.230,33	365.423,58
Investimentos	3.377.000,00	815.343,49	18.246,42	4.359,78	20.497,80	436.230,33	365.423,58
Inversões financeiras	0,00	0,00	0,00	0,00	0,00	0,00	0,00
Concessão de Empréstimos e Financiamentos (XVII)	0,00	0,00	0,00	0,00	0,00	0,00	0,00
Aquisição de Título de Capital já Integralizado (XVIII)	0,00	0,00	0,00	0,00	0,00	0,00	0,00
Aquisição de Título de Crédito (XIX)	0,00	0,00	0,00	0,00	0,00	0,00	0,00
Demais inversões financeiras	0,00	0,00	0,00	0,00	0,00	0,00	0,00
Amortização da Dívida (XX)	300.000,00	50.312,19	50.312,19	50.312,19	0,00	0,00	0,00
DESPESAS PRIMÁRIAS DE CAPITAL (XXI) = (XVI - XVII - XVIII - XIX - XX)	3.377.000,00	815.343,49	18.246,42	4.359,78	20.497,80	436.230,33	365.423,58
RESERVA DE CONTINGÊNCIA (XXII)	432.366,10	0,00	0,00	0,00	0,00	0,00	0,00
DESPESA PRIMÁRIA TOTAL (XXIII) = (XV + XXI + XXII)	39.638.340,86	11.274.699,58	6.676.795,09	5.668.987,32	697.632,37	624.145,26	535.999,01

RESULTADO PRIMÁRIO - Acima da Linha (XXIV) = [XIa - (XXIIIa + XXIIIb + XXIIIc)] 2.765.647,20

DIÁRIO OFICIAL ELETRÔNICO DO MUNICÍPIO DE RIBEIRÃO DO PINHAL

Conforme Lei Municipal n.º 1.967/2018.

Ano VI | Edição n.º 1023 - Quinta-feira, 30 de março de 2023.

Pág. 024



MUNICÍPIO DE RIBEIRÃO DO PINHAL RELATÓRIO RESUMIDO DA EXECUÇÃO ORÇAMENTARIA DEMONSTRATIVO DOS RESULTADOS PRIMÁRIO E NOMINAL ORÇAMENTO FISCAL E DA SEGURIDADE SOCIAL JANEIRO A FEVEREIRO DE 2023

Página: 2 / 2

RREO - ANEXO 6 (LRF, art 53, inciso III)

META FISCAL PARA O RESULTADO PRIMÁRIO	VALOR CORRENTE
Meta fixada no Anexo de Metas Fiscais da LDO para o exercício de referência	0,00

JUROS NOMINAIS	Até Fevereiro / 2023
	VALOR INCORRIDO
Juros, Encargos e Variações Monetárias Ativos (XXV)	208.019,04
Juros, Encargos e Variações Monetárias Passivos (XXVI)	0,00

RESULTADO NOMINAL - Acima da Linha (XXVII) = XXIV + (XXV - XXVI)	2.973.666,24
---	---------------------

META FISCAL PARA O RESULTADO NOMINAL	VALOR CORRENTE
Meta fixada no Anexo de Metas Fiscais da LDO para o exercício de referência	0,00

ABAIXO DA LINHA		
CÁLCULO DO RESULTADO NOMINAL	SALDO	
	Em 31/12/2022 (a)	Até Fevereiro / 2023 (b)
DÍVIDA CONSOLIDADA (XXVIII)	3.450.331,98	2.650.785,81
DEDUÇÕES (XXIX)	10.114.141,09	12.283.344,64
Disponibilidade de Caixa	10.114.077,00	12.283.280,55
Disponibilidade de Caixa Bruta	11.367.988,72	13.942.228,01
(-) Restos a Pagar Processados (XXX)	842.374,59	1.240.696,24
(-) Depósitos Restituíveis e Valores Vinculados	411.537,13	418.251,22
Demais Haveres Financeiros	64,09	64,09
DÍVIDA CONSOLIDADA LÍQUIDA (XXXI) = (XXVIII - XXIX)	(6.663.809,11)	(9.632.558,83)

RESULTADO NOMINAL - Abaixo da Linha (XXXII) = (XXXIa - XXXIb)	2.968.749,72
--	---------------------

AJUSTE METODOLÓGICO	Até Fevereiro / 2023
VARIAÇÃO SALDO RPP = (XXXIII) = (XXXa - XXXb)	(398.321,65)
RECEITA DE ALIENAÇÃO DE INVESTIMENTOS PERMANENTES (IX)	0,00
PASSIVOS RECONHECIDOS NA DC (XXXIV)	1.900.627,04
OUTROS AJUSTES (XXXV)	0,00

RESULTADO NOMINAL AJUSTADO - Abaixo da Linha (XXXVIII) = (XXXII - XXXIII - IX + XXXIV + XXXV - XXXVI + XXXVII)	5.267.698,41
---	---------------------

RESULTADO PRIMÁRIO - Abaixo da Linha (XXXIX) = XXXVIII - (XXV - XXVI)	5.059.679,37
--	---------------------

INFORMAÇÕES ADICIONAIS	PREVISÃO ORÇAMENTÁRIA
SALDO DE EXERCÍCIOS ANTERIORES	0,00
Recursos Arrecadados em Exercícios Anteriores - RPPS	0,00
Superávit Financeiro Utilizado para Abertura e Reabertura de Créditos Adicionais	0,00
RESERVA ORÇAMENTÁRIA DO RPPS	0,00

DARTAGNAN CALIXTO FRAIZ

Prefeito Municipal

ALAN PAIVA

Controle Interno

MARCELO CORINTH

Contador

ATOS DO PODER LEGISLATIVO

CÂMARA MUNICIPAL DE RIBEIRÃO DO PINHAL

EXTRATO

CÂMARA MUNICIPAL DE RIBEIRÃO DO PINHAL

PROCESSO ADMINISTRATIVO Nº 009/2023

DISPENSA DE LICITAÇÃO Nº 007/2023

Objeto: Aquisição de materiais de copa e cozinha, materiais de limpeza e higienização e gêneros alimentícios para uso na sala das sessões e secretaria da Câmara Municipal de Ribeirão do Pinhal- Pr.

Vencedor: SUPERMERCADO DANTAS LTDA

CNPJ: 04.700.750/0001-27

Valor Total: R\$ 3.872,49 (Três Mil Oitocentos e setenta e Dois reais e Quarenta e Nove Centavos).

Embasamento: Artigo-24 – inciso II da Lei Federal 8.666/93 e alterações.

Ribeirão do Pinhal - PR, 30 de março de 2023.

CARLITO THOMÉ DA SILVA JUNIOR

Presidente da Câmara Municipal

de Ribeirão do Pinhal

Assinatura Digital